Årsrapport för prästlönetillgångar i Härnösands stift

2020

2020

Egendomsförvaltningen i Härnösand stift
Box 94, 871 22 Härnösand
Besöksadress: Universitetsbacken 1
Telefon: 0611-254 00 Efter växelns stängning
Stiftsjägmästaren: 0611-254 30
E-post:
egendomsnamnden.hsd@svenskakyrkan.se
Bankgiro: 761-2112**, Postgiro:** 3 53 31-8

Omslagsbild: Kolåsens kapell.
Foto: Kerstin Stickler, Shutterstock
Grafisk form: Kerstin Stickler

Svenska kyrkan
PRÄSTLÖNETILLGÅNGARNA I HÄRNÖSANDS STIFT

EGENDOMSNÄMNDEN

Innehåll

4 Detta är Egendomsnämnden

5 Så blev 2020

7 Ordförande ord

9 Stiftjägmästaren kommenterar

10 Verksamhetsgrenar och översikt av verksamheten

12 Skogen

16 Prästlönefondens utveckling

17 Miljöarbete

18 Det intellektuella kapitalet

19 Risker och riskkontroll

ÅRSREDOVISNING 20–41

21 Förvaltningsberättelse

22 Flerårsöversikt

25 Resultaträkning

26 Tillgångar, Eget kapital och skulder

28 Rapport över förändringr i eget kapital

29 Kassaflödesanalys

31 Noter

38 Revisionsberättelse

44 Utdelning från Prästlönetillgångarna

42 Ordlista

44 Egendomsnämden ledamöter

46 Distriktsindelningen

Mitran är en gammal symbol för kyrkans marker. Den används ännu idag som gränsmarkeringssymbol på skogsfastigheterna.

Detta är Egendomsnämnden

Egendomsnämnden är utsedd av stiftsfullmäktige med uppgift att förvalta prästlönetillgångarna i stiftet. Härnösands stift omfattar landskapen Härjedalen, Jämtland, Medelpad och Ångermanland.

Med sina 94 216 ha mark är Härnösands stift det största stiftet vad beträffar innehav av mark.

PRODUKTIONEN PÅ MARKEN ÄR

- konventionellt skogsbruk på 62 917 ha med försäljning av skogsråvaror som timmer, massaved och rotposter till regionens virkesförädlande industrier
- utarrendering av jaktmark på 94 216 ha, d.v.s. all mark är utarrenderad
- uthyrning av bostäder och utarrendering av sommarstuge-tomter
- utarrendering av åker- och betesmark.
- utarrendering av mark för vindkraft.

Dessutom förvaltar Egendomsnämnden prästlönefonden med ett marknadsvärde på cirka 67,4 miljoner kronor.

RÖRELSERESULTAT FRÅN FASTIGHETER RESPEKTIVE KAPITALFÖRVALTNING

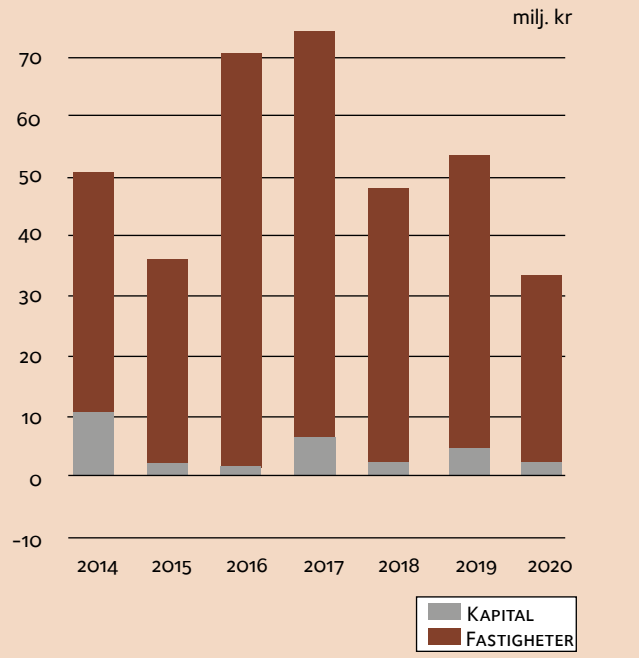

SÅ BLEV 2020

Mkr	2019	2020	Förändring milj.kr
Omsättning från försäljning av skogsråvaror, arrenden och värdepapper	103,8	86,8	-17,0
Årets vinst	55,4	33,4	-22.0
Skatt	3,8	1,2	-2,6
Utdelningsbar vinst	45,3	31,8	-13,5
Utdelning	43,0	39	-4,0

ÅRET I SAMMANDRAG

	2020	2019	2018	2017	2016
Avverkning, m^3sk	233 000	222 900	238 900	231 400	230 400
Fondens kapital, milj kr	60,2	57,8	60,4	58,2	58,0
Omsättning, milj kr	86,8	103,8	102,6	124,5	115
Resultat efter finansnetto, milj kr	33,3	55,4	49,3	75,5	72,1
Skatt	1,2	3,8	3,9	3,2	2,8
Årets utdelningsbara vinst, milj kr	31,8	45,3	41,7	42,4	34,5
Resultat per andel, kr	52,5	74,8	68,8	70,0	56,9
Utdelning per andel, kr	64,4	70,9	69,3	69,3	66,0
Marknadsvärde per andel, kr	3438	3419	3417	3410	3636
Bokfört värde per andel, kr	895	891	885	881	834
Vinstmarginal, procent[1]	36,7	52,2	47,7	60,0	62,7

[1] Vinstmarginal = rörelseresultat efter avskrivningar i procent av omsättningen.

PRÄSTLÖNETILLGÅNGARNAS VÄRDEFÖRDELNING 2019, STIFTSVIS

Prästlönetillgångarnas marknadsvärden fördelat på Skog, Jord och Fond per 31/12 2019. Det samlade värdet uppgick till 30,0 miljarder kronor. Värdet fördelade sig:
Skog 69,8%
Jord 18,2%
Fond 12,0%

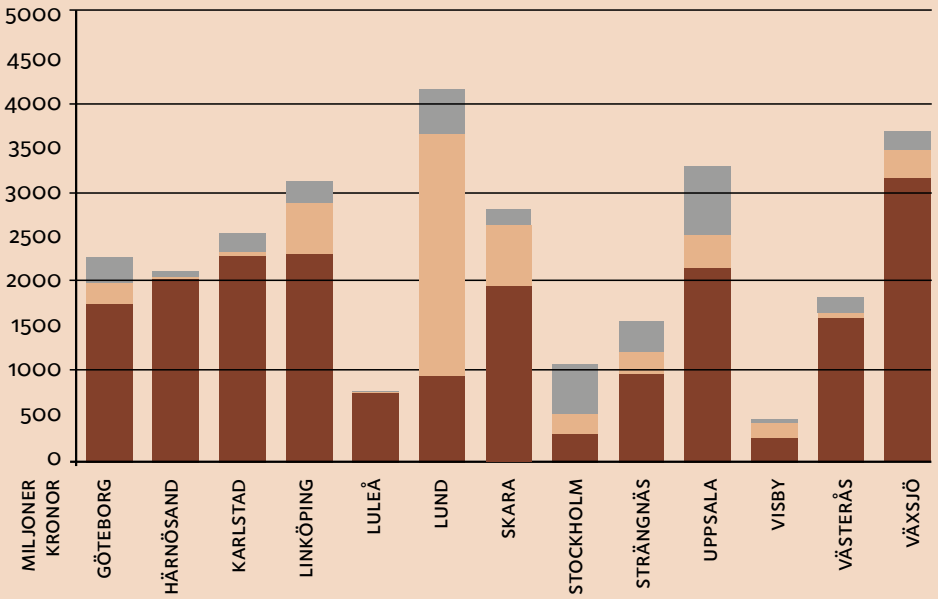

Gullpudra.

Ordförande ord

BRYTNINGSTID Vi befinner oss i en brytningstid. Förväntningarna på vårt skogsbruk ökar snabbt till följd av klimatförändringen. Intresset för skogen och dess många värden har ökat de senaste åren. Parallellt med ökade förväntningar på att allt mer skogsråvara ska ersätta fossila produkter, ökar även förväntningarna på att skogen ska finnas där för rekreation, andra näringsgrenar, biologisk mångfald och att skogen ska binda allt mer koldioxid. Vi erfar att debatten hårdnar allt mer mellan samhällets aktörer och inte minst inom Svenska kyrkan.

KLIMATET Skog som växer tar upp stora mängder koldioxid (CO_2) ur luften. En ökad skogsproduktion och ett ökat användande av skogsprodukter motverkar effekten av utsläppen av växthusgaser. Därmed är ett ansvarsfullt och långsiktigt skogsbruk en klimatfrämjande verksamhet i sig. En beräkning av skogsförvaltningens klimatpåverkan har gjorts. Där har hänsyn tagits till förvaltningens klimatpåverkan i form av utsläpp i sin verksamhet genom avverkning, markberedning, vägbyggnad, persontransporter och dylikt. Avverkningsvolymen i sig betraktas som ett direktutsläpp även om koldioxiden är bunden i olika produkter under olika lång tid. Kyrkans skogar i vårt stift har bidragit till att motverka klimatpåverkan under året genom en inlagring av 49 280 ton (57 402 ton). Då har inte skogsmarkens inlagring av CO_2 beaktats, vilket skulle ge en väsentligt högre siffra.

FONDEN Prästlönefonden har en diskretionär förvaltning som regleras av en finanspolicy vilken är anpassad efter Svenska kyrkans policy. De finansiella marknaderna har präglats av stora svängningar. Efter den kraftiga börsnedgången under våren slutade året med en uppgång på Stockholmsbörsen med 14 %. För rörelsegrenen Fond uppgick resultatet till 2,2 miljoner kronor med ett orealiserat värde på 7,2 miljoner kronor.

SKOGSUTREDNINGEN Under året presenterade Skogsutredningen 2019 sitt betänkande kring bland annat stärkt äganderätt och flexibla skyddsformer. Stiftsjägmästaren, som var en av de utsedda experterna i utredningen, lyfte bland annat in, kyrkans behov av virke från gamla grova träd för kulturbyggnadsvård, i betänkandet.

ENSO Egendomsförvaltningarnas samarbetsorgan, ENSO, samordnar gemensamma intressen mellan stiften. Under året har ENSO arbetat med frågor som Prästlönetillgångarnas bidrag till Svenska kyrkans färdplan för klimatet, dialogprojektet ökad skogsproduktion, projekt om storskaliga solkraftsparker i kyrklig samverkan m.fl.

UTDELNING Sammanfattningsvis blev 2020 ett svagt år på grund av minskade intäkter från elproduktionen och stora virkeslager vid årsskiftet. Det samlade utdelningsbara resultatet blev 31,8 miljoner kronor. Tack vare balanserade vinstmedel från goda år finns dock möjligheten att kompensera och upprätthålla utdelningen på budgeterad nivån om 39 miljoner kronor.

Jag vill på egendomsnämndens vägnar tacka förvaltningspersonalen för ett gott arbete.

Sven-Erik Bodén
Ordförande

Harsyra.

Stiftsjägmästaren kommenterar

ETT OVANLIGT DRAMATISKT ÅR Det har varit ett mycket annorlunda år för dom flesta människor. Coronapandemin, som bröt ut i början av året, ledde till reserestriktioner och stängda gränser, vilket i sin tur påverkade handeln runt om i världen. Börsen föll kraftigt i mars med en nedgång (OMX) på 26 %. Många branscher har drabbats hårt. Inledningsvis rådde stor osäkerhet om hur skogsbranschen skulle komma att påverkas. Efter en avvaktande period återgick verksamheten enligt ursprunglig plan och efterfrågan på skogsråvara har under året varit god.

SKOGEN Det fanns länge en stor osäkerhet om hela eller bara delar av den planerade skogsvården skulle kunna utföras då den till stor del bygger på utländsk arbetskraft som inledningsvis omfattades av reserestriktioner. Våra entreprenörer lyckades ändå lösa uppgiften och sammantaget kunde verksamheten fullföljas enligt vår verksamhetsbudget. Årets avverkningar uppgick till 194 125 m^3fub, varav 28 % utgjordes av gallringsavverkningar. Den försålda volymen uppgick till 185 322 m^3fub vilket innebar en lageruppbyggnad vid årsskiftet som påverkade resultatet negativt. Som en följd av årets låga elpriser blev ersättningen från vindkraftsarrenden och fallrättsupplåtelserna halverade mot förra året och uppgick till 5,5 miljoner kronor. Sammantaget ledde detta till att resultatet från rörelsegrenen Skog om 31 miljoner kronor blev lägre än budget. Vid skogsplanläggning undantas systematiskt områden med höga naturvärden från skogsbruk. Områdena sparas frivilligt och lämnas för fri utveckling. Vid behov görs insatser för att bevara eller höja naturvärdena. Under året anlitades externa naturvårdsexperter för att inventera delar av de slutavverkningsmogna skogarna. Inventeringen visade och bekräftade att en stor del av dessa områden håller höga naturvärden och kommer att undantas skogsbruk. Totalt utgör dessa områden 11 % av den produktiva skogsmarksarealen och 14 % av den totala volymen.

JORDEN Jordbruksverksamheten är den minsta rörelsegrenen och utgörs av sidoarrenden. Efterfrågan på jordbruksmark är svag och antalet jordbruksföretag minskar i stiftet. För rörelsegrenen Jord blev resultatet knappt 0,2 miljoner kronor.

VÄSENTLIGA HÄNDELSER EFTER 2020 ÅRS UTGÅNG I slutet av 2020 blev stiftsdirektorstjänsten vid stiftskansliet vakant. Stiftsjägmästaren tillförordnades till tjänsten. Biträdande stiftsjägmästaren blev i början av 2021 tillförordnad chef för egendomsförvaltningen. De båda tillförordnandena är i första hand till och med den 30 juni. Från och med årsskiftet sköter förvaltningen även ekonomifunktionen åt Luleå stifts prästlönetillgångar.

FRAMTIDEN Våra skogar och de skogsbaserade produkterna utgör grunden i den växande bioekonomin. Efterfrågan på förnyelsebara skogsprodukter har ökat och nya produkter är under utveckling. Skogsindustrin i regionen har gjort stora investeringar och har ökat sitt råvarubehov. Över tid har utvecklingen lett till större och färre industrier. Det innebär färre virkesköpande aktörer samtidigt som virkestransporterna ökar, vilket påverkar virkespriserna negativt, inte minst i inlandet. Skogsbruket är samtidigt under diskussion och ifrågasatt. Flera utredningar pågår som berör skogsbruket. Dessa kommer att ligga till grund för framtida regelverk. Kravet på ett mer varierat skogsbruk, med bland annat hyggesfria avverkningsmetoder, är under diskussion och utveckling. Skogsbruket står inför förändringar. Sammantaget finns dock en positiv framtidstro för skogsbruket i stort.

Thomas Karnestrand
tf (tillförordnad) chef egendomsförvaltningen

Verksamhetsgrenar och översikt av verksamheten

Kyrkans markinnehav – den historiska bakgrunden

Ursprunget till den kyrkliga egendomen ligger långt tillbaka i historien. För att socknen skulle få en präst sig tilldelad ålades bönderna att bygga en kyrka och prästgård och att till kyrkobyggnaden lägga viss jord för byggnadernas och prästens underhåll. Då detta skett invigdes kyrkan av biskopen som också tilldelade församlingen en präst.

Andra vägar på vilka egendom tillförts Svenska kyrkan är genom donationer och testamenten. Också många av dessa härrör från medeltiden. Successivt byggdes på detta sätt ett omfattande kyrkligt markinnehav upp. Prästlönefastigheterna och därtill hörande prästlönefonder kallas prästlönetillgångar.

Mål och grundsatser

Egendomsnämnden skall erbjuda församlingarna och stiftet en högkvalitativ förvaltning av prästlönetillgångarna. Vi skall fokusera på en jämn och stark lönsamhet.

Verksamhetsidé

Egendomsnämnden skall rationellt och effektivt tillvarata avkastningsmöjligheterna på prästlönetillgångarna, omfattande skogsbruk, jordbruk och prästlönefond, samtidigt som värdena i fastigheter och prästlönefond successivt byggs upp. Etiska aspekter samt natur- och kulturminnesvården ingår i alla överväganden.

Mål

Egendomsnämndens övergripande mål är att skapa värden för de församlingar vilka har andelar i prästlönetillgångarnas avkastning. En god lönsamhet med bästa möjliga uthålliga totalavkastning eftersträvas.

Lag och kyrkoordning

Lagen om Svenska kyrkan (SFS 1998:1591) anger att prästlönetillgångarna skall bidra till de ekonomiska förutsättningarna för Svenska kyrkans förkunnelse. Endast avkastningen får användas för ändamålet. Kyrkoordningen säger i kapitel 46 att prästlönetillgångarna skall förvaltas så effektivt som möjligt och på ett sådant sätt att de ger bästa möjliga uthålliga totalavkastning. Tillgångarna skall därtill förvaltas på ett etiskt försvarbart sätt i enlighet med kyrkans grundläggande värderingar.

Prästlönefastigheter

I kapitel 46 i kyrkoordningen finns regelverket för förvaltningen av prästlönefastigheterna.

PRÄSTLÖNEFASTIGHETER. AREALREDOVISNING ENL. ALLMÄNNA FASTIGHETSTAXERINGEN

	Jämtlands län ha	Västernorrlands län ha	Total ha
Produktiv skogsmark	46 427	23 455	69 882
Betesmark	80	180	260
Åkermark	196	267	463
Skogsimpediment	17 054	4 323	21 377
Övrig mark	1 626	608	2 234
Totalt	**65 383**	**28 833**	**94 216**

PRÄSTLÖNEFASTIGHETER VÄRDEN

	Bokfört värde			Beräknat marknadsvärde Taxeringsvärde x 1,33
Miljoner kronor	**Z-län**	**Y-län**	**Hela stiftet 2020**	**Hela stiftet 2020**
Skogsvärde	288,2	185,6	473,8	1928,5
Värde av skogsimpediment	4,4	1,6	6,0	35,8
Jordbruk	0,5	1,0	1,5	8,9
Ekonomibyggnader	0,1	0,1	0,2	1,0
Tomtmark	0,3	0,1	0,4	0,5
Bostadsbyggnader	0,2	0,1	0,3	1,0
Mark	0	0	0	18,2
Totalt värde	**293,7**	**188,5**	**482,2**	**1994,0**

Prästlönefonden

När en prästlönefastighet säljs har egendomsnämnden skyldighet att fondera ersättningen i prästlönefonden. Fondens avkastning ska användas för samma ändamål som avkastningen från prästlönefastigheterna.

Marknadsvärde

Vid värdering generellt är det viktigt att metod och beräkningsgrunden är känd. Vi liksom de flesta övriga stift använder oss av taxeringsvärdet gånger 1,33 för att få en kontinuitet i jämförelser mellan år och med andra stift. Skogarnas marknadsvärde är då 2.1 miljarder kronor.

För jämförelsen skull kan marknadsvärderingen göras med aktuell köpeskillingsstatistik för regionen 315 kr/m3sk som räknat på den totala virkesvolymen ger 2,7 miljarder kronor. Eftersom ca 12% av den totala virkesvolymen utgörs av naturskyddad skog blir det beräknade marknadsvärdet på den brukade skogen 2,4 miljarder kronor beräknat med köpeskillingsstatistik.

Andelstal

Andelstalen motsvarar pastoratens ”aktier” i den gemensamma förvaltningen av prästlönetillgångarna (fastigheter och fonder). Andelstalet reglerar pastoratens rätt till del av överskottet från förvaltningen. Egendomarna i sig är av stiftelselik karaktär och äger sig själva. Pastoratens andelstal är bestämt per den 1 januari 1995 då den samlade förvaltningen av prästlönetillgångarna (jord, skog, fond) övergick till respektive stift.

Det totala antalet andelar är 606 093 andelar. Andelarna förändras inte genom köp eller försäljningar. Prästlönetillgångarna utgörs av ett slutet kapital som värdesäkras årligen dock får avkastningen inte återinvesteras utan ska delas ut till andelstalsägarna. Andelstalet per pastorat/församling redovisas i tabellen på sidorna 40–41. Ändring av andelstalen kräver en prövning av kammarkollegiet.

Jorden

På prästlönefastigheterna finns cirka 723 ha åker- och betesmark. Det mesta är utarrenderat som sidoarrenden. Sammanlagt finns 73 sidoarrenden. På skogs- eller åkermarken finns ytterligare ett flertal upplåtelser.

Det är 388 stycken jaktarrenden, vilka inbringar drygt 1,3 miljoner kronor årligen. Dessutom har vi 414 stycken markarrenden, 1 bostadsarrende och 14 fiskearrenden, som sammanlagt inbringar drygt 0,8 miljoner kronor.

Skogen

Avverkningar totalt

Alla kyrkans skogar har kompletta indelningshandlingar.
Avverkningar och skogvård har anpassats till ett långsiktigt bedrivet skogsbruk.
Under verksamhetsåret 1.1-31.12 2020 har följande volymer avverkats på prästlönefastigheterna:

	Rotposter Leverans-rotköp	Gallring och slutavverkning Leveransvirke	Summa	2019 Jämförelse
Jämtlands län, m3 fub	11 465	91 283	102 748	86 684
Västernorrlands län, m3 fub	42 363	49 014	91 377	99 069
Totalt	**53 829**	**140 297**	**194 125**	**185 753**

Uttryckt i skogskubikmeter är totala avverkningen 232 950 m^3 sk.
Försåld volym med hänsyn tagen till lagerförändring 185 322 m^3 fub

Gallring

I medelålders skogar har gallring utförts varvid följande virkesmängder och arealer berörts:

	2020 Y-län	2020 Z-län	2020 Hela stiftet	2019 Jämförelse
Gallringsvirke, m3 fub	27 181	27 583	54 763	65 702
Gallrad areal, ha	520	516	1035	1143

Slutavverkning

Huvuddelen av avverkningarna sker i mogna bestånd. Den upptagna hyggesytan redovisas nedan:

	2020	2019	2018	2017	2016	2015	2014
Västernorrlands län, ha	252	233	277	353	258	309	311
Jämtlands län, ha	401	359	465	381	457	556	473
Totalt, ha	**654**	**592**	**742**	**734**	**715**	**865**	**784**
Årlig hyggesyta i procent av all produktiv skogsmark	0,94	0,85	1,06	1,06	1,03	1,24	1,12
Motsvarar en omloppstid av år	107	118	94	94	97	81	89

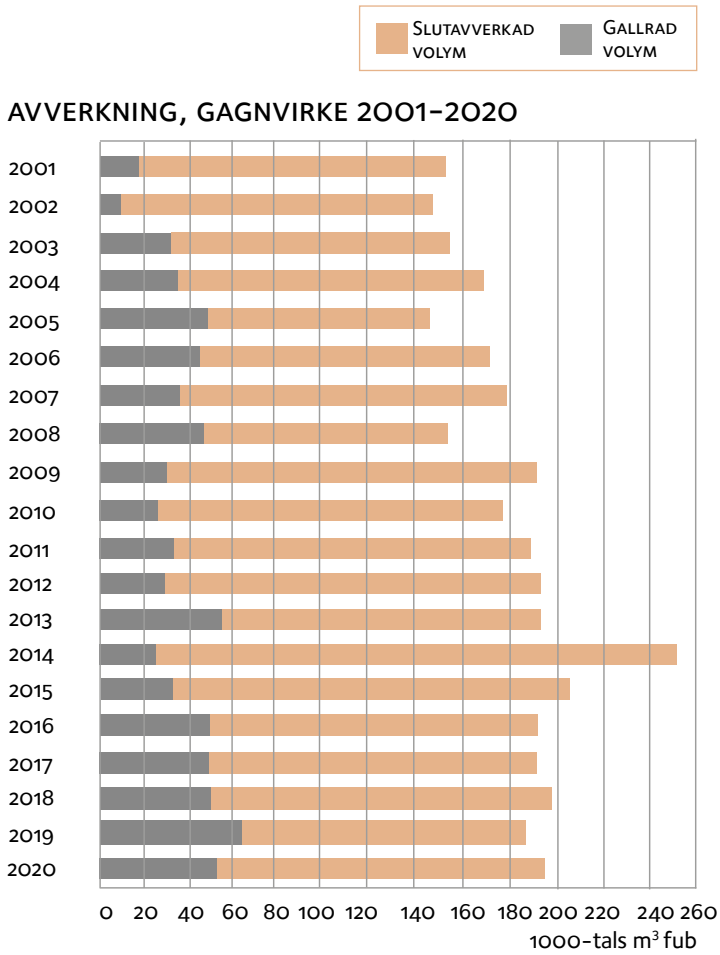
Slutavverkad volym
Gallrad volym
Avverkning, gagnvirke 2001–2020
2001
2002
2003
2004
2005
2006
2007
2008
2009
2010
2011
2012
2013
2014
2015
2016
2017
2018
2019
2020
0 20 40 60 80 100 120 140 160 180 200 220 240 260
1000-tals m³ fub

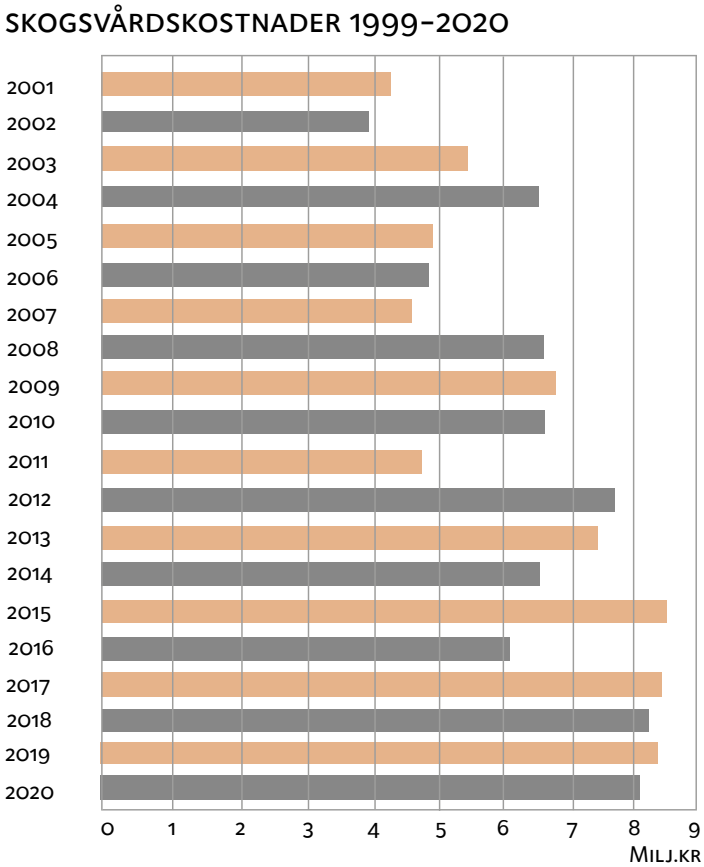
Skogsvårdskostnader 1999–2020
2001
2002
2003
2004
2005
2006
2007
2008
2009
2010
2011
2012
2013
2014
2015
2016
2017
2018
2019
2020
0 1 2 3 4 5 6 7 8 9
Milj.kr

Blåbär.

Skogsvård

Under året 1.1-31.12 2020 har följande skogsvårdsarbete utförts:

	2020 Y-län	2020 Z-län	2020 Summa	Jämförelse 2019 Summa
Markberedning, ha	244	530	774	560
Plantering och sådd, ha	316	410	726	760
varav Contortatall, ha	0	0	0	0
Röjning, ha	245	454	699	804

Fastighetsunderhåll

Avverkning och skogsvård är två stora arbetsområden inom skogsförvaltningens verksamhet. För att underlätta skogsarbetet byggs nya skogsbilvägar och underhålles befintliga vägar. Byggnader på skogen underhålles, rågångar rensas och andra åtgärder utföres som vidmakthåller eller förbättrar fastigheterna.

Under året 1.1-31.12 2020 har bland annat följande åtgärder utförts:

	2020 Y-län	2020 Z-län	2020 Summa	Jämförelse 2019 Summa
Vägunderhåll, km	81	123	204	243
Vägbyggnad, km	2	7	10	11
Skyddsdikning, km	0	0	0	0
Nydikning, ha	0	0	0	0
Rågångar, underhåll, km	3	3	6	12
Skogsgödsling, ha	18	0	18	0
Naturvårdsarbeten, ha	12	14	26	122

Personal

Som distriktschefer finns fyra stiftsskogvaktare, placerade i Ytterhogdal, Strömsund, Trångsviken och Härnösand.

Sommartid anlitas ett 10-tal skogsentreprenörer för röjnings- och planteringsarbeten. All avverkning sker av inlejda skogsmaskinentreprenörer. På kontoret i Härnösand arbetar fem personer.

Antalet personer som har eller har haft anställning. Fast anställda, deltidsanställda, tillfälligt anställda samt entreprenörer.

	2014	2015	2016	2017	2018	2019	2020
Skogsarbetare, säsongsanställda	1	1	1	-	-	-	-
Skogsarbetare extra, plantering mm	1	1	1	1	1	-	-
Stiftsskogvaktare	4	4	4	4	4	4	4
Kontor	3	3	3	3	3	3	3,5
Entreprenörer	97	96	62	55	70	64	76
Totalt	**106**	**105**	**71**	**63**	**78**	**71**	**83,5**

Prästlönefondens utveckling

Grundkapital och marknadsvärde per 31.12 (tusental kronor)

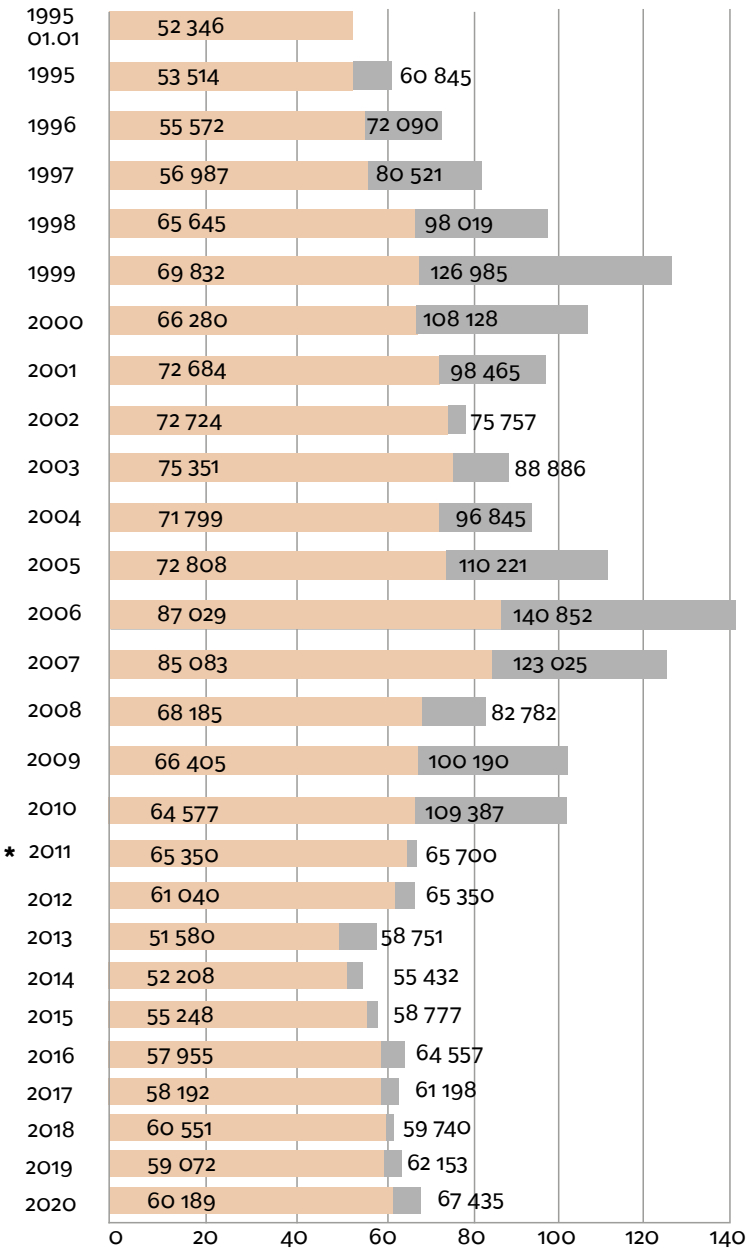

Med grundkapital menas det kapital pastoraten satte in 1 januari 1995 och som senare förändrats genom köp och försäljningar av fastigheter samt den årliga värdesäkringen.

* Prästlönefonden har rensats från tidigare års vinster som samförvaltats i fonden.

Miljöarbete

Kyrkan är en av landets äldsta markägare och har ägt mark i tusen år. Redan år 1008 omnämns en gåva till Skara biskopsstol i samband med Olof Skötkonungs dop i Husaby källa. Brukandet av mark har därmed en mycket lång tradition inom kyrkan. Tidigt fanns regler och planer för att upprätthålla ett uthålligt brukande med ett evigt perspektiv. Sättet att bruka marken har varierat över tiden. Med forskning och erfarenheter erhålls nya kunskaper som ofta leder till ändrade värderingar. Idag är det därför en självklarhet att vårt skogsbruk är förenat med en hög ambition vad gäller natur- och kulturminnesvård. Vi har sk. gröna skogsbruksplaner och ett flertal områden finns avsatta som reservat och stora arealer är undantagna skogsbruk.

Klimatförändringen

Samlad expertis är enig om att förbränningen av fossila bränslen har ökat växthuseffekten med den följden att medeltemperaturen stiger på jorden. För att motverka den utvecklingen strävar man att efter att övergå till allt mer förnyelsebara energikällor. Skogens roll som förnyelsebar resurs och kvävebindare har blivit mer allmänt känt och uppmärksammat. En effekt av temperaturökning i Sverige är att tillväxten i våra skogar kommer att öka.

Brukad mark

Nämnden förvaltar 94 216 ha mark varav cirka 81 000 ha är skogsmark enligt internationell definition (krontäckningsgrad). Den produktiva skogsmarksarealen är 69 881 ha enligt svensk definition. Av det totala markinnehavet brukas cirka 56 000 ha för virkesproduktion. Tillväxten i skogarna är högre än tidigare beräkningar och det totala virkesförrådet ökar.

Miljöcertifiering enligt PEFC

Egendomsnämnden har miljöcertifierat skogsbruket enligt PEFC(Programme for the Endorsement of Forest Certification schemes). PEFC är världens största skogscertifieringssystem med ett ursprung från familjeskogsbruket.

Åtta stift är certifierade enligt PEFC fyra enligt FSC och sex är dubbelscertifierade. Stiften har bildat en gemensam paraplyorganisation, Stiftens förvaltningars förening, för att rationellt kunna hantera administrationen och rutinerna kring skogscertifieringen. Föreningen har en expert anställd. Föreningen kontrollerar genom internrevisioner att medlemmarna(stiften) följer certifieringskraven. Föreningens verksamhet kontrolleras i sin tur av en extern oberoende auktoriserad revisor.

För den interna kontrollen och uppföljningen anlitar Svenska kyrkans skogscertifiering Hushållningssällskapet i Karlstad. Resultatet visar att vi lever upp till standarden på ett bra sätt. Certifieringen innebär att särskilda kriterier ska uppfyllas bland annat ska minst fem procent av skogsmarksarealen ska avsättas för naturvårdsändamål och anlitade entreprenörer ska vara PEFC certifierade. Utöver de krav som ställs i fält ska förvaltningens rutiner och administration dokumenteras och följas upp. Kravet på metoder och rutiner är ett led i att ständig sträva efter förbättring.

Certifieringskraven anger en miniminivå och visar inte den enskilde markägarens verkliga ambition. Stiftet har exempelvis för närvarande tio procent av skogsmarksarealen undantagen skogsbruk. En grön skogsbruksplan ska finnas där bland annat alla naturvårsområden finns markerade på kartan.

Verksamhetens klimatpåverkan

När träden växer binds koldioxid. En ökad skogsproduktion och en ökad användning av skogsprodukter motverkar utsläppen av växthusgaser. Våra skogar de skogsbaserade produkterna utgör grunden i den växande bioekonomin. Ett ansvarsfull och långsiktigt hållbart skogsbruk kan därmed i sig betraktas som klimatfrämjande verksamhet.

Nedan redovisas nyckeltal för verksamhetsåret ur ett klimatperspektiv. I denna beräkning har inte skogsmarkens koldioxidupptag beaktats. Avverkningen betraktas här som ett direkt utsläpp av koldioxid även om det är bundet i olika produkter under olika lång tid beroende på produktens livslängd. Huvuddelen av produkterna hamnar slutligen som bränsle i energiproduktionen där de inte sällan ersätter olja vilket i sin tur minskar utsläppen av koldioxid. Den biogena koldioxiden som finns i träd och växter ingår redan i atmosfärens kolkretslopp. Det är den fossila koldioxiden från kol och olja tillför atomsfären nya mängder koldioxid som måste minska. Skogarna har under året bidragit till en nettoinlagring av 49280 ton CO_2. Det kompenserar för cirka 4 500 svenskars årliga klimatpåverkan.

VERKSAMHETENS KOLDIOXIDBALANS 2020

	ton CO_2
Skogarnas bindning av CO_2 genom sin tillväxt	270 451
Uttag av skogsprodukter	-219 730
Avverkningsmaskinernas utsläpp	-1277
Skogsvårdsmaskinernas utsläpp	-73
Förvaltningspersonalens och egendomsnämndsledamöternas resor	-11
Vägbyggnadsmaskinernas utsläpp	-79
Nettoeffekt inlagring av	49 280 ton CO_2

Det intellektuella kapitlet

Det finns tillgångar som inte redovisas i balansräkningen men som ändå utgör en stor tillgång för egendomsnämnden.

Genom att redovisa det så kallade intellektuella kapitalet vill vi ge en beskrivning av dessa tillgångar. Det intellektuella kapitalet är uppdelat i tre delar:

- Humankapitalet utgörs av den kunskap och kompetens som de anställda besitter.
- Strukturkapitalet är de specialanpassade resurser som byggts upp kring verksamheten. Vanligtvis databaser, dataprogram, organisationsstrukturer o. dyl.
- Kundkapitalet är våra relationer med kunder såsom sågverk, skogsindustri, arrendatorer med flera.

Humankapitalet

Förvaltningen består av två centralt placerade stiftsjägmästare, en ekonom och fyra stiftsskogvaktare. Samtliga har en högskoleutbildning i botten. Ledningsfunktionen sköts från Härnösand av de två stiftsjägmästarna. Den operativa verksamheten inom de fyra skogvaktardistrikten sköts av respektive stiftsskogvaktare.

Strävan är att upprätthålla en rationell och kostnadseffektiv förvaltning med hög kvalitet som är rustad att leva upp till de förväntningar och krav som ställs. Det är därför viktigt att personalen ständig tar till sig ny kunskap grundad på forskning och erfarenheter. Samt att ny rationell teknik tas tillvara i förvaltningen. Under året har bland annat utbildning skett inom följande områden:

- Naturvärdesbedömning
- Geografiskt informationssystem (GIS)

All avverkning sker med anlitade entreprenörer. Det ställs krav på att samtliga entreprenörer ska vara PEFC certifierade. Flera entreprenörer är årligen återkommande och har arbetat åt kyrkan under lång tid. Nämnden har inga egna skogsmaskiner. Skogsvårdsarbetet sker med säsongsanställd personal och med anlitade entreprenörer.

Strukturkapitalet

Vi är tillsammans med stiftet ansluten till den gemensamma IT-platformen, GIP. Det skogliga GIS-systemet ligger på egen server. Varje stiftskogvaktare har via uppkoppling möjlighet att ansluta till det centrala datasystemet för att administrerar det egna distriktets skogsplaner med digitala kartor. Det skogliga registret med tillhörande kartor ajourförs löpande. Vi har ett GIS system med möjlighet att skapa kartor efter olika behov. Via GIS systemet finns även åtkomst mot olika myndighetsregister såsom riksantikvarieämbetet för fornlämningar och skogstyrelsen för naturskyddade områden. I fält används handburna GPS mottagare som även de är integrerade i GIS systemet.

Under året har de skogliga planerna förnyats med hjälp av laser data.

Samtliga fakturor hanteras digitalt och även inkommande handlingar skannas och administreras digitalt. Därmed erhålls samtidigt ett elektroniskt arkiv över verifikat och handlingar. Genom uppkoppling har stiftsskogvaktarna även möjlighet att ansluta sig till stiftskansliet och virkesredovisningssystemet VIOL. Vi driver tillsammans med nio andra stift STIFAST ek. förening som har utvecklat ett fastighets- och arrenderegister varifrån närmare ett tusen arrenden administreras. Under året har skogsbruksplanerna ajourförts med hjälp av laserdata. Digitala markstrukturkartor i kombination med grundvattenkartor är ett stort stöd vid avverkningsplanering för att minska körskadorna vid avverkning.

Vidare har vi direktkoppling till lantmäteriets centrala fastighetsregister med tillgång till alla officiella fastighetsuppgifter och fastighetskartor. Arbete pågår för att samordna system med andra stifts egendomsförvaltningar.

Genom fastighetsinnehavet är egendomsnämnden engagerad i ett flertal samfälligheter.

Vad gäller jakt och fiske så deltar vi i 55 viltvårdsområden och 100 fiskevårdsområden.

Skogsbilvägarna är ofta samägda och drivs som vägsamfälligheter. Totalt är vi representerade i 151 vägsamfälligheter.

När det gäller certifieringarbetet så driver vi tillsammans med 12 andra stift Stiftens förvaltningars förening (STEF) för att på ett enhetligt och rationellt sätt samordna miljöarbetet. Vi är genom STEF delägare och en av grundarna till EC-Skog som certifierar skogsentreprenörer enligt PEFC-standarden. Idag har EC-skog drygt 2250 certifierade skogsentreprenörer runt om i Sverige. Datadriften för skogsbruksplanerna är samordnade med tre andra stift.

I ENSO, egendomsförvaltningarnas samarbetsorgan, sker en samordning av gemensamma frågor. Där är samtliga stift representerade genom respektive ordförande och förvaltningschef.

Genom skogsbruket är vi medlem i Skogforsk, Stiftelsen Skogsbrukets forskningsinstitut och virkesmätningsföreningen, Biometria ek. för.

Kundkapitalet

Genom fortlöpande kontakter med våra kunder följer vi efterfrågan på virket. Under året har även ett flertal industrier besökts. Årets exkursion med pastoraten var förlagd till Timrå församling med temat ”Skogens förädling”.

Risker och riskkontroll

All verksamhet är dagligen utsatt för risker. Med en aktiv riskhantering kan riskerna begränsas och kontrolleras.

Rätt urval av medarbetare och kunskapskontroll bidrar till att hålla nere risken. Kundurvalet är också ett sätt att minska risken. Nedan anges några riskområden

Kredit och motpartsrisker

Löpande under året levereras virkesvolymer till ett rätt så stort antal kunder. Regelmässigt krävs förskottsbetalning eller säkerheter, vanligen bankgarantier, för köparna motsvarande virkesvärdet. Undantag görs för börsnoterade företag, exempelvis SCA, som anses som säker köpare.

Valet av kunder är den viktigaste riskhanteringen. I oklara fall införskaffas kreditupplysningar. Arrenden och hyror betalas i förskott, varför risken för utebliven betalning begränsas. Vid fastighetsförsäljningar krävs full betalning innan avstyckning eller lagfarter beviljas för köparen.

Marknadsrisker

Virkespriserna varierar enligt köparnas marknadsprislistor. Vi strävar efter att teckna avtal som begränsar prisvariationer. Olika försäljningsmetoder prövas.

Finansiella instrument

För förvaltningen av prästlönefonden finns en etiskpolicy som följer Svenska kyrkans centrala policy. Därutöver finns en placeringspolicy som reglerar allokeringen samt vilken typ och fördelning av finansiella instrument som tillåts i portföljen. Genom en spridning på korta och långa köp av obligationer kan ränterisken nedbringas om än den finns. Aktier är starkt beroende på kursutvecklingen på fondbörsen. Därför inköps aktier med spridning på olika branscher och företag samt även en del på utlandsmarknaden.

Operativa risker

Administrativa risker kan motverkas genom tydliga rutiner för personalen samt fortlöpande adekvat vidareutbildning. Den internkontrollen är viktig och kan vidareutvecklas.

IT-risker kan alltid förekomma. I möjligaste mån är vi anslutna till transaktionssystem via storbankerna.

Det tas dagligen säkerhetskopior på databaserna på vår centrala dataserver. De så kallade legala riskerna, brottslighet, förebyggs genom internkontroll. För avverkat virke är vi noga med skyddsmärkningen av virket för att förhindra virkesstölder och felaktiga redovisningar av inmätt virke. Vi har en egen kulör, lila, registrerat hos virkesmätningsföreningen som stiftets egen färg vid virkesmärkning. Vi ligger uppkopplad till VIOL-systemet, där all virkesredovisning sker med uppgifter från den opartiska Virkesmätningsföreningen och Skogsbrukets Datacentral. Genom vår direkta uppkoppling till VIOL-systemet kan vi kontrollera virkesflödet varje dag. Uppkopplingen mot Viol-systemet finns förutom på vårt kontor i Härnösand även ute på varje stiftsskogvaktardistrikt.

Försäkringar

All skogsmark är brandförsäkrad hos Länsförsäkringar. Byggnader är fullvärdesförsäkrade eller första risk försäkrade motsvarande värdet. Vi har en försäkring på person- och sakskada på upp till 10 miljoner kronor.

FASTIGHETSFÖRÄNDRINGAR UNDER ÅRET

Under året har ett antal försäljningar av mark genomförts. Dessa är:

Försäljningar

DEL AV NORDINGRÅ PB 1:1 till Malin och Morgan Norlander, ca 0,1 ha.

DEL AV LAXSJÖ 4:1 till Naturvårdsverket, ca 9 ha.

DEL AV SKÄRVÅNGEN 1:256 till Alf Bergqvist och Maria Quarfordt, ca 0,2 ha.

Köp

BISPGÅRDEN 1:159 från Naturvårdsverket ca 11 ha.

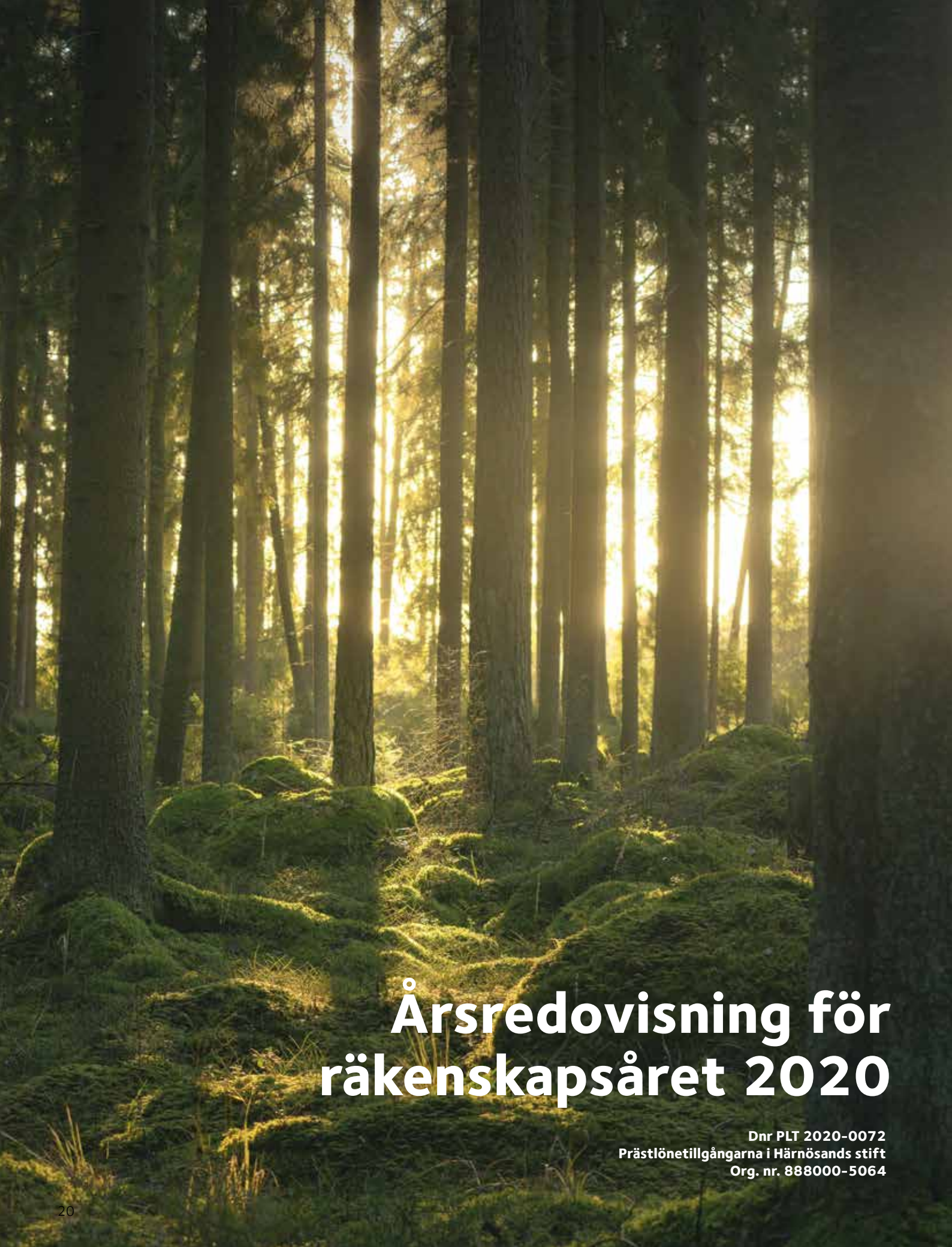

Årsredovisning för räkenskapsåret 2020

Dnr PLT 2020-0072
Prästlönetillgångarna i Härnösands stift
Org. nr. 888000-5064

Förvaltningsberättelse

Om inte annat särskilt anges, redovisas alla belopp i tusental kronor.
Uppgifter inom parentes avser föregående år.

Prästlönetillgångarnas historik

Ursprunget till den kyrkliga egendomen ligger långt tillbaka i historien. För att en socken skulle få sig en präst tilldelad, ålades bönderna att bygga en kyrka och prästgård och att till kyrkobyggnaden lägga viss jord för prästens underhåll, prästlönefastigheter. När prästlönefastigheter säljs ska köpeskillingen fonderas i prästlönefonden. Prästlönetillgångarna utgörs därmed av antingen prästlönefastigheter eller prästlönefond

Prästlönetillgångarnas rättsliga ställning

Prästlönetillgångarna har genom århundraden setts som självvägande stiftelseliknande rättssubjekt. I samband med relationsändringen kyrka-stat år 2000 har i lag klarlagts att prästlönetillgångarna ska förvaltas som självständiga rättsubjekt. Fastigheterna saknar lagfart men har inskrivningen ”Prästlönetillgång, Svenska Kyrkan”. Den rättsliga synen på prästlönefastigheterna har därmed inte ändrats sedan dess tillkomst.

Prästlönetillgångarna är till sin karaktär lik avkastningsstiftelser, stiftelselagen är dock ej tillämplig. Att endast avkastningen får användas skall garantera att förmögenheten består över tiden.

Kapitalvärdesskyddet för prästlönefonden sker genom krav på årlig värdesäkring och prästlönefastigheterna antas värdeskyddade genom att fastighetspriserna fljer den allmänna kostnadsutvecklingen.

Förvaltningsuppdraget

Enligt lag 1998:1591 ska prästlönetillgångarna förvaltas av Svenska kyrkan såsom självständiga förmögenheter. Genom kyrkoordningen, kap 46 §2, har Svenska kyrkan delegerat sitt förvaltningsuppdrag till stiften. Kyrkostyrelsen har tillsyn över stiftens förvaltning och får utfärda särskilda bestämmelser om förvaltningen. Stiftsfullmäktige i Härnösand har, liksom sju andra stift, utsett en Egendomsnämnd med ansvar och uppgift att förvalta stiftets prästlönetillgångar. Prästlönetillgångarna består av tre rörelsegrenar jord, skog och fond vilka utgör egna resultatenheter. Förvaltningen av prästlönetillgångarna ska bära sina egna kostnader. Prästlönetillgångarnas säte är beläget i Härnösands kommun.

Förvaltad areal

Egndomsnämnden i Härnösands stift förvaltar 94 216 ha, av detta är 69 882 ha produktiv skogsmark.

Avkastning och ändamål

Enligt lag 1998:1591 har prästlönetillgångarna till ändamål att bidra till de ekonomiska förutsättningarna för Svenska kyrkans förkunnelse. De församlingar och pastorat vari prästlönetillgångarna har sitt ursprung, har andel i avkastningen. Andelstalsägarna har rätt till minst hälften av avkastningen, resterande del ingår som del av det inomkyrkliga utjämningssystemet.

Det är stiftsfullmäktige som fastställer utdelningens storlek och fördelning. I Härnösands stift har utdelningen fördelats med hälften enligt andelstalen och hälften till det inomkyrkliga utjämningssystemet. Ändamålet med avkastningen är att bidra till de ekonomiska förutsättningarna för Svenska kyrkans för kunnelse, KO 46 kap §1. Endast avkastningen får användas för ändamålet.

RESULTAT OCH STÄLLNING

Rörelsegrenen Skog

Under året avverkades totalt 194 125 m^3fub (185 753 m3fub). Gallringsavverkningarna utgjorde 28% (35%) av volymen. Den försålda virkesvolymen med hänsyn tagen till lagerförändringen uppgick till 185 322 m^3fub (189 555 m3fub).

Årets resultat blev 31 mkr (49,1 mkr) vilket var mindre än budget. Ersättningen för fallrätter och vindkraft minskade med 5 783 mkr och uppgick till totalt 5 486 mkr.

Rörelsegrenen Jord

Jordbruket utgör den minsta delen av prästlönetillgångarna i Härnösands stift. Samtliga gårdsarrenden är avvecklade. Jordbruksmarken utarrenderas som sidoarrenden. Efetrfrågan på jordbruksmark är relativt svag i stiftet. Överskottet från jordbruket blev 161 tkr (163 tkr) vilket var enligt budget.

Rörelsegrenen Fond

2020 blev ett dramatiskt år där nyhetsflödet dominerades av pandemin och det amerikanska valet. I slutet av året kom även ett brexitavtal på plats.

De finansiella marknaderna präglades av stora svängningar. Efter kraftiga börsnedgångar under våren och en global konjunktur i fritt fall, så återhämtade sig börserna kraftigt. Världsindex steg under året med ca 11 procent-medan Stockholmsbörsen steg med ca 14 procent.

Efter kraftiga nedgångar under det första halvåret så återhämtade sig marknadsräntorna i såväl Sverige som USA och Europa under hösten.

I takt med att vaccinering påbörjas och att restriktioner lyfts, kommer sannolikt länders ekonomier att börja normaliseras igen. Marknaden förväntar sig en relativt snabb återhämtning av den globala konjunkturen.

Årets resultat uppgick till 2,2 mkr (4,9 mkr). Orealiserade vinster uppgick till 7,2 mkr (3,0 mkr).

FLERÅRSÖVERSIKT (I Mkr)

	2020	2019	2018	2017	2016
Rörelsens intäkter	85,3	103,8	102,6	124,5	115,0
- varav resultat vid avyttring av prästlönefastigheter	0,6	0,1	0,2	28,0	28,6
Årets resultat	34,0	49,3	44,1	72,3	65,6
Förslag till utdelning	39,0	42,0	42,0	42,0	40,0
Balansomslutning per bokslutsdag	642,7	657,7	650,7	644,0	609,0
Nyckeltal					
Vinstmarginal skog (%)	38,8	52,1	48,6	35,9	37,7
Vinstmarginal jord (%)	76,3	76,5	71,8	74,0	75,8
Direktavkastning					
Direktavkastning, skog (%)	1,6	2,5	2,4	2,1	2,0
Direktavkastning, jord (%)	1,4	1,5	1,7	1,3	1,4
Direktavkastning, fond (%)	3,5	8,1	3,6	10,3	2,2
Direktavkastning förvaltade tillgångar	1,7	2,4	2,4	2,3	2,0
Totalavkastning					
Totalavkastning, skog (%)	1,6	2,4	2,6	1,1	3,8
Totalavkastning, jord (%)	7,2	1,8	6,1	-4,4	4,1
Totalavkastning, fond (%)	13,8	14,3	-2,8	5,6	5,4
Totalavkastning förvaltade tillgångar	2,0	2,7	2,5	1,2	3,9
Marknadsvärden förvaltade tillgångar (1)					
Skog	1 982	2 006	2 001	1 996	2 130
Jord	12	11	11	10	12
Fond	67	61	60	61	62
Summa marknadsvärde	2 084	2 072	2 071	2 067	2 204

Nyckeltalsdefinitioner

Vinstmarginal (%) - Uppgiften beräknas som rörelseresultat, exklusive realisationsresultat och avskrivningar, dividerat med rörelsens intäkter.

Direktavkastning (%) - Uppgiften beräknas som rörelseresultat, exklusive realisationsresultat och avskrivningar, dividerat med genomsnittligt marknadsvärde på förvaltade tillgångar.

Totalavkastning (%) - Uppgiften beräknas som rörelseresultat, inklusive realisationsresultat och avskrivningar, plus värdeutveckling under året dividerat med genomsnittligt marknadsvärde på förvaltade tillgångar.

1) Schabloniserade marknadsvärden för jord och skog beräknas som taxeringsvärdet *1,33.

För att det genomsnittliga marknadsvärdet på skogen ska överenstämma med värdeutvecklingen över tid, så används ett 5-årssnitt.

Ca 12% av den totala virkesvolymen utgörs för närvarande av naturskyddad skog och genererar därmed ingen ekonomisk avkastning, se nedan

	2020-12-31	2019-12-31
Skogsvärde totalt	2 731 mkr	2 545 mkr
-direktavkastning	1,1%	1,9%
Skogsbruksvärde brukad skog	2 403 mkr	2 236 mkr
-direktavkastning	1,2%	2,2%

Finansiella instrument

Förvaltarens riktlinjer för placering av prästlönefonden

Prästlönefonden förvaltas diskretionärt av Handelsbanken. Placeringarna sker efter en av stiftsfullmäktige fastställd finanspolicy. Portföljen medger aktier mellan 30%–60% , räntebärandevärdepapper 35%–60% samt alternativa investeringar med kapitalskydd 10%–15%. Den neutrala fördelningen i fonden är 50%–35%–15%. Finanspolicyn är anpassad efter Svenska Kyrkans centrala policy och ställer höga krav vad gäller bland annat vapen, alkohol och porr.

Väsentliga händelser under räkenskapsåret

Det har varit ett unikt och mycket annorlunda år. Coronaepidemin, som utbröt i början av året, ledde till reserestriktioner och neddragningar, vilket påverkade industriproduktionen runt om i världen och därmed världshandeln i stort. Börsen föll kraftigt i mars med en nedgång på 26%. Många brancher har drabbats hårt. Inledningsvis rådde stor osäkerhet om hur skogsbranchen skulle komma att påverkas. Efter en avvaktande period återgick verksamheten enligt ursprunglig plan och efterfrågan på skogsråvara har under året varit god. Det fanns länge en stor osäkerhet om skogsplanteringarna skulle kunna utföras då det till stor del bygger på utländsk arbetskraft som omfattades av reserestriktioner. Våra entreprenörer lyckades lösa uppgiften och samtliga planteringar blev utförda.

Under året presenterade Skogsutredningen 2019 sitt betänkande kring bland annat stärkt äganderätt och flexibla skyddsformer. Stiftsjägmästaren, som var en av de utsedda experterna i utredningen, lyfte bland annat in, kyrkans behov av virke från gamla grova träd för kulturbyggnadsvård, i betänkandet.

Vid skogsplanläggning undantas systematiskt områden med höga naturvärden från skogsbruk. Områdena sparas frivilligt och lämnas för fri utveckling. Vid behov görs insatser för att bevara eller höja naturvärdena. Under året anlitades externa naturvårdsexperter för att inventera delar av de slutavverkningsmogna skogarna. Inventeringen visade och bekräftade att en stor del av dessa områden håller höga naturvärden och kommer att undantas skogsbruk. Totalt utgör dessa områden 10% av den produktiva skogsmarksarealen.

Årets avverkningar uppgick till 194 125 m^3fub, varav 28% utgjordes av gallringsavverkningar. Den försålda volymen uppgick till 185 322 m^3fub. Lageruppbyggnaden vid årsskiftet påverkade resultatet negativt. Som en följd av låga elpriser blev ersättningen från vindkraftsarrenden och fallrättsupplåtelserna halverade mot förra året och uppgick till 5,5 miljoner kronor. Sammantaget ledde detta till att resultatet från rörelsegrenen Skog om 31 miljoner kronor blev lägre än budget.

Prästlönefonden har en diskretionär förvaltning som regleras av en finanspolicy vilken är anpassad efter Svenska kyrkans policy. De finansiella marknaderna har präglats av stora svängningar. Efter den kraftiga börsnedgången under våren slutade året med en uppgång på Stockholmsbörsen med 14%. För rörelsegrenen Fond uppgick resultatet till 2,2 miljoner kronor med ett orealiserat värde på 7,2 miljoner kronor.

Jordbruksverksamheten är den minsta rörelsegrenen och utgörs av sidoarrenden. Efterfrågan på jordbruksmark är svag och antalet jordbruksföretag minskar i stiftet. För rörelsegrenen Jord blev resultatet knappt 0,2 miljoner kronor.

Sammanfattningsvis blev det ett svagt år på grund av minskade intäkter från elproduktionen och stora virkeslager vid årsskiftet. Tack vare balanserade vinstmedel från goda år finns dock möjligheten att kompensera och upprätthålla utdelningen på budgeterad nivå.

Väsentliga händelser efter räkenskapsårets utgång

I slutet av 2020 blev stiftsdirektortjänsten vid stiftskansliet vakant. Stiftsjägmästaren tillförordnades till tjänsten. Biträdande stiftsjägmästaren blev i början av det nya året tillförordnad chef för egendomsförvaltningen. De båda tillförordnandena är i första hand till och med den 30 juni. Från och med årsskiftet sköter förvaltningen även ekonomifunktionen åt Luleå stifts prästlönetillgångar.

FRAMTIDA UTVECKLING

Våra skogar och de skogsbaserade produkterna utgör grunden i den växande bioekonomin. Efterfrågan på förnyelsebara skogsprodukter har ökat och nya produkter är under utveckling. Skogsindustrin i regionen har gjort stora investeringar och har ökat sitt råvarubehov. Över tid har utvecklingen lett till större och färre industrier. Det innebär färre virkesköpande aktörer samtidigt som virkestransporterna ökar, vilket påverkar virkespriserna negativt, inte minst i inlandet. Skogsbruket är samtidigt under diskussion och ifrågasatt. Flera utredningar pågår som berör skogsbruket. Dessa kommer att ligga till grund för framtida regelverk. Kravet på ett mer varierat skogsbruk, med bland annat hyggesfria avverkningsmetoder, är under diskussion och utveckling. Skogsbruket står inför förändringar. Sammantaget finns dock en positiv framtidstro för skogsbruket i stort.

Miljöinformation

Prästlönetillgångarna bedriver ingen tillstånds- eller anmälningspliktig verksamhet enligt miljöbalken.

Skogsbruket är i likhet med nio andra stift certifierat enligt PEFC. Administrationen och rutinerna kring certifikatsarbetet sköts i den stiftsgemensamma Svenska kyrkans PEFC ekonomiska förening där representanter från respektive medlemsstift ingår.Miljöarbetet revideras dels internt och av extern auktoriserad PEFC-revisor från DNV.

Klimatpåverkan

Skog som växer tar upp stora mängder koldioxid (CO_2) ur luften. En ökad skogsproduktion och ett ökat användand av skogsprodukter motverkar effekten av utsläppen av växthusgaser.

Därmed är ett ansvarsfullt och långsiktigt skogsbruk en klimatfrämjande verksamhet i sig. En beräkning av förvaltningens klimatpåverkan har gjorts. Där har hänsyn tagits till förvaltningens klimatpåverkan i form av utsläpp i sin verksamhet genom avverkning, markberedning, vägbyggnad, persontransporter och dylikt. Avverkningsvolymen i sig betraktas som ett direktutsläpp även om koldioxiden är bunden i olika produkter under olika lång tid. Kyrkan skogar har bidragit till att motverka klimatpåverkan under året genom en inlagring av 49 280 ton (57 402 ton). Då har inte skogsmarkens inlagring av CO_2 beaktats, vilket skulle ge en väsentligt högre siffra.

Förslag till vinstdisposition

Till stiftsfullmäktiges förfogande står följande vinstmedel (kronor):

Balanserade vinstmedel	27 175 266
Årets disponibla resultat	31 794 841
	58 970 107

Stiftsstyrelsen/Egendomsnämnden föreslår att vinstmedlen disponeras på följande sätt:

Till församlingar och pastorat utdelas	19 500 000
till nationell nivå inleverera som del i utjämningssystemet	19 500 000
I ny räkning överföres	19 970 107
	58 970 107

RESULTATRÄKNING

	Not	2020	2019
Rörelsens intäkter	2		
Nettoomsättning prästlönefastigheter	3	83 647	98 413
Intäkter prästlönefond	4	2 517	5 163
Resultat vid avyttring av prästlönefastigheter		634	142
Övriga rörelseintäkter		8	115
Summa rörelsens intäkter		**86 806**	**103 833**
Rörelsens kostnader			
Kostnader för varor, material och vissa köpta tjänster		-37 042	-33 883
Övriga externa kostnader	5,7	-9 405	-7 061
Personalkostnader	8	-6 251	-6 409
Av- och nedskrivning av materiella anläggningstillgångar		-2 226	-2 262
Summa rörelsens kostnader		**-54 924**	**-49 615**
Rörelseresultat	2	**31 882**	**54 218**
Resultat från finansiella investeringar	9		
Övriga ränteintäkter och liknande resultatposter		1 452	1 205
Räntekostnader och liknande resultatposter		1	-3
Resultat efter finansiella poster		**33 335**	**55 420**
Bokslutsdispositioner	10	1 821	-2 316
Skatt på årets resultat	11	-1 177	-3 799
Årets resultat		**33 979**	**49 305**

Prästlönefastigheter och prästlönefonder ska förvaltas av Svenska kyrkan såsom självständiga förmögenheter. Endast avkastningen får användas för ändamålet. Resultaträkningen ovan är utformad för att följa god redovisningssed. Det redovisade resultatet är inte i sin helhet disponibelt för ändamålet. Enligt lag och kyrkoordning ska kapitalisering ske enligt nedan.

Årets resultat enligt resultaträkningen	**33 979**	**49 305**
Värdesäkring enligt KO 46:11	-980	-1 100
Omföring av realisationsresultat för fastighet	-634	-142
Intrångsersättningar mm enligt KO 46:11	-570	-2 727
Årets disponibla resultat	**31 795**	**45 336**

TILLGÅNGAR

	Not	2020	2019
Anläggningstillgångar			
Materiella anläggningstillgångar			
Prästlönefastigheter	12	482 190	482 427
Inventarier, verktyg och installationer	13	122	163
Pågående nyanläggningar och förskott avseende materiella anläggningstillgångar	14	116	116
		482 428	**482 706**
Finansiella anläggningstillgångar			
Prästlönefondsmedel	15	60 189	57 767
Långfristiga fordringar	17	3 626	1 305
	16	**63 815**	**59 072**
Summa anläggningstillgångar		**546 243**	**541 778**
Omsättningstillgångar			
Varulager		1 744	434
		1 744	**434**
Kortfristiga fordringar			
Kundfordringar		8 165	15 103
Övriga fordringar		5 692	1 693
Förutbetalda kostnader och upplupna intäkter		3 342	14 185
		17 199	**30 981**
Kortfristiga placeringar		65 112	63 768
Kassa och bank		12 423	20 691
Summa omsättningstillgångar		**96 478**	**115 874**
SUMMA TILLGÅNGAR		**642 721**	**657 652**

EGET KAPITAL OCH SKULDER

	Not	2020-12-31	2019-12-31
Eget kapital			
Bundet eget kapital			
Prästlönefastighetskapital		482 190	482 427
Prästlönefondskapital		60 189	57 767
		542 379	**540 194**
Fritt eget kapital			
Balanserat resultat		27 175	24 839
Årets disponibla resultat		31 795	45 336
		58 970	**70 175**
Summa eget kapital		**601 349**	**610 369**
Obeskattade reserver		22 275	24 095
Avsättningar			
Avsättning skogsvård		11 100	11 300
Summa avsättningar		**11 100**	**11 300**
Kortfristiga skulder			
Förskott från kunder		1 659	0
Leverantörsskulder		676	2 99
Aktuella skatteskulder		0	1 732
Övriga skulder		1 885	2 797
Upplupna kostnader och förutbetalda intäkter		3 777	4 362
Summa kortfristiga skulder		**7 997**	**11 888**
SUMMA EGET KAPITAL OCH SKULDER		**642 721**	**657 652**

RAPPORT ÖVER FÖRÄNDRINGAR I EGET KAPITAL

	Bundet eget kapital		Fritt eget kapital		
	Prästlöne-fastighets-kapital	Prästlöne-fondska-pital	Balanserat resultat	Disponibelt årsresultat	Summa eget kapital
Ingående eget kapital 19-01-01	**475 824**	**60 402**	**25 161**	**41 678**	**603 065**
Köp/försäljning prästlönefastighet, bokf värde	8 821	-8 821			0
Avskrivning	-2 218	2 218			0
Realisationsvinst fastighetsförsäljning		142		-142	0
Intrångsersättningar mm enligt KO 46:10		2 727		-2 727	0
Värdesäkring enligt KO 46:11		1 100		-1 100	0
Omföring föregående års resultat			41 678	-41 678	0
Årets resultat				49 305	49 305
Utdelning till församling/pastorat			-21 000		-21 000
Utdelning till nationell nivå			-21 000		-21 000
Utgående eget kapital 19-12-31	**482 427**	**57 768**	**24 839**	**45 336**	**610 370**
Ingående eget kapital 20-01-01	**482 427**	**57 768**	**24 839**	**45 336**	**610 370**
Köp/försäljning prästlönefastighet, bokf värde	1 948	-1 948			0
Avskrivningar	-2 184	2 184			0
Realisationsvinst fastighetsförsäljning		634		-634	0
Intrångsersättningar mm enligt KO 46:10		570		-570	0
Värdesäkring enligt KO 46:11		980		-980	0
Utgående balans 20-12-31	**-237**	**2 421**		**-2 184**	**0**
Omföring av föregående års resultat			45 336	-45 336	0
Årets resultat				33 979	33 979
Utdelning till församlingar/pastorat			-21 500		-21 500
Utdelning till nationell nivå			-21 500		-21 500
Utgående eget kapital 20-12-31	**482 190**	**60 189**	**27 175**	**31 795**	**601 349**

KASSAFLÖDESANALYS

	Not	2020	2019
Den löpande verksamheten			
Rörelseresultat		33 336	55 420
Justeringar för poster som inte ingår i kassaflödet			
Av- och nedskrivningar		0	2 262
Ökning/minskning av avsättningar		0	-1 100
Resultat vid försäljning av anläggningstillgångar		0	-142
Övriga poster som inte ingår i kassaflödet		-509	0
Betald inkomstskatt avseende näringsverksamhet		-5 266	-2 668
Kassaflöde från den löpande verksamheten före förändringar av rörelsekapitalet		**27 561**	**53 772**
Kassaflöde från förändring i rörelsekapital			
Minskning/ökning av varulager		-1 310	336
Minskning/ökning av kortfristiga fordringar		16 138	-4 827
Ökning/minskning av kortfristiga skulder		-2 159	1 528
Kassaflöde från den löpande verksamheten		**40 230**	**50 809**
Prästlönetillgångar			
Prästlönefastigheter			
Förvärv av prästlönefastigheter		-1 968	-8 828
Försäljning av prästlönefastigheter		654	148
		-1 314	-8 680
Prästlönefondsmedel			
Förvärv av värdepapper		-2 843	0
Försäljning av värdepapper		0	-2 707
		-2 843	**-2 707**
Kassaflöde före utdelning			
Utdelning till församlingar/pastorat och nationell nivå		-43 000	-42 000
Årets kassaflöde		**-6 927**	**-2 578**
Likvida medel vid årets början		84 460	87 038
Likvida medel vid årets slut	**18**	**77 533**	**84 460**

Noter

Not 1 Redovisnings- och värderingsprinciper

Prästlönetillgångarnas årsredovisning har upprättats enligt årsredovisningslagen (1995:1554) och

Bokföringsnämndens BFNAR 2012:1 Årsredovisning och koncernredovisning (K3). Vidare tillämpas rekommendationer utgivna av Kyrkostyrelsens redovisningsråd för Svenska Kyrkan (KRED). Redovisningsprinciperna är oförändrade i jämförelse med föregående år, om inget annat anges.

Intäktsredovisning

Intäkter redovisas till det verkliga värde av vad som erhållits eller kommer att erhållas och som är för egen räkning.

Försäljning av varor redovisas vid leverans av produkter till kunden, i enlighet med försäljningsvillkoren. Försäljning redovisas netto efter moms, rabatter och kursdifferenser vid försäljning i utländsk valuta.

Virkesintäkter redovisas enligt följande:
Leveransvirke: I den period virket levererats till köparen
Avverkningsuppdrag och leveransrotköp: i den period virket inmätts
Rotposter: vid kontraktstillfället

Övriga intäkter som intjänats intäktsredovisas enligt följande: Arrende- och hyresintäkter: i den period uthyrningen avser
Ränteintäkter: I enlighet med effektiv avkastning
Erhållen utdelning: När rätten att erhålla utdelning bedöms som säker

Bidrag

Bidrag intäktsredovisas efter hand som villkor som är förknippade med bidragen uppfylls. Bidrag till anläggningstillgångar har reducerat anskaffningsvärdet på anläggningstillgångarna.

Leasing

All leasing, både när prästlönetillgångarna är leasetagare och leasegivare, redovisas som operationell leasing dvs. leasingavgifterna, inklusive en första förhöjd avgift, redovisas som kostnad/intäkt linjärt över leasingperioden. Uppgifterna om avgifter i noten är redovisade i nominella belopp. Med leasingperiod avses den period som leasetagaren har avtalat att leasa en tillgång.

Inkomstskatt

Prästlönetillgångarna beskattas sedan inkomståret 2014 som en inskränkt skattskyldig stiftelse. Endast inkomst av näringsverksamhet och innehav av fastighet beskattas. Kapitalvinster och andra inkomster som inte kommer från näringsverksamhet är alltid skattefria förutsatt att villkoren för inskränkt skattskyldighet är uppfyllda.

Aktuella skatter värderas utifrån de skattesatser och skatteregler som gäller på balansdagen. Uppskjutna skatter värderas utifrån de skattesatser och skatteregler som är beslutade före balansdagen.

Uppskjuten skattefordran avseende underskottsavdrag eller framtida skattemässiga avdrag redovisas i den utsträckningen det är sannolikt att avdraget kan avräknas mot överskott vid framtida beskattning.

Fordringar och skulder nettoredovisas endast när det finns legal rätt till kvittning.

Aktuell skatt, liksom, i förekommande fall, förändringar i uppskjuten skatt, redovisas i resultaträkningen om inte skatten är hänförlig till en händelse eller transaktion som redovisas direkt i eget kapital, då skatteeffekten redovisas där.

Materiella anläggningstillgångar

Materiell anläggningstillgång är en fysisk tillgång som innehas för att bedriva näringsverksamhet (ge ekonomiska fördelar/kassaflöde).

Materiella anläggningstillgångar redovisas till anskaffningsvärde minskat med avskrivningar. I anskaffningsvärdet ingår utgifter som direkt kan hänföras till förvärvet av tillgången.

Bidrag som avser förvärv av materiell anläggningstillgång reducerar tillgångens anskaffningsvärde.

I samband med övergången till K3 delades vissa av prästlönetillgångarnas materiella anläggningstillgångar upp i komponenter. När en komponent i en anläggningstillgång byts ut, utrangeras eventuell kvarvarande del av den gamla komponentens bokförda värde och den nya komponentens anskaffningsvärde aktiveras.

Realisationsvinster respektive realisationsförluster vid avyttring av prästlönefastighet redovisas på separat rad under rörelsens intäkter. Som avyttring av prästlönefastighet räknas även allframtidsupplåtelser av nyttjanderätt, servitut eller annat intrång där erhållen ersättning avser att täcka en på fastigheten bestående värdenedgång. Övriga realisationsvinster respektive realisationsförluster avseende anläggningstillgång redovisas som Övrig rörelseintäkt respektive Övrig rörelsekostnad.

Materiella anläggningstillgångar skrivs av systematiskt över tillgångens bedömda nyttjandeperiod. När tillgångarnas avskrivningsbara belopp fastställs, beaktas i förekommande fall tillgångens restvärde.

- Linjär avskrivningsmetod används för övriga typer av materiella tillgångar.

Mark har obegränsad nyttjandeperiod och skrivs inte av.

Följande avskrivningstider tillämpas:

Byggnader	25–50 år
Skogsbilvägar	10 år
Skotrar	10 år
Datautrustning	3 år
Övriga inventarier	10 år

Finansiella instrument

Finansiella instrument redovisas i enlighet med reglerna i K3, kapitel 11, vilket innebär att värdering sker utifrån anskaffningsvärdet.

Finansiella instrument som redovisas i balansräkningen inkluderar värdepapper, kundfordringar och övriga fordringar, kortfristiga placeringar, leverantörsskulder och låneskulder. Instrumenten redovisas i balansräkningen när prästlönetillgångarna blir part i instrumentets avtalsmässiga villkor.

Finansiella tillgångar tas bort från balansräkningen när rätten att erhålla kassaflöden från instrumentet har löpt ut eller överförts och prästlönetillgångarna har överfört i stort sett alla risker och förmåner som är förknippade med äganderätten.

Finansiella skulder tas bort när förpliktelserna har r eglerats.

Prästlönefondsmedel – Övriga långfristiga värdepappersinnehav

Innehaven innehas på lång sikt och redovisas inledningsvis till anskaffningsvärde. I efterföljande redovisning värderas posten fortsatt i enlighet med lägsta värdets princip till det lägsta av anskaffningsvärde eller marknadsvärdet på balansdagen. De räntebärande tillgångarna redovisas i efterföljande redovisning till upplupet anskaffningsvärde.

Prästlönefondsplaceringar

Prästlönefondsmedel utgör en separat förvaltad tillgångsmassa, motsvarande förvaltningens bundna prästlönefondskapital, där insättningar och uttag ur värdepappersportföljen sker i samband med köp och försäljning av prästlönefastigheter. Samtliga tillgångar och eventuella fondlikvidskulder som är relaterade till portföljen redovisas på raden Prästlönefondsmedel i balansräkningen. Prästlönefondsmedlen förvaltas långsiktigt och redovisas som anläggningstillgång. Förvaltningen av prästlönefondsmedel utgör en kärnverksamhet i förvaltarens uppdrag och redovisas som egen rörelsegren. Avkastningen från prästlönefondsmedlen redovisas på separat rad under verksamhetens intäkter.

För de noterade värdepapper som ingår i prästlönefondmedlen sker en kollektiv värdering. Det innebär att vid prövning av lägsta värdets princip/prövning av nedskrivningsbehov avräknas orealiserade förluster mot orealiserade vinster inom portföljen.

Kundfordringar och övriga fordringar

Fordringar redovisas som omsättningstillgångar med undantag för poster med förfallodag mer än 12 månader efter balansdagen, vilka klassificeras som anläggningstillgångar. Fordringar tas upp till det belopp som förväntas bli inbetalt efter avdrag för individuellt bedömda osäkra fordringar.

Låneskulder och leverantörsskulder

Låneskulder och leverantörsskulder redovisas initialt till anskaffningsvärde efter avdrag för transaktionskostnader. Skiljer sig det redovisade beloppet från det belopp som ska återbetalas vid förfallotidpunkten periodiseras mellanskillnaden som räntekostnad över lånets löptid med hjälp av instrumentets effektivränta. Härigenom överensstämmer vid förfallotidpunkten det redovisade beloppet och det belopp som ska återbetalas.

Eget kapital och lämnad utdelning

Eget kapital delas in i bundet och fritt eget kapital.

Bundet eget kapital utgörs av Prästlönefastighetskapital och Prästlönefondskapital. Vid försäljning av prästlönefastighet tillförs prästlönefondskapitalet ett belopp motsvarande erhållen köpeskilling. Detta uppnås genom omföringar inom eget kapital, enligt Eget kapital i egen räkning. Prästlönefondskapitalet värdesäkras årligen, genom en kapitalisering som tas av avkastningen, för att trygga att kapitalet inte urholkas på grund av inflation. Vid köp av prästlönefastighet förs ett belopp motsvarande köpeskillingen om från prästlönefondskapital till prästlönefastighetskapital.

Fritt eget kapital utgörs av balanserade medel och årets resultat justerat för omföringar till/från bundet eget kapital samt lämnad utdelning.

Utdelning Av stiftsfullmäktige beslutad utdelning redovisas direkt mot fritt eget kapital.

Not 2 Information om oberoende rörelsegrenar

	2020	2019
Rörelsens intäkter fördelar sig på rörelse-grenar enligt följande		
Skog	84 078	98 457
Jord	211	213
Fond	2 517	5 163
	86 806	**103 833**
Rörelseresultatet fördelar sig på rörelsegrenar enligt följande		
Skog (exkl. realisationsresultat och avskrivningar	31 094	51 255
Realisationsresultat vid avyttring av anläggningstillgång	634	142
Avskrivning	-2 226	-2 262
Summa Skog	**29 502**	**49 135**
Jord (exkl. realisationsresultat och avskrivningar)	161	163
Summa Jord	**161**	**163**
Fond (exkl. realisationsresultat)	2 219	4 920
Summa Fond	**2 219**	**4 920**
Summa rörelseresultat	**31 882**	**54 218**
Varav realisationsresultat vid avyttring av anläggningstillgång	**634**	**142**
Varav avskrivningar	**2 226**	**2 262**

Not 3 Nettoomsättning prästlönefastigheter

	2020	2019
Intäkter skog		
Leveransrotköp	14 723	11 733
Leveransvirke	59 163	70 356
Jaktarrenden	1 314	1 294
Fallrätter	2 812	6 542
Vindkraftsarrenden	2 674	4 727
Övriga intäkter	3 392	3 804
	84 078	**98 457**
Intäkter jord		
Jordbruksarrenden	211	213
	211	**213**
Nettoomsättning	**84 289**	**98 670**

Not 4 Intäkter prästlönefond

	2020	2019
I Utdelningar	617	411
Realisationsresultat vid försäljningar	1 900	4 752
	2 517	**5 163**

Not 5 Arvode och kostnadser-sättning till revisorer

Med revisionsuppdrag avses arbetsuppgifter som det enligt lag ankommer på prästlönetillgångarnas revisorer att utföra samt rådgivning eller annat biträde som föranleds av iakttagelser vid sådana arbetsuppgifter.

	2020	2019
KPMG		
Revisionsuppdrag KPMG	80	
Revisorsuppdrag Öhrlings PWC		71
Övriga tjänster	6	5
	86	**76**

Not 6 Leasing, leasinggivaren

De huvudsakliga leasingavgifterna avser fallrätter och och vindkraftsarrenden, övriga avgifter avser jakt och markarrenden. Leasingavgifterna avseende fallrätter och vindkraft är till större del baserade på elproduktionen och varierar således. Dessa är inte med i framtida leasingavgifter av detta skäl. De som har avtalat om en minimiavgift är däremot med.

Fordran avseende framtida leasingavgifter, för icke uppsägningsbara leasingavtal, förfaller till betalning enligt följande:

	2020	2019
Inom ett år	4 060	6 839
Förfaller till betalning år två till fem	14 600	14 600
Senare än fem år	29 700	31 350
	48 360	**52 789**
Under perioden erhållna leasingavgifter	7 661	13 428
	7 661	**13 428**

Not 7 Operationella leasingavtal

Framtida minimileaseavgifter som ska erläggas avseende icke uppsägningsbara leasingavtal:

	2020	2019
Förfaller till betalning inom ett år	497	652
Förfaller till betalning senare än ett men inom fem år	561	1 355
	1 058	**2 007**
Under perioden kostnadsförda /erhållna leasingavgifter	639	706

Den operationella leasingen utgörs i allt väsentligt av hyrda inventarier och lokaler. Storleken på de framtida leasingavgifterna redovisas till nominellt belopp. Variabla avgifter förekommer inte. Inventarier leasas på fem år med möjlighet till utköp. Bilar leasas på tre år med möjlighet till utköp.

Not 8 Inhyrd personal och förtroendevalda

	2020	2019
Medelantalet anställda		
Kvinnor	1	1
Män	6	6
	7	**7**

Könsfördelningen i Egendomsnämnden

	Antal på balansdagen 2020			Antal på balansdagen 2019		
	Kvinnor	Män	Totalt	Kvinnor	Män	Totalt
Ledam.	3	3	6	3	3	6

Löner, arvoden och andra ersättningar	2020	2019
Ledamöter i Egendomsnämnden	115	156
Personal	4 197	4 244
	4 312	**4 400**

All personal är anställd av stiftet och har stiftsstyrelsn som personalorgan. Prästlönetillgångarna belastas med samtliga personalkostnader. Dessa kostnader redovisas under inhyrd personal i resultaträkningen. Som tilläggsinformation i denna not redovisas här kostnader etc för den personal från stiftet som uteslutande arbetar med förvaltningen av Prästlönetillgångarna.

Ersättning till ordföranden i Egendomsnämnden	2020	2019
Till ordföranden i Egendomsnämnden	21	45
Pensionskostnader och andra sociala avgifter		
Pensionskostnader exkl. särskild löneskatt	369	457
Andra sociala avgifter enligt lag och avtal	1 381	1 365
	1 750	**1 822**

Prästlönetillgångarna har inga övriga utfästelser om pensioner eller avgångsvederlag till personer i ledande ställning.

Not 9 Resultat från finansiella investeringar

	2020	2019
Resultat från finansiella anläggningstillgångar		
Räntor	21	8
Skattefria kapitalintäkter	1 696	1 197
Nedskrivning	-264	
	1 453	**1 205**

Not 10 Bokslutsdispositioner

	2020	2021
Överavskrivningar	105	138
Periodiseringsfond tax 2015	0	2 987
Periodiseringsfond tax 2016	1 400	1 400
Peridiseringsfond tax 2017	3 700	3 700
Periodiseringsfond tax 2018	4 920	4 920
Periodiseringsfond tax 2019	5 000	5 000
Periodiseringsfond tax 2020	5 950	5 950
Periodiseringsfond tax 2021	1 200	
	22 275	**24 095**

Not 11 Skatt på näringsverksamhet

	2020	2021
Aktuell skatt	1 177	3 891
Skatt på årets resultat	**1 177**	**3 891**
Redovisat resultat i skattepliktig verksamhet före skatt	5 442	17 686
Skatt beräknad enligt gällande skattesats (22%)	1 165	3 850
Skatteeffekt av ej avdragsgilla kostnader	94	69
Skatteeffekt av ej skattepliktiga intäkter	-140	-44
Skatt hänförlig till tidigare års resultat	13	
Skatteeffekt av schablonränta på periodiseringsfond	46	16
Redovisad skattekostnad	**1 177**	**3 891**

Not 12 Prästlönefastigheter

	2020	2019
Ingående anskaffningsvärden	504 719	495 898
Inköp	1 968	8 828
Försäljningar/utrangeringar	-20	-7
Utgående ackumulerade anskaffningsvärden	**506 667**	**504 719**
Ingående avskrivningar	-22 292	-20 074
Årets avskrivningar	-2 184	-2 218
Utgående ackumulerade avskrivningar	**-24 476**	**-22 292**
Utgående redovisat värde	**482 191**	**482 427**
Taxeringsvärden byggnader	1 354	1 354
Taxeringsvärden mark	1 514 951	1 514 951
	1 516 305	**1 516 305**

Prästlönetillgångarna omfattas från och med år 2000 av bokföringsskyldighet. I den öppningsbalansräkning som upprättades 2000-01-01 värderades fastighetsbeståndet, med stöd av BFN U 95:3, till ett försiktigt beräknat marknadsvärde vilket ansågs motsvara då aktuella taxeringsvärden. Prästlönetillgångarnas rättsliga status, förvaltning och bokföringsskyldighet regleras i lag.

Prästlönefastigheterna bedöms utifrån den särskilda lagregleringen inte utgöra förvaltningsfastigheter i enlighet med allmänt råd i K3.

Not 13 Inventarier, verktyg och installationer

	2020	2021
Ingående anskaffningsvärden	584	584
Utgående ackumulerade anskaffningsvärden	**584**	**584**
Ingående avskrivningar	-421	-377
Årets avskrivningar	-41	-44
Utgående ackumulerade avskrivningar	**-462**	**-421**
Utgående redovisat värde	**122**	**163**

Not 14 Pågående nyanläggning och förskott avseende materiella anläggningar

	2020	2021
Ingående balans	116	116
Utgående redovisat värde	**116**	**116**

Pågående nyanläggningar avser projektering av tomter på Frösön.

Not 15 Prästlönefondsmedel

Innehav (tkr)	Ansk. värde	Ansk. v. (föreg. år)	Redovisat värde	Redov. v. (föreg. år)	Markn. v. bokslutsdag	Markn.v. (föreg. år)
Långfristiga värdepappersinnehav						
Noterade aktier och aktiefonder	41 908	(34 349)	41 908	(34 349)	49 338	(37 424)
Noterade räntebärande värdepapper	21 527	(24 278)	21 527	(24 278)	21 777	(24 284)
Onoterade långfristiga placeringar	1 000	(1 000)	0	(0)		
	64 435	**(59 627)**	**63 435**	**(58 627)**	**71 115**	**(61 708)**
Kortfristiga placeringar						
Depåkonto	380	(445)	380	(445)	380	(445)
	380	(445)	380	(445)	380	(445)
Summa innehav	**64 815**	**(60 072)**	**63 815**	**(59 072)**	**71 495**	**(62 153)**

I portföljen ingår prästlönefondskapitalet med 60 189 tkr (57 767 tkr). Vid bokslutet sker en avstämning, fonden värdesäkras för inflation, investeringar i fastigheter plockas ut medan försäljningslikvider, intrångsersättningar samt avskrivningar sätts in.

Not 16 Värdepappersinnehav

	Redovisat värde		Marknadsvärde på bokslutsdagen	
	Detta år	Föreg. år	Detta år	Föreg. år
Kortfristiga placeringar				
Noterade räntebärande värdepapper	65 112	64	64 848	64
Summa kortfristiga värdepappersinnehav	**65 112**	**63 748**	**64 848**	**64 410**

Not 17 Långfristiga fordringar

	2020	2019
Ingående ackumulerade anskaffningsvärden	1 305	148
Tillkommande fordringar	2 321	1 157
Utgående ackumulerade anskaffningsvärden	**3 626**	**1 305**

Not 18 Specifikation av likvida medel vid årets slut

	2020	2019
Specifikation av likvida medel vid årets slut		
Kassa och bank	12 423	20 702
Kortfristiga placeringar	65 112	63 757
	77 535	**84 459**

Prästlönetillgångarna i Härnösands stift
Org.nr 888000-5064

22 (22)

Härnösand 2021-03-27 | 15:40 CET

DocuSigned by:
CAEC453A116F4AB...
Sven-Erik Boden
Ordförande

DocuSigned by:
0391434CC5B24C0...
Paul Höglund

DocuSigned by:
54C9455BAD17481...
Bertil Swenson

DocuSigned by:
9E7F04E293F8403...
Carina Grahn Hellberg

DocuSigned by:
FD6B6DB097DA4AC...
Priscilda Helenius

DocuSigned by:
3F0BE9AFF9C246A...
Elisbet Fjellström

Revisorspåteckning

Vår revisionsberättelse har lämnats 2021-03-29 | 08:20 CEST

DocuSigned by:
7A162CC160CF45B...
Margareta Sandberg
Auktoriserad revisor
KPMG

DocuSigned by:
1C2BCCA269C445C...
Maud Eriksson
Revisor

DocuSigned by:
6C627F13202D4B9...
Rolf Larsson
Revisor

DocuSigned by:
D88B22CAA4114CF...
Martin Nilsson
Revisor

DocuSigned by:
0696E227F9B340D...
Lena Brunzell
Revisor

DocuSign Envelope ID: 7C82CE8A-367C-476E-A4FF-5472016F0304

Revisionsberättelse

Till stiftsfullmäktige i Härnösands stift, avseende Prästlönetillgångar i Härnösands stift, org. nr 888000-5064

Rapport om årsredovisningen

Uttalanden

Vi har utfört en revision av årsredovisningen för Prästlönetillgångar i Härnösands stift för år 2020.

Enligt vår uppfattning har årsredovisningen upprättats i enlighet med årsredovisningslagen och ger en i alla väsentliga avseenden rättvisande bild av Prästlönetillgångar i Härnösands stifts finansiella ställning per den 31 december 2020 och av dess finansiella resultat och kassaflöde för året enligt årsredovisningslagen. Förvaltningsberättelsen är förenlig med årsredovisningens övriga delar.

Vi tillstyrker därför att stiftsfullmäktige fastställer resultaträkningen och balansräkningen.

Grund för uttalanden

Vi har utfört revisionen enligt god revisionssed i Sverige. Revisorernas ansvar enligt denna sed beskrivs närmare i avsnitten Det registrerade revisionsbolagets ansvar samt Den förtroendevalda revisorns ansvar.

Vi är oberoende i förhållande till prästlönetillgångarna enligt god revisorssed i Sverige. Vi som registrerat revisionsbolag har fullgjort vårt yrkesetiska ansvar enligt dessa krav.

Vi anser att de revisionsbevis vi har inhämtat är tillräckliga och ändamålsenliga som grund för våra uttalanden.

Övriga upplysningar

Revisionen av årsredovisningen för år 2019 har utförts av en annan revisor som lämnat en revisionsberättelse daterad den 31 mars 2020 med omodifierade uttalanden i Rapport om årsredovisningen.

Annan information än årsredovisningen

Detta dokument innehåller även annan information än årsredovisningen. Den andra informationen består av Årsrapport för prästlönetillgångar i Härnösands stift. Det är egendomsnämnden som har ansvaret för denna andra information.

Vårt uttalande avseende årsredovisningen omfattar inte denna information och vi gör inget uttalande med bestyrkande avseende denna andra information.

I samband med vår revision av årsredovisningen är det vårt ansvar att läsa den information som identifieras ovan och överväga om informationen i väsentlig utsträckning är oförenlig med årsredovisningen. Vid denna genomgång beaktar vi även den kunskap vi i övrigt inhämtat under revisionen samt bedömer om informationen i övrigt verkar innehålla väsentliga felaktigheter.

Om vi, baserat på det arbete som har utförts avseende denna information, drar slutsatsen att den andra informationen innehåller en väsentlig felaktighet, är vi skyldiga att rapportera detta. Vi har inget att rapportera i det avseendet.

Egendomsnämndens ansvar

Det är egendomsnämnden som har ansvaret för att årsredovisningen upprättas och att den ger en rättvisande bild enligt årsredovisningslagen. Egendomsnämnden ansvarar även för den interna kontroll som den bedömer är nödvändig för att upprätta en årsredovisning som inte innehåller några väsentliga felaktigheter, vare sig dessa beror på oegentligheter eller misstag.

Vid upprättandet av årsredovisningen ansvarar egendomsnämnden för bedömningen av prästlönetillgångarnas förmåga att fortsätta verksamheten. Den upplyser, när så är tillämpligt, om förhållanden som kan påverka förmågan att fortsätta verksamheten och att använda antagandet om fortsatt drift. Antagandet om fortsatt drift tillämpas dock inte om egendomsnämnden avser att upplösa prästlönetillgångarna, upphöra med verksamheten eller inte har något realistiskt alternativ till att göra något av detta.

Det registrerade revisionsbolagets ansvar

Vi har att utföra revisionen enligt International Standards on Auditing (ISA) och god revisionssed i Sverige. Vårt mål är att uppnå en rimlig grad av säkerhet om huruvida årsredovisningen som helhet inte innehåller några väsentliga felaktigheter, vare sig dessa beror på oegentligheter eller. Rimlig säkerhet är en hög grad av säkerhet, men är ingen garanti för att en revision som utförs enligt ISA och god revisionssed i Sverige alltid kommer att upptäcka en väsentlig felaktighet om en sådan finns. Felaktigheter kan uppstå på grund av oegentligheter eller misstag och anses vara väsentliga om de enskilt eller tillsammans rimligen kan förväntas påverka de ekonomiska beslut som användare fattar med grund i årsredovisningen.

Som del av en revision enligt ISA använder vi professionellt omdöme och har en professionellt skeptisk inställning under hela revisionen. Dessutom:

- identifierar och bedömer vi riskerna för väsentliga felaktigheter i årsredovisningen, vare sig dessa beror på oegentligheter eller misstag, utformar och utför granskningsåtgärder bland annat utifrån dessa risker och inhämtar revisionsbevis som är tillräckliga och ändamålsenliga för att utgöra en grund för våra uttalanden. Risken för att inte upptäcka en väsentlig felaktighet till följd av oegentligheter är högre än för en väsentlig felaktighet som beror på misstag, eftersom oegentligheter kan innefatta agerande i maskopi, förfalskning, avsiktliga utelämnanden, felaktig information eller åsidosättande av intern kontroll.
- skaffar vi oss en förståelse av den del av prästlönetillgångarnas interna kontroll som har betydelse för vår revision för att utforma granskningsåtgärder som är lämpliga med hänsyn till omständigheterna, men inte för att uttala oss om effektiviteten i den interna kontrollen.
- utvärderar vi lämpligheten i de redovisningsprinciper som används och rimligheten i egendomsnämndens uppskattningar i redovisningen och tillhörande upplysningar.

— drar vi en slutsats om lämpligheten i att egendomsnämnden använder antagandet om fortsatt drift vid upprättandet av årsredovisningen. Vi drar också en slutsats, med grund i de inhämtade revisionsbevisen, om huruvida det finns någon väsentlig osäkerhetsfaktor som avser sådana händelser eller förhållanden som kan leda till betydande tvivel om prästlönetillgångarnas förmåga att fortsätta verksamheten. Om vi drar slutsatsen att det finns en väsentlig osäkerhetsfaktor, måste vi i revisionsberättelsen fästa uppmärksamheten på upplysningarna i årsredovisningen om den väsentliga osäkerhetsfaktorn eller, om sådana upplysningar är otillräckliga, modifiera uttalandet om årsredovisningen. Våra slutsatser baseras på de revisionsbevis som inhämtas fram till datumet för revisionsberättelsen. Dock kan framtida händelser eller förhållanden göra att ett stift inte längre kan fortsätta verksamheten.

— utvärderar vi den övergripande presentationen, strukturen och innehållet i årsredovisningen, däribland upplysningarna, och om årsredovisningen återger de underliggande transaktionerna och händelserna på ett sätt som ger en rättvisande bild.

Vi måste informera egendomsnämnden om bland annat revisionens planerade omfattning och inriktning samt tidpunkten för den. Vi måste också informera om betydelsefulla iakttagelser under revisionen, däribland de eventuella betydande brister i den interna kontrollen som vi identifierat.

Den förtroendevalda revisorns ansvar

Vi har att utföra en revision enligt kyrkoordningen och revisionslagen och därmed enligt god revisionssed i Sverige. Vårt mål är att uppnå en rimlig grad av säkerhet om huruvida årsredovisningen har upprättats i enlighet med årsredovisningslagen och om årsredovisningen ger en rättvisande bild av prästlönetillgångarnas resultat och ställning.

Rapport om andra krav enligt lagar och andra författningar samt kyrkoordningen

Uttalande

Utöver vår revision av årsredovisningen har vi även utfört en revision av egendomsnämndens förvaltning för Prästlönetillgångar i Härnösands stift för år 2020.

Vi tillstyrker att stiftsfullmäktige beviljar egendomsnämndens samt ledamöter ansvarsfrihet för räkenskapsåret.

Grund för uttalande

Vi har utfört revisionen enligt god revisionssed i Sverige. Vårt ansvar enligt denna beskrivs närmare i avsnittet Revisorns ansvar. Vi är oberoende i förhållande till prästlönetillgångarna enligt god revisorssed i Sverige. Vi som registrerat revisionsbolag har i övrigt fullgjort vårt yrkesetiska ansvar enligt dessa krav.

Vi anser att de revisionsbevis vi har inhämtat är tillräckliga och ändamålsenliga som grund för vårt uttalande.

Egendomsnämndenens ansvar

Egendomsnämnden ansvarar för prästlönetillgångarnas organisation och förvaltningen av prästlönetillgångarnas angelägenheter enligt kyrkoordningen. Detta innefattar bland annat att fortlöpande bedöma prästlönetillgångarnas ekonomiska situation och att tillse att stiftets organisation är utformad så att bokföringen, medelsförvaltningen och prästlönetillgångarnas ekonomiska angelägenheter i övrigt kontrolleras på ett betryggande sätt.

Revisorns ansvar

Vårt mål beträffande revisionen av förvaltningen, och därmed vårt uttalande om ansvarsfrihet, är att inhämta revisionsbevis för att med en rimlig grad av säkerhet kunna bedöma om någon ledamot av egendomsnämndenen i något väsentligt avseende företagit någon åtgärd eller gjort sig skyldig till någon försummelse som kan föranleda ersättningsskyldighet mot prästlönetillgångarna.

Rimlig säkerhet är en hög grad av säkerhet, men ingen garanti för att en revision som utförs enligt god revisionssed i Sverige alltid kommer att upptäcka åtgärder eller försummelser som kan föranleda ersättningsskyldighet mot prästlönetillgångarna.

Som en del av en revision enligt god revisionssed i Sverige använder det registrerade revisionsbolaget professionellt omdöme och har en professionellt skeptisk inställning under hela revisionen. Granskningen av förvaltningen grundar sig främst på revisionen av räkenskaperna. Vilka tillkommande granskningsåtgärder som utförs baseras på det registrerade revisionsbolagets professionella bedömning och övriga valda revisorers bedömning med utgångspunkt i risk och väsentlighet. Det innebär att vi fokuserar granskningen på sådana åtgärder, områden och förhållanden som är väsentliga för verksamheten och där avsteg och överträdelser skulle ha särskild betydelse för prästlönetillgångarnas situation. Vi går igenom och prövar fattade beslut, beslutsunderlag, vidtagna åtgärder och andra förhållanden som är relevanta för vårt uttalande om ansvarsfrihet.

Härnösand den 2021-03-29 | 08:19 CEST

KPMG AB

DocuSigned by:
Margareta Sandberg
7A162CC160CF45B...
Margareta Sandberg
Auktoriserad revisor

DocuSigned by:
Rolf Larsson
...D6BBE1202D4B9...
Rolf Larsson

DocuSigned by:
Martin Nilsson
D88B22CAA4114CF...
Martin Nilsson

DocuSigned by:
Maud Eriksson
...C445C...
Maud Eriksson

DocuSigned by:
Lena Brunzell
0696F227F9B340D...
Lena Brunzell

Utdelning från Prästlönetillgångarna i Härnösands stift verksamhetsåret 2020
Utdelning 1 juli 2021

Utdelning 39 miljoner kronor med fördelningen 50% till andelstalsägarna och 50% inbetalas till nationella nivån som del i utjämningssystemet.

Andelstalsägare med respektive andelstal

Pastorat och församlingar	Andelstal	% andel	Utdelning i kronor till Andelsägare
Alnö församling	3038	0,50	97 742
Anundsjö-Skorped pastorat	15397	2,54	495 372
Arnäs, Gideå, Trehörningsjö pastorat	10872	1,79	349 788
Borgsjö - Haverö församling	21240	3,50	683 360
Brunflo, Lockne, Marieby och Näs pastorat	7983	1,32	256 839
Bräcke-Revsund pastorat	20780	3,43	668 561
(Bräcke-Nyhem, Revsund-Sundsjö-Bodsjö)			
Fors - Ragunda pastorat	21489	3,55	691 372
Frösö, Sunne, Norderö församling	5284	0,87	170 004
Grundsunda församling	5696	0,94	183 259
Håsjö pastorat	13205	2,18	424 848
(Borgvattnet, Hällesjö - Håsjö, Stugun,)			
Häggenås - Lit - Kyrkås församling	9225	1,52	296 799
Härnösands pastorat	14861	2,45	478 127
(Domkyrko, Hemsö, Häggdånger, Högsjö, Stigsjö Säbrå, Viksjö)			
Härjedalens pastorat	57733	9,53	1 857 460
(Hedebygden, Svegsbygden, Tännäs-Ljusnedal, Ytterhogdal - Överhogdal - Ängersjö)			
Hässjö, Tynderö, Ljustorp pastorat	5029	0,83	161 799
Indalens pastorat	11182	1,84	359 762
Kramfors pastorat	19265	3,18	619 818
(Bjärtrå, Dal, Gudmundrå, Nora-Skog, Nordingrå, Styrnäs, Torsåker, Ullånger, Vibyggrå, Ytterlännäs)			
Krokoms pastorat	64495	10,64	2 075 016
(Alsen, Aspås, Föllingebygden, Näskott, Offerdal, Rödön, Ås)			
Njurunda församling	2703	0,45	86 964
Nätra-Sidensjö pastorat	15421	2,54	496 144
Selånger församling	1424	0,23	45 815
Själevad, Mo och Björna pastorat	12076	1,99	388 525
Sköns församling	2312	0,38	74 385
Sollefteå pastorat	106190	17,52	3 416 481
(Boteå, Ed, Graninge, Helgum, Junsele, Långsele, Ramsele-Edsele, Resele, Sollefteå, Sånga-Multrå, Ådals-Liden, Överlännäs)			
Strömsunds pastorat	53782	8,87	1 730 343
(Alanäs, Bodum, Fjällsjö, Frostviken, Gåxjö, Hammerdal, Ström,Tåsjö)			
Stöde församling	12780	2,11	411 175
Sundsvalls församling	0	0,00	
Södra Jämtlands pastorat	41876	6,91	1 347 288
(Berg, Hackås, Klövsjö - Rätan, Myssjö - Oviken, Åsarna)			

Pastorat och församlingar	Andelstal	% andel	Utdelning i kronor till Andelsägare
Timrå församling	593	0,10	19 079
Torps församling	22778	3,76	732 843
Tuna - Attmars församling	1456	0,24	46 844
Åre pastorat	25876	4,27	832 516
(Kall, Undersåker, Västra Storsjöbygden, Åre)			
Örnsköldsvik församling	0	0,00	
Östersunds församling	52	0,01	1 673
SUMMA	**606093**	**100**	**19 500 000**
Utdelning till Andelstalsägarna			19 500 000
Inbetalas till nationella nivån som del i utjämningssystemet			19 500 000
SUMMA			**39 000 000 kronor**

Utdelningsbar och utdelad vinst 2001-2020

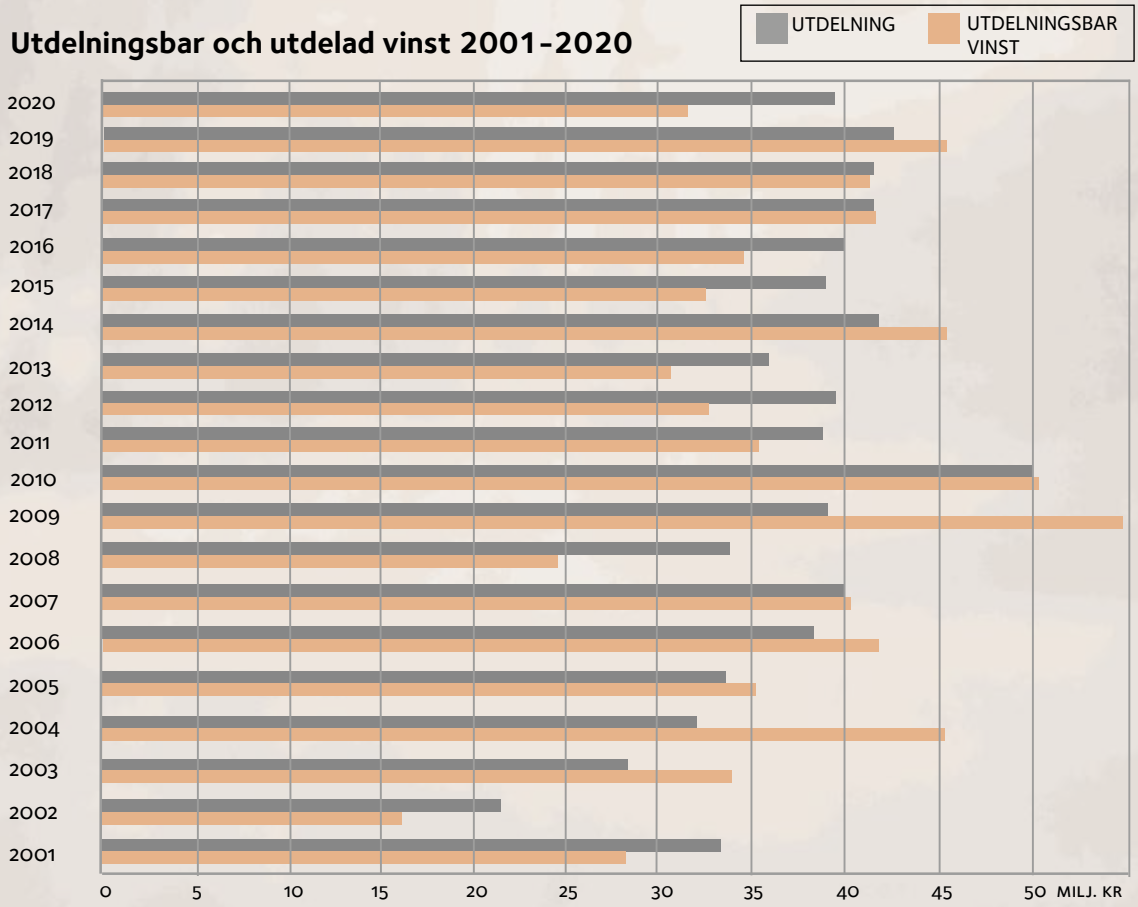

BEFATTNINGSHAVARE

Stiftsjägmästare
Max Enander
Tel: 0611-254 30
max.enander@
svenskakyrkan.se

Bitr stiftsjägmästare
Thomas Karnestrand
Tel: 0611-254 32
thomas.karnestrand@
svenskakyrkan.se

Ekonom
Barbro Nordlöf
Tel: 0611-254 31
barbro.nordlof@
svenskakyrkan.se

STIFTSSKOGVAKTARE

Östra distriktet
Jan-Olof Eriksson
Box 94,
871 22 Härnösand
Tel: 0611-254 33,
jan-olof.eriksson@
svenskakyrkan.se

Norra distriktet
Gunnar Pamuk
Ramselevägen 10,
833 93 Strömsund
Tel: 0611-254 35
gunnar.pamuk@
svenskakyrkan.se

Mellersta distriktet
Fredrik Sätter
Alsenvägen 18,
830 47 Trångsviken
Tel: 0611-254 39
fredrik.satter@
svenskakyrkan.se

Södra distriktet
Olof Grinde
Pastorsexp.
Kyrkvägen15
840 90 Ytterhogdal
Tel: 0611-254 38
olof.grinde@svenska-
kyrkan.se

Ordlista

Vinstmarginal

$$\frac{\text{Rörelseresultat efter avskrivningar}}{\text{Rörelsens omsättning}}$$

Vinstmarginalen uttrycker vinsten i förhållande till intäkterna.

Direktavkastning

$$\frac{\text{Rörelseresultat efter avskrivningar}}{\text{Marknadsvärdet av skog, jord och fond}}$$

Direktavkastningen uttrycker vinsten i förhållande till marknadsvärdet av de tillgångar vi förvaltar.

Totalavkastning

$$\frac{\text{Rörelseresultat + orealiserad värdetillväx}}{\text{Marknadsvärde för förvaltade tillgångar}}$$

Omsättning

Summa rörelseintäkter

Operativt kassaflöde

Operativt kassaflöde utgörs av summan av rörelseöverskott samt förändring av rörelsekapital och pensionsskuld med avdrag för löpande investeringar i anläggningar och fond.

Rörelsens kassaflöde

Rörelsens kassaflöde utgörs av operativt kassaflöde med avdrag för finansiella poster samt påverkat av övrigt finansiellt kassaflöde.

Barrved

Tall- eller granved. Har längre och starkare fibrer än lövved.

Lövved

Vanligen björk. Har kortare fibrer än barrved. Används särskilt vid framställning av tryck- och kontorspapper.

Biobränsle

Bränsle från förnyelsebara material, dvs växter. I skogliga sammanhang avses vanligen grenar, spån och flis.

Sågtimmer

Virkessortiment avsett för att sågas till bräder och plank.

Massaved

Virkessortiment avsett för främst framställning av pappersmassa. Både lövved och barrved förekommer.

Skogsmark

Internationell definition, mark där träden har en medelhöjd av minst 5 meter och kronslutenhet (krontäckningsgrad) av minst tio procent eller har naturliga förutsättningar att uppnå detta förhållande. I Sverige 28 miljoner hektar.

Produktiv skogsmark

Skogsmark som kan producerar i genomsnitt minst en kubikmeter virke hektar och år. Ett svenskt begrepp och definition som reglerar på vilken mark som skogsbruk får bedrivas.

I Sverige 23 miljoner hektar.

Improduktiv skogsmark

Skogsmark enligt definition men som ej kan uppnå en tillväxt av en kubikmeter virke per hektar och år (produktiv skogsmark). Mark där skogsbruk inte får bedrivas i Sverige. Utgör 5 miljoner hektar.

m3fub

Kubikmeter fast mått under bark. Anger verklig virkesvolym utan bark, toppar och övrigt spill. 1 m3fub motsvarar cirka 1,22 m3sk, (skogskubikmeter virkesvolym inkl topp och bark).

Slutavverkning

Avverkning av äldre skog. Efter slutavverkningen sker föryngring av ny skog endera genom plantering eller självsådd från fröträd.

Gallring

Beståndsvårdande utglesning av träd där gagnvirke tillvaratas.

Röjning

Beståndsvårdande utglesning av träd i yngre skog utan uttag av gagnvirke.

GROT

Grenar och toppar bränselsortiment.

Ekosystemtjänster

Är de tjänster som ekosystemen producerar till gagn för människors välmående och livsvillkor.

Vinstens utveckling 1996-2020

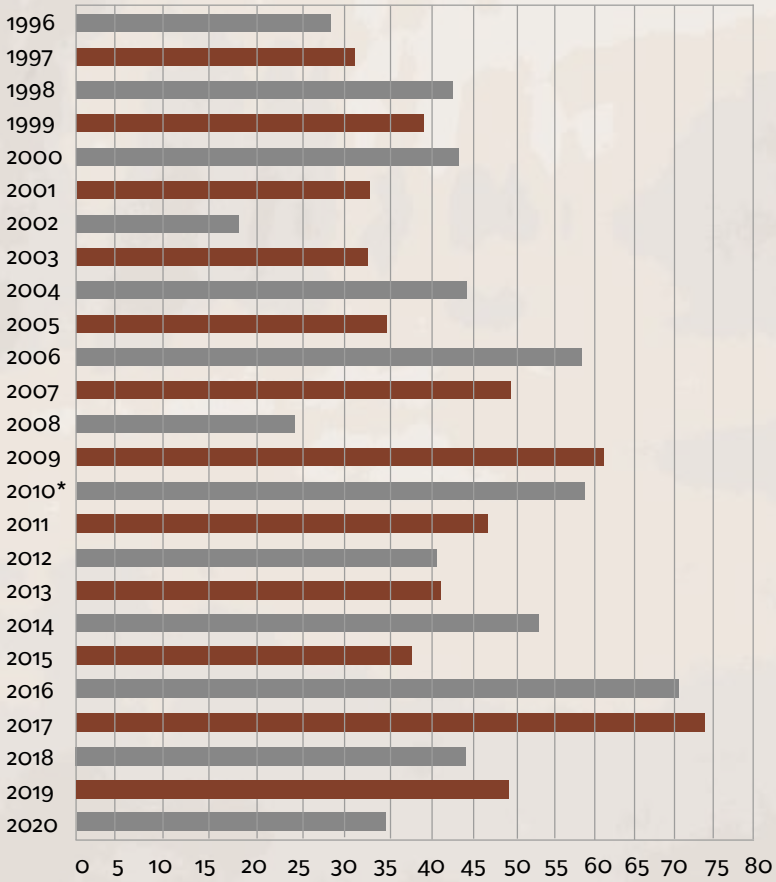

*från och med 2010 efter skatt

Egendomsnämnden

LEDAMÖTER

Sven-Erik Bodén
Ordförande
Bivackvägen 8
881 51 Sollefteå.
sven-erik.boden@
svenskakyrkan.se
070-563 60 61
ÖVRIGA KYRKLIGA UPPDRAG: Ledamot: Stiftsfullmäktige. Ordförande: Församlingsråd i Multrå-Sånga församling. Ordförande: Kyrkofullmäktige i Sollefteå-Boteå pastorat. Ledamot: Planeringsutskott. Ledamot: Kyrkomötet.

Bertil Swenson
Harmonigatan 11D
854 63 Sundsvall
bertil.swenson@
svenskakyrkan.se
070-355 48 02
ÖVRIGA KYRKLIGA UPPDRAG: Ledamot: Stiftsfullmäktige. Ledamot kyrkoråd Sundsvalls församling. Vice ordförande: Kyrkofullmäktige i Sundsvalls församling.

Priscilda Helenius
Axvägen 3 A
853 50 Sundsvall
priscilda.helenius@
svenskakyrkan.se
073-040 83 98
ÖVRIGA KYRKLIGA UPPDRAG: Ersättare: Stiftsfullmäktige. Ersättare: Valnämnd i Sundsvalls församling. Ledamot: Kyrkofullmäktige i Sundsvalls församling. Andre vice ordförande kyrkogårds- och fastighetsutskott Sundsvalls församling.

Elisabet Fjellström
Granmyrvägen 8
844 51 Stugun
elisabet.fjellstrom@
svenskakyrkan.se
076-374 55 84
ÖVRIGA KYRKLIGA UPPDRAG: Ledamot: Stiftsfullmäktige. Ledamot: Arbetsgivarkonferens i Härnösands stift. Ledamot kyrkorådet Östersunds församling. Ledamot i Personalberedningen och kyrkorådet i Östersunds församling. Ersättare i Arbetsutskottet, Östersunds församling. Ersättare kyrkomötet.

Carina Grahn Hellberg
Strandvägen 7
835 32 Krokom
carina.grahn@
svenskakyrkan.se
070-512 44 81
ÖVRIGA KYRKLIGA UPPDRAG: Förste vice ordförande: Stiftsfullmäktige. Ersättare. Valnämnd i Krokoms pastorat. Ledamot: Kyrkofullmäktige i Krokoms pastorat. Ledamot: Kyrkoråd i Krokoms pastorat. Ordförande: Församlingsråd i Rödöns fösamling. Kyrkvärd: Rödöns församling.

Paul Höglund
Vice ordförande
Nässe 133
882 91 Långsele
paul.hoglund@
svenskakyrkan.se
073-032 60 45
ÖVRIGA KYRKLIGA UPPDRAG: Ledamot: Stiftsfullmäktige. Ordförande: Församlingsråd i Långsele församling. Ledamot: Kyrkoråd i Sollefteå pastorat. Ledamot: Kyrkogårds- och fastighetsutskott. Vice ordförande: Kyrkofullmäktige i Sollefteå pastrat. Ersättare: Kyrkomötet.

ERSÄTTARE

Ann-Charlotte Visén
Näs 275
871 93 Härnösand
072-216 10 86
lotta.visen@
svenskakyrkan.se
ÖVRIGA KYRKLIGA UPPDRAG: Ledamot: Kyrkofullmäktige i Härnösands pastorat. Ledamot: Kyrkoråd i Härnösands pastorat.

Hans Åsling
Åse Gård, Trång 173
835 96 Trångsviken
070-521 78 80
hans.asling@
svenskakyrkan.se
ÖVRIGA KYRKLIGA UPPDRAG: Ledamot: Stiftsfullmäktige. Ordförande: Kyrkoråd i Krokoms pastorat. Ledamot: Kyrkofullmäktige i Krokoms pastorat. Ledamot: Arbetsgivarkonferens i Härnösands stift.

Anders Eriksson
Ullåvägen 16
837 98 Åre
anders.eriksson@
svenskakyrkan.se
070-317 63 08
ÖVRIGA KYRKLIGA UPPDRAG: Ledamot: Stiftsfullmäktige. Ordförande: Kyrkoråd i Åre pastorat. Ledamot: Kyrkofullmäktige i Åre pastorat. Ordförande arbetsutskott samt personal- och budgetutskott Åre pastorat.

Ann-Margret Bäckström
Öde 865
861 94 Söråker
ann-margret.backstrom
@svenskakyrkan.se
070-774 00 61
Övriga kyrkliga uppdrag: Ledamot: Stiftsfullmäktige. Ledamot: Kyrkorådet och Kyrkofullmäktige i Hässjö -Ljustorp-Tynderö pastorat. Ledamot valnämnden Hässjö-Ljustorp-Tynderö pastorat

Erik Öhlén
Gåltjärn 130
855 92 Kovland
erik.ohlen@
svenskakyrkan.se
070-589 80 02
ÖVRIGA KYRKLIGA UPPDRAG: Ledamot: Stiftsfullmäktige. Ordförande: Valnämnd i Indalens pastorat. Ersättare: Kyrkfullmäktige i Indalens pastorat.

Elinor Söderlund
Buanvägen 59
840 90 Ytterhogdal
elinor.soderlund@
svenskakyrkan.se
070-674 48 75
ÖVRIGA KYRKLIGA UPPDRAG: Ledamot Kyrkofullmäktige. Härjedals pastorat. Vice ordförande församlingsråd i Ytterhogdals, Överhogdals och Ängersjö församling.

Distriktsindelningen i stiftet

Svenska kyrkan

PRÄSTLÖNETILLGÅNGARNA I HÄRNÖSANDS STIFT

Härnösands stift, Box 94, 871 22 Härnösand,