

# Årsredovisning

för

## Österåkers pastorat

252004-9277

Räkenskapsåret

2022

### Innehållsförteckning

Förvaltningsberättelse	2
Resultaträkning	8
Balansräkning	9
Rapport över förändringar i eget kapital	11
Kassaflödesanalys	12
Noter	13

Handwritten signatures in blue ink at the bottom left of the page.

Kyrkorådet avger följande årsredovisning.

I pastoratets årsredovisning anges belopp i tusentals kronor (tkr) om inget annat anges.

## Förvaltningsberättelse

### Information om verksamheten

#### Uppgift och verksamhet

I Österåkers pastorat (252004-9277) samverkar Österåker-Östra Ryds församling (252002-6051) och Ljusterö-Kulla församling (252002-6101) och utgör en kyrklig samfällighet enligt lag om Svenska kyrkan och kyrkoordningen för Svenska kyrkan. Pastoratet ansvarar för ekonomisk utjämning, resurshushållning, service samt begravningsverksamheten enligt begravningslagen. Församlingarnas grundläggande uppgift är att "fira gudstjänst, bedriva undervisning samt utöva diakoni och mission". Syftet är att människor ska komma till tro, en kristen gemenskap skapas och fördjupas, Guds rike utbreddas och skapelsen återupprättas. Varje församling har ansvar för den kyrkliga verksamheten för alla som vistas i församlingen.

Pastoratet, som bildades 2018-01-01, har sitt säte i Österåkers kommun

#### Den kyrkliga indelningen

Pastoratet har som pastoralt område det övergripande lokala ansvaret för att församlingarna fullgör sin grundläggande uppgift och

- har det ekonomiska ansvaret för alla församlingens uppgifter
- ska anställa och avlöna den personal som behövs
- anskaffar och underhåller den egendom som behövs
- får lämna bidrag till internationell diakoni och mission
- får bedriva näringsverksamhet om den har naturlig anknytning till den grundläggande uppgiften
- har ansvar för begravningsverksamheten i enlighet med begravningslagen

#### Organisation

Kyrkofullmäktige är pastoratets högsta beslutande organ och sammanträder minst två gånger per år. Kyrkorådet är pastoratets verkställande organ (styrelse) som ansvarar för den löpande verksamheten och förvaltningen. Kyrkorådet har utsett ett arbetsutskott, fastighetsutskott och ett begravningsutskott som förbereder kyrkorådets sammanträden och ärenden till kyrkorådet. Kyrkorådet sammanträder 9 gånger per år. I respektive församling inom pastoratet finns ett församlingsråd vars huvudsakliga uppgifter avser gudstjänstlivet och församlingens kristna gemenskap. Utöver gällande lagstiftning och förordningar etc., tillämpar pastoratet inomkyrkliga regelverk och dokument såsom kyrkoordningen (KO), Svenska kyrkans bestämmelser (SvKB), KRED:s rekommendationer, församlingsinstruktion och medelsförvaltningspolicy. Inom personalområdet tillämpar pastoratet Svenska kyrkans kollektivavtal.



## Främjande av ändamål

Ändamålet främjas genom att det i församlingen firas gudstjänst minst en gång i veckan. Därutöver bedrivs ett stort antal aktiviteter exempelvis konfirmandundervisning, barn- och ungdomsgrupper, leva vidaregrupper, besöksverksamhet och själavårdssamtal, för att uppfylla den grundläggande uppgiften. Begravningsverksamheten bedrivs enligt begravningslagen.

	2022	2021	2020	2019
Antal gudstjänstdeltagare (i samtliga gudstjänster)	27 589	15 138	14 720	35 025
- varav antal deltagare i kyrkliga handlingar	17 326	12 118	10 298	19 845
- varav antal nattvardsgäster (kommunikanter)	4 459	1 584	1 247	7 163
Antal döpta	238	194	128	228
Antal konfirmerade	117	105	103	116
Antal begravningsgudstjänster	250	216	269	201
Antal vigselgudstjänster	58	49	34	55
Antal aktiva inträden	56	73	38	47
Antal aktiva utträden	191	278	214	236
<i>Fasta grupper</i>				
Antal deltagare i barn- och ungdomsverksamhet	250	174	139	158
- varav antal körmedlemmar	113	114	71	72
Antal deltagare i vuxenverksamhet	376	819	524	668
- varav antal körmedlemmar	299	275	247	266
<i>Öppen verksamhet</i>				
Antal besökare i barn- och ungdomsverksamhet	4 037	2 552	3 298	8 480
Antal besökare i vuxenverksamhet	6 539	1 280	2 013	6 230
Antal personer som besökts i den diakonala verksamheten	68	88	42	152

## Kommentar till antalet kyrkliga handlingar, deltagare och besökare

Gudstjänstdeltagare och besökare i vår öppna verksamhet har under året ökat igen och ligger återigen på nivåer kring innan pandemin. Antalet "deltagare i vuxenverksamhet" under fasta grupper har sjunkit. Anledningen till det är att tidigare år har man rubricerat vissa öppna grupper som fasta. Numera redovisas dessa grupper under "antal besökare i vuxenverksamhet" under öppen verksamhet. Avseende att "antal besökare i barn- och ungdomsverksamhet" har sjunkit jämfört med innan pandemin, så beror det på att från och med 2022 kommer siffran direkt från programmet Aveny och blir därmed mer rättvisande. Av antal konfirmerade är 70 i egen regi och resten inom ramen för Englandskonfirmationen. Både inträden och utträden har minskat under året.



### Resultat och ställning

Årets resultat uppgår till -5 466 tkr (f.å. 17 052 tkr) vilket är 4 566 tkr sämre (f.å. 22 818 tkr bättre) än budgeterat underskott om -900 tkr (f.å. -5 766 tkr). Den huvudsakliga orsaken till underskottet är en nedskrivning av Stiftelsefondens värde per 2022-12-31 med 6 454 tkr. Utdelningen från prästlönstillgångarna blev totalt 2 365 tkr, dvs. 1 365 tkr högre än budgeterat. Verksamhetskostnaderna är drygt 1 mkr lägre än budgeterat, och årsresultatet hade blivit positivt (+ 988 tkr) om inte värdet på Stiftelsefonden hade behövt skrivas ner. Personalkostnaderna ligger på ungefär samma nivå som föregående år, men då ingår ändå högre belopp i år för bl.a. personalrekrytering och företagshälsovård. Dock är de högre än budget för 2022 med 931 tkr, så troligtvis var de för lågt budgeterade. Överskottet i många verksamheter kan nog förklaras delvis av att vissa restriktioner förelegat på grund av Coronapandemin där verksamheten inte kunnat genomföras eller genomförts på ett mindre kostsamt sätt under första delen av 2022. Den stora skillnaden i årsresultat mellan 2021 och 2022, beror på flytt av finansiella tillgångar mellan olika banker 2021, vilket medförde en realiserad reavinst på drygt 12 mkr.

### Målsatt kapital

Pastoratets mål för det egna kapitalets storlek har fastställts till 55 000 tkr. Eget kapital överstiger fastställt målkapital med 52 490 tkr. *W*



### Flerårsöversikt

<b>Allmänna förutsättningar</b>	<b>2022</b>	<b>2021</b>	<b>2020</b>	<b>2019</b>	<b>2018</b>
Tillhöriga per den 31 december (antal)	27 926	27 903	27 819	27 888	27 878
Tillhöriga per den 31 december (andel av invånarna, %)	56,83	58,00	59,60	61,30	62,30
Kyrkoavgift exkl. stiftsavgift (%)	0,71	0,71	0,71	0,71	0,71
Medelantalet anställda	61	63	58	60	58
- varav medelantalet anställda i begravningsverksamheten	10	12	10	10	10
<b>Resultat (tkr)</b>					
Verksamhetens intäkter	66 685	68 184	64 205	64 424	61 428
Verksamhetens resultat	-2 118	1 675	-6 705	-2 810	-495
Resultat från finansiella investeringar	-3 348	15 377	1 412	884	1 342
Årets resultat	-5 466	17 052	-5 293	-1 926	846
Kyrkoavgift exkl. stiftsavgift. (tkr)	55 515	54 224	54 070	54 998	54 129
- varav slutavräkning (tkr)	1 637	1 228	1 829	3 230	3 718
Begravningsverksamhetens nettokostnader	15 509	15 989	15 182	13 990	13 073
Personalkostnader/verksamhetens intäkter (%)	62,0	60,3	58,3	59,2	58,1
Av- och nedskrivningar/verksamhetens intäkter (%)	4,4	4,1	4,2	4,0	4,1
<b>Ekonomisk ställning</b>					
Fastställt mål för det egna kapitalets storlek (tkr)	55 000	55 000	55 000	55 000	55 000
Eget kapital (tkr)	107 490	112 956	95 903	101 197	103 123
Soliditet (%)	85,45	87,90	85,40	86,10	85,62
Värdesäkring av eget kapital (%)	-4,84	17,80	-5,20	-1,80	0,70
Likviditet (%)	73,91	117,60	56,20	109,90	133,30



### **Definitioner**

**Kyrkoavgift (%)** - Anges i procent av den kommunalt beskattningsbara inkomsten.

**Begravningsverksamhetens nettokostnader** - Begravningsverksamhetens totala kostnader minus Övriga intäkter och Ränteintäkter

**Personalkostnader/verksamhetsintäkter (%)** - Uppgiften beräknas som resultaträkningens personalkostnader dividerat med resultaträkningens summa verksamhetens intäkter.

**Av- och nedskrivningar/verksamhetens intäkter (%)** - Uppgiften beräknas som resultaträkningens av- och nedskrivningar av anläggningstillgångar dividerat med resultaträkningens summa verksamhetens intäkter.

**Soliditet (%)** - Uppgiften beräknas som utgående eget kapital dividerat med balansomslutningen (totala tillgångar i balansräkningen).

**Värdesäkring av eget kapital (%)** - Uppgiften beräknas som årets resultat dividerat med ingående eget kapital.

**Likviditet (%)** - Uppgiften beräknas som utgående omsättningstillgångar dividerat med kortfristiga skulder.

### **Väsentliga händelser under räkenskapsåret**

Coronapandemin fortsatte att påverka verksamheterna under första halvåret 2022. Den 24 februari invaderade Ryssland Ukraina vilket påverkat hela världen på olika sätt, inklusive enorma mänskliga lidanden, t.ex. genom hög inflation, breda börsnedgångar och höjda räntor. Under första halvåret har gudstjänster och andakter delvis hållits digitalt och ibland även utomhus. Övrig verksamhet såsom kör/musik, konfirmandläsning, ungdoms- och diakoniverksamhet har bedrivits delvis utomhus, delvis digitalt. Under året gjordes en del rekryteringar och förberedelser inför den nya organisationen som trädde i kraft i början på 2023. Mycket tid och resurser lades också ner på projekteringsarbetet avseende ombyggnationen av Åkersberga kyrkliga centrum.

### **Väsentliga händelser efter räkenskapsårets utgång**

Coronapandemin är nu över och samhället har inte längre några restriktioner vad gäller den. Kriget i Ukraina pågår fortfarande och ingen lösning är i sikte. De finansiella marknaderna världen över är oroliga och instabila.

### **Finansiella instrument**

Pastoratets riktlinjer för kapitalförvaltningen regleras i ett av kyrkofullmäktige fastställt medelsförvaltningsreglemente. Gällande reglemente antogs under år 2020 och innehåller bland annat etiska kriterier för placeringsval, avkastningsmål samt regler för portföljsammansättning. Vid utgången av 2022 hade pastoratet långfristiga noterade värdepappersinnehav ett marknadsvärde om 56 594 tkr (69 518 tkr) Pastoratet gör regelbundet en översyn av sina riktlinjer för finansiella instrument.



### Framtida utveckling samt väsentliga risker och osäkerhetsfaktorer

	Plan 2025	Plan 2024	Beslutad 2023	Utfall 2022	Förändring 2022 -- 2023 (%)
Kyrkoavgift	63 003	61 816	59 328	55 515	6,87
Ekonomisk utjämning	-10 414	-10 402	-10 446	-10 253	1,88
	<b>52 589</b>	<b>51 414</b>	<b>48 882</b>	<b>45 262</b>	

Pastoratet verkar i en inflyttningsbygd och befolkningen ökar årligen, detta kompenserar delvis den ökade andelen av utträden, medlemsantalet håller sig ganska konstant 27 926 (27 903).

### Kollekter (kr)

	2022	2021	2020	2019	2018
Förmedlade rikskollekter	88 370	42 849	26 802	64 299	61 204
Förmedlade stiftskollekter	27 351	6 987	4 756	20 197	19 653
Förmedlade församlingskollekt	113 509	37 910	25 180	158 991	141 439
Förmedlade församlingskollekt till egen verksamhet	440	0	153	20 904	35 573
Summa kollekt	<b>229 670</b>	<b>87 746</b>	<b>56 891</b>	<b>264 391</b>	<b>257 869</b>

Kollekter tas upp i samband med offentlig gudstjänst eller andaktsstund. En riks- eller stiftskollekt tas upp till samma ändamål och på samma dag i hela landet/hela stiftet. Kollektändamål och dagar fastställs av kyrkostyrelsen respektive domkapitlet. Församlingskollekt beslutas av respektive församlingens församling. En förmedlad församlingskollekt tas upp till förmån för en annan juridisk person. Förmedlade kollekt tas inte upp i församlingens resultaträkning.

Kollekterna har under 2022 ökat kraftigt jämfört med nivåerna under pandemin.

### Förvaltade stiftelser

Pastoratet förvaltar inga stiftelser

Församlingens resultat och ställning i övrigt framgår av efterföljande resultat- och balansräkning samt kassaflödesanalys med tilläggsupplysningar.



<b>Resultaträkning</b>	<b>Not</b>	<b>2022-01-01 -2022-12-31</b>	<b>2021-01-01 -2021-12-31</b>
Tkr			
<b>Verksamhetens intäkter</b>			
Kyrkoavgift		55 516	54 225
Begravningsavgift	2	15 509	15 989
Ekonomisk utjämning	3	-10 253	-9 968
Utdelning från prästlönetillgångar	4	2 365	2 150
Erhållna gåvor	5	4	0
Erhållna bidrag	6	983	3 305
Nettoomsättning	7, 8	2 360	2 154
Övriga verksamhetsintäkter		200	330
<b>Summa verksamhetens intäkter</b>		<b>66 684</b>	<b>68 185</b>
<b>Verksamhetens kostnader</b>			
Övriga externa kostnader	9, 10	-24 507	-22 597
Personalkostnader	11	-41 342	-41 135
Av- och nedskrivningar av materiella anläggningstillgångar		-2 954	-2 778
<b>Summa verksamhetens kostnader</b>		<b>-68 803</b>	<b>-66 510</b>
<b>Verksamhetens resultat</b>		<b>-2 119</b>	<b>1 675</b>
<b>Resultat från finansiella poster</b>			
Resultat från finansiella anläggningstillgångar	12	-3 348	15 380
Övriga ränteintäkter och liknande resultatposter		1	0
Räntekostnader och liknande resultatposter		0	-3
<b>Årets resultat</b>		<b>-5 466</b>	<b>17 052</b>





**Balansräkning**

Not

2022-12-31

2021-12-31

Tkr

**TILLGÅNGAR**

**Anläggningstillgångar**

13

**Materiella anläggningstillgångar**

Byggnader och mark

14

44 408

42 747

Inventarier, verktyg och installationer

15

9 796

5 947

Pågående nyanläggningar och förskott avseende materiella anläggningstillgångar

16

3 677

1 326

**57 881**

**50 020**

**Finansiella anläggningstillgångar**

Andelar i företag med ägarintresse i

17

48

48

Långfristiga värdepappersinnehav

17

56 546

63 000

**56 594**

**63 048**

**Summa anläggningstillgångar**

**114 475**

**113 068**

**Omsättningstillgångar**

**Kortfristiga fordringar**

Kundfordringar

135

336

Övriga fordringar

204

328

Förutbetalda kostnader och upplupna intäkter

18

636

987

**975**

**1 651**

**Kassa och bank**

10 348

13 733

**Summa omsättningstillgångar**

**11 323**

**15 384**

**SUMMA TILLGÅNGAR**

**125 798**

**128 452**

**Balansräkning**

Not

2022-12-31

2021-12-31

Tkr

**EGET KAPITAL OCH SKULDER**

**Eget kapital**

Balanserat resultat		112 956	95 904
Årets resultat		-5 466	17 052
<b>Summa eget kapital</b>		<b>107 490</b>	<b>112 956</b>

**Långfristiga skulder**

Gravskötselskuld	19	215	226
Skuld begravningsverksamhet	2	2 774	2 187
<b>Summa långfristiga skulder</b>		<b>2 989</b>	<b>2 413</b>

**Kortfristiga skulder**

Skuld begravningsverksamhet	2	2 187	1 812
Leverantörsskulder		5 126	2 596
Gravskötselskuld	19	11	12
Övriga skulder	20	2 126	2 070
Upplupna kostnader och förutbetalda intäkter	21	5 869	6 593
<b>Summa kortfristiga skulder</b>		<b>15 319</b>	<b>13 083</b>

**SUMMA EGET KAPITAL OCH SKULDER**

125 798

128 452



## Rapport över förändringar i eget kapital

Tkr

### Förändring av eget kapital

	Balanserat resultat	Årets resultat	Summa eget kapital
Eget kapital 2021-01-01	101 197	-5 293	95 904
Omföring av föregående års resultat	-5 293	5 293	0
Årets resultat		17 052	17 052
<b>Utgående balans 2021-12-31</b>	<b>95 904</b>	<b>17 052</b>	<b>112 956</b>
Ingående balans 2022-01-01	95 904	17 052	112 956
Omföring av föregående års resultat	17 052	-17 052	0
Årets resultat		-5 466	-5 466
<b>Eget kapital 2022-12-31</b>	<b>112 956</b>	<b>-5 466</b>	<b>107 490</b>

*W*

*B* *Ellen*

## Kassaflödesanalys

Tkr

	Not	2022-01-01 -2022-12-31	2021-01-01 -2021-12-31
<b>Den löpande verksamheten</b>			
Verksamhetens resultat		-2 118	1 675
<i>Justeringar för poster som inte ingår i kassaflödet</i>			
Av- och nedskrivningar av immateriella och materiella anläggningstillgångar		2 954	2 778
Resultat vid försäljning av anläggningstillgångar		-200	0
Erhållen ränta		1	0
Erhållen utdelning		3 086	3 125
Erlagd ränta		0	-3
<b>Kassaflöde från den löpande verksamheten före förändringar av rörelsekapitalet</b>		<b>3 723</b>	<b>7 575</b>
<i>Kassaflöde från förändring i rörelsekapital, långfristig gravskötselskuld och begravningsverksamheten</i>			
Minskning/ökning av kortfristiga fordringar		1 038	2 405
Ökning/minskning av kortfristiga skulder		1 873	-1 174
Ökning/minskning av långfristig gravskötselskuld		-11	-12
Ökning/minskning av långfristig skuld till begravningsverksamheten		588	375
<b>Kassaflöde från den löpande verksamheten</b>		<b>7 211</b>	<b>9 169</b>
<b>Investeringsverksamheten</b>			
Förvärv/tillverkning av materiella anläggningstillgångar		-10 596	-2 423
Förvärv av finansiella placeringar		0	-63 000
Försäljning av finansiella placeringar		0	66 033
<b>Kassaflöde från investeringsverksamheten</b>		<b>-10 596</b>	<b>610</b>
<b>Årets kassaflöde</b>		<b>-3 385</b>	<b>9 779</b>
Likvida medel vid årets början		13 733	3 954
<b>Likvida medel vid årets slut</b>	22	<b>10 348</b>	<b>13 733</b>



## Noter

Tkr

### Not 1 Redovisnings- och värderingsprinciper

Pastoratets årsredovisning har upprättats enligt årsredovisningslagen (1995:1554), begravningslagen (1990:1144) och Bokföringsnämndens BFNAR 2012:1 *Årsredovisning och koncernredovisning (K3)*. Vidare tillämpas rekommendationer utgivna av Svenska Kyrkans Redovisningskommitté (KRED).

Redovisningsprinciperna är oförändrade i jämförelse med föregående år, om inget annat anges.

#### Intäktsredovisning

Intäkter redovisas till det verkliga värde av vad som erhållits eller kommer att erhållas.

#### *Kyrkoavgift och begravningsavgift*

Svenska kyrkans huvudintäkt utgörs av kyrkoavgiften. I enlighet med lag om avgift till registrerat trossamfund får Svenska kyrkan statlig hjälp med uppbörd, taxering och indrivning av kyrkoavgiftsmedlen. Det slutliga utfallet av kyrkans avgiftsunderlag erhålls först två år efter avgiftsgrundande år och därför är Svenska kyrkan berättigad att uppbära ett förskott från staten, fördelat med en tolfedel per månad. Samtidigt med utbetalningen av förskottet sker en avräkning av det slutliga avgiftsunderlaget två år tillbaka. Kyrkoavgiften intäktsredovisas i takt med utbetalningarna från staten.

Från och med 2017 har en enhetlig begravningsavgift införts i hela landet förutom i Stockholm och Tranås. Den begravningsavgift som pastoratet erhåller för året fastställs av Kammarkollegiet utifrån det preliminära kostnadsunderlag som pastoratet redovisar. Den i resultaträkningen intäktsredovisade begravningsavgiften motsvarar det faktiska kostnadsunderlaget d.v.s. det belopp som erfordrats för att bedriva årets begravningsverksamhet. Se även Begravningsverksamhetens särredovisning, not 2.

#### *Erhållna gåvor och bidrag*

Erhållna gåvor redovisas som intäkt i den period de mottagits. Bidrag intäktsredovisas efter hand som villkor som är förknippade med bidragen uppfylls. Bidrag till anläggningstillgångar har reducerat anskaffningsvärdet på anläggningstillgångarna.

#### Leasing

All leasing, både när pastoratet är leasetagare och leasegivare, redovisas som operationell leasing dvs. leasingavgifterna, inklusive en första förhöjd avgift, redovisas som intäkt/kostnad linjärt över leasingperioden. Uppgifterna om avgifter i noten är redovisade i nominella belopp. Med leasingperiod avses den period som leasetagaren har avtalat att leasa en tillgång.

#### Ersättning till anställda

Löpande ersättningar till anställda i form av löner, sociala avgifter och liknande kostnadsförs i takt med att de anställda utför tjänster.

Eftersom alla pensionsförpliktelser klassificeras som avgiftsbestämda redovisas en kostnad det år pensionen tjänas in.

#### Inkomstskatt

Pastoratet inskränkta skattskyldighet regleras i 7 kap. inkomstskattelagen (1999:1229).

Högsta förvaltningsdomstolen har i en dom den 9 februari 2021 fastställt att Svenska kyrkans nationella nivåns tillhandahållande av IT-tjänster och administrativa tjänster till Svenska kyrkans församlingar,



kyrkliga samfälligheter (pastorat) och stift inte utgör näringsverksamhet. Högsta förvaltningsdomstolens domskäl är principiellt utformade och domen har generell räckvidd och kan tillämpas på alla typer av tillhandahållanden som sker mellan olika enheter inom trossamfundet Svenska kyrkan i syfte att bedriva Svenska kyrkans verksamhet. Det innebär att från och med första januari 2021 kan de enheter som fakturerar andra inomkyrkliga enheter göra detta moms- och skattefritt. Detta gäller för transaktioner mellan inomkyrkliga enheter (församlingar, pastorat, stift, nationell nivå).

I den mån pastoratet bedriver näringsverksamhet riktad till utomkyrkliga enheter är huvudregeln att näringsverksamheten är skattepliktig. Näringsverksamhet kan undantas från skatteplikt om den har naturlig anknytning till det allmännyttiga ändamålet eller är hävdvunnen finansieringskälla. Även normalt sett skattepliktig näringsverksamhet kan i vissa fall undantas från beskattning om huvudsaklighetsprincipen är tillämplig.

Vid fastighetsinnehav kan fastighetsinkomsten undantas från beskattning om fastigheten till mer än 50 % används för att främja det allmännyttiga ändamålet alternativt att hyresinkomsterna har naturlig anknytning till det allmännyttiga ändamålet.

Pastoratet är befriad från inkomstskatt i sin ideella verksamhet eftersom den uppfyller kraven som samhällsnyttig enligt skattelagstiftningen.

#### **Materiella anläggningstillgångar**

I pastoratet finns materiella anläggningstillgångar redovisade enligt två olika definitioner i K3:

Som grundregel gäller att en materiell anläggningstillgång är en fysisk tillgång som innehas för att bedriva näringsverksamhet (ge ekonomiska fördelar/kassaflöde).

För ideell sektor gäller att materiell anläggningstillgång också omfattar fysisk tillgång som innehas för det ideella ändamålet även om grundregeln inte är uppfylld.

De flesta anläggningstillgångar har klassificerats utifrån den senare regeln då pastoratets ändamål är religiös verksamhet.

Nedskrivningsprövning sker alltid för sådana tillgångar som inte längre uppfyller något av kraven ovan för att definieras som materiella anläggningstillgångar.

Inventarier med ett anskaffningsvärde under 50% av prisbasbeloppet har utifrån väsentlighetsbedömning redovisats som kostnad.

Materiella anläggningstillgångar redovisas till anskaffningsvärde minskat med avskrivningar. I anskaffningsvärdet ingår utgifter som direkt kan hänföras till förvärvet av tillgången.

Bidrag som avser förvärv av materiell anläggningstillgång reducerar tillgångens anskaffningsvärde.

En materiell anläggningstillgång som har betydande komponenter där skillnaden i förbrukning förväntas vara väsentlig, redovisas och skrivs av som separata enheter utifrån varje komponents nyttjandeperiod.

Materiella anläggningstillgångar skrivs av systematiskt över tillgångens bedömda nyttjandeperiod. När tillgångarnas avskrivningsbara belopp fastställs, beaktas i förekommande fall tillgångens restvärde. Linjär avskrivningsmetod används.

Mark, med undantag av begravningsplatsens mark har, obegränsad nyttjandeperiod och skrivs inte av.

Följande avskrivningstider tillämpas:

Kyrkogårdsmark	50 år
Kyrkor, ceremonilokal och kylrum	50 år
Församlingshus och förvaltningsbyggnader	20 år
Bilar	3 år
Orglar	25 år
Övriga inventarier, installationer och verktyg	5 år

### **Finansiella instrument**

Finansiella instrument redovisas i enlighet med reglerna i K3, kapitel 11, vilket innebär att värdering sker utifrån anskaffningsvärdet.

Finansiella instrument som redovisas i balansräkningen inkluderar värdepapper, kundfordringar och övriga fordringar och leverantörsskulder. Instrumenten redovisas i balansräkningen när pastoratet blir part i instrumentets avtalsmässiga villkor.

Finansiella tillgångar tas bort från balansräkningen när rätten att erhålla kassaflöden från instrumentet har löpt ut eller överförs och pastoratet har överfört i stort sett alla risker och förmåner som är förknippade med äganderätten.

Finansiella skulder tas bort från balansräkningen när förpliktelseerna har reglerats eller på annat sätt upphört.

### *Kundfordringar och övriga fordringar*

Fordringar redovisas som omsättningstillgångar med undantag för poster med förfallodag mer än tolv månader efter balansdagen, vilka klassificeras som anläggningstillgångar. Fordringar tas upp till det belopp som förväntas bli inbetalt efter avdrag för individuellt bedömda osäkra fordringar.

### **Kassaflödesanalys**

Kassaflödesanalysen upprättas enligt indirekt metod och visar församlingens in- och utbetalningar uppdelade på löpande verksamheten, investeringsverksamheten eller finansieringsverksamheten. Det redovisade kassaflödet omfattar endast transaktioner som medfört in- eller utbetalningar. Som likvida medel klassificerar församlingen, förutom kassamedel, disponibla tillgodohavanden hos banker och andra kreditinstitut, kyrkkontot samt kortfristiga likvida placeringar med en löptid om högst tre månader som är noterade på en marknadsplats.



## Not 2 Begravningsverksamheten

Österåkers pastorat är huvudman för begravningsverksamheten inom församlingens geografiska område. Begravningsverksamheten finansieras av begravningsavgiften. Begravningsavgiften får inte användas till annat än de uppgifter som anges i begravningslagen.

	2022	2021
<b>Begravningsverksamhetens särredovisning</b>		
<b>Verksamhetens intäkter</b>		
Begravningsavgift - erhållet för året	18 283	18 176
Övriga intäkter	112	88
<b>Summa verksamhetens intäkter</b>	<b>18 396</b>	<b>18 264</b>
<b>Verksamhetens kostnader</b>		
Personalkostnader	-6 147	-5 921
Övriga kostnader	-8 362	-9 184
Av- och nedskrivningar av materiella anläggningstillgångar	-1 042	-895
<b>Summa verksamhetens kostnader</b>	<b>-15 551</b>	<b>-16 000</b>
<b>Finansiella poster</b>		
Ränteintäkter	22	0
Räntekostnader	-92	-77
<b>Begravningsverksamhetens överskott</b>	<b>2 774</b>	<b>2 187</b>
<b>Begravningsavgift redovisad i resultaträkningen</b>		
Begravningsavgift - erhållet för året	18 283	18 176
Avgående överskott enligt särredovisningen	-2 774	-2 187
<b>Summa begravningsavgift redovisad i resultaträkningen</b>	<b>15 509</b>	<b>15 989</b>
<b>Kommentarer till årets verksamhet</b>		
Årets överskott är till största delen hänförlig till att budgeterade medel för fastighetsunderhåll inte nyttjats fullt ut. Personalkostnaderna är högre än utfallet förra året och även ca 142 tkr högre än budgeterat.		
<b>Huvudmannens skuld avseende begravningsverksamheten</b>		
Ingående skuld	-3 999	-5 015
Reglering av 2019 års kvarvarande underskott		3 203
Reglering av 2020 års underskott	1 812	
Årets överskott	-2 774	-2 187
<b>Utgående skuld</b>	<b>-4 961</b>	<b>-3 999</b>
Varav långfristig skuld	-2 774	-2 187
Varav kortfristig skuld	-2 187	-1 812



### Not 3 Ekonomisk utjämning

Alla församlingar och kyrkliga samfälligheter omfattas av ett inomkyrkligt utjämningsystem. Syftet med utjämningen är att omfördela en del av kyrkoavgiften och därigenom bibehålla möjligheten till en rikstäckande kyrklig verksamhet. Kyrkomötet beslutar om kriterierna för utjämningen.

### Not 4 Utdelning från prästlönetillgångar

Pastoratet har 2 150 (2 150) andelar i avkastningen från de stiftsvis förvaltade prästlönetillgångarna. Prästlönetillgångarna är stiftsliknande förmögenheter. Minst 50 % av avkastningen går till andelsägande församlingar och resterande går till det inomkyrkliga utjämningsystemet. Andelarna innebär inget inflytande i förvaltningen och går ej heller att överlåta.

### Not 5 Erhållna gåvor

	2022	2021
<b>Gåvor redovisade i resultaträkningen</b>		
Gåva till pastoratets verksamhet	4	0
<b>Summa</b>	<b>4</b>	<b>0</b>

### Not 6 Erhållna bidrag

	2022	2021
<b>Bidrag och offentliga bidrag redovisade i resultaträkningen</b>		
Kyrkoantikvarisk ersättning	0	2 285
Bidrag från stiftet	182	572
Permakyrka projekt Nationell nivå	343	322
Sjukersättningar från försäkringskassan	70	21
Övriga bidrag från offentlig sektor	388	105
<b>Summa</b>	<b>983</b>	<b>3 305</b>

### Not 7 Nettoomsättning

	2022	2021
Gravskötselintäkter	919	890
Hyses- och arrendeintäkter	662	556
Clearingintäkter	412	349
Deltagaravgifter	111	170
Gravrättsavgifter	112	79
Övriga intäkter	144	110
	<b>2 360</b>	<b>2 154</b>

### Not 8 Leasing, leasinggivaren

Fordran avseende framtida leasingavgifter, för icke uppsägningsbara leasingavtal, förfaller till betalning enligt följande:

	2022	2021
Inom ett år	459	448
Senare än ett år men inom fem år	1 836	1 792
Senare än fem år	6 426	6 272
	<b>8 721</b>	<b>8 512</b>

Under perioden erhållna leasingavgifter 459 tkr (448 tkr).

De huvudsakliga leasingavgifterna avser jordbruksarrenden och sidoarrenden.

### Not 9 Leasing, lestagare

Framtida leasingavgifter, för icke uppsägningsbara leasingavtal, förfaller till betalning enligt följande:

	2022	2021
Inom ett år	873	698
	<b>873</b>	<b>698</b>

Under perioden kostnadsförda leasingavgifter 832 tkr (677 tkr).

Den operationella leasingen utgörs i allt väsentligt av hyrda inventarier. Storleken på de framtida leasingavgifterna redovisas till nominellt belopp.

### Not 10 Arvode och kostnadsersättning till revisorer

	2022	2021
<b>ÖhrlingsPricewaterhouseCoopers AB</b>		
Revisionsuppdrag	159	156
Revisionsverksamhet utöver revisionsuppdraget	39	44
Övriga tjänster	0	9
	<b>198</b>	<b>209</b>
<b>Övriga valda revisorer</b>		
Revisionsuppdrag	8	11
	<b>8</b>	<b>11</b>

Med revisionsuppdrag avses arbetsuppgifter som det enligt lag ankommer på pastoratets revisorer att utföra, rådgivning eller annat biträde som föranleds av iakttagelser vid sådana arbetsuppgifter.



**Not 11 Personal**

	<b>2022</b>	<b>2021</b>
<b>Medelantalet anställda</b>		
Kvinnor	32	35
Män	29	28
	<b>61</b>	<b>63</b>

I medelantalet anställda ingår inte anställda som uppburit ersättning som understiger ett halvt prisbasbelopp. Detta har gjorts med stöd av BFNAR 2006:11.

**Könsfördelningen i kyrkorådet och bland ledande befattningshavare**

	Antal på balansdagen 2022-12-31			Antal på balansdagen 2021-12-31		
	Kvinnor	Män	Totalt	Kvinnor	Män	Totalt
Kyrkorådsledamöter	6	5	11	7	9	16
Ledande befattningshavare	0	1	1	0	1	1

	<b>2022</b>	<b>2021</b>
<b>Löner, arvoden och andra ersättningar</b>		
Ledamöter i kyrkoråd samt kyrkoherde	879	1 056
Anställda	27 443	27 163
	<b>28 323</b>	<b>28 219</b>

Arvoden till förtroendevalda i kyrkofullmäktige, kyrkoråd, församlingsråd m.fl. organ redovisas i resultaträkningen på raden Personalkostnader.

	<b>2022</b>	<b>2021</b>
<b>Ersättning till ordföranden i kyrkoråd</b>		
Till ordföranden i kyrkorådet har ersättning utgått med	55	62
<b>Pensionskostnader och andra sociala avgifter</b>		
Pensionskostnader exkl. särskild löneskatt	1 958	1 718
Andra sociala avgifter enligt lag och avtal *)	8 781	9 158
	<b>10 740</b>	<b>10 876</b>

Pastoratet har inga övriga utfästelser om pensioner eller avgångsvederlag till personer i ledande ställning.



**Not 12 Resultat från finansiella investeringar**

	2022	2021
<b>Resultat från finansiella anläggningstillgångar</b>		
Räntor	19	0
Utdelning	3 086	3 125
Realisationsvinster	0	12 075
Nedskrivning	-6 453	0
Återföring av nedskrivning	0	180
	<b>-3 348</b>	<b>15 380</b>

**Not 13 Anläggningstillgångar som inte får redovisas i balansräkningen**


Pastoratet och dess ingående församlingar innehar kulturhistoriskt värdefulla inventarier. Tillgångarna finns upptecknade i särskild förteckning. Det går inte att koppla tillgångarna till mätbara ekonomiska fördelar i framtiden och postens anskaffningsvärde eller värde kan inte mätas på ett tillförlitligt sätt.

**Not 14 Byggnader och mark**

	2022-12-31	2021-12-31
Ingående anskaffningsvärden	82 728	81 228
Inköp	3 588	958
Omklassificeringar	0	542
<b>Utgående ackumulerade anskaffningsvärden</b>	<b>86 316</b>	<b>82 728</b>
<b>Netto anskaffningsvärde</b>	<b>86 316</b>	<b>82 728</b>
Ingående avskrivningar	-39 981	-38 077
Årets avskrivningar	-1 926	-1 904
<b>Utgående ackumulerade avskrivningar</b>	<b>-41 907</b>	<b>-39 981</b>
<b>Utgående redovisat värde</b>	<b>44 408</b>	<b>42 747</b>

**Not 15 Inventarier, verktyg och installationer**

	2022-12-31	2021-12-31
Ingående anskaffningsvärden	19 116	18 634
Inköp	4 876	482
Försäljningar/utrangeringar	0	0
Omklassificeringar	0	0
<b>Utgående ackumulerade anskaffningsvärden</b>	<b>23 992</b>	<b>19 116</b>
<b>Netto anskaffningsvärde</b>	<b>23 992</b>	<b>19 116</b>
Ingående avskrivningar	-13 169	-12 295
Försäljningar/utrangeringar	0	0
Årets avskrivningar	-1 028	-874
<b>Utgående ackumulerade avskrivningar</b>	<b>-14 197</b>	<b>-13 169</b>
<b>Utgående redovisat värde</b>	<b>9 796</b>	<b>5 947</b>



**Not 16 Pågående nyanläggning och förskott avseende materiella anläggningar**

	2022-12-31	2021-12-31
Ingående balans	1 326	885
Utgifter under året	10 454	983
Under året färdigställda tillgångar	-8 103	-542
<b>Utgående balans</b>	<b>3 677</b>	<b>1 326</b>


Av beloppet avser 3 433 tkr nedlagda kostnader för ombyggnad av Åkersberga kyrkliga centrum.

**Not 17 Värdepappersinnehav**

	Redovisat värde		Marknadsvärde på bokslutsdagen	
	Detta år	Föreg. år	Detta år	Föreg. år
<b>Långfristiga värdepappersinnehav</b>				
Noterad blandfond (SHB stiftelsefond)	56 546	63 000	56 546	69 518
Noterade aktiefonder	0	0	0	0
Noterade räntebärande värdepapper	0	0	0	0
Noterade räntefonder	0	0	0	0
Övriga långfristiga placeringar	48	48	48	48
<b>Summa långfristiga värdepappersinnehav</b>	<b>56 594</b>	<b>63 048</b>	<b>56 594</b>	<b>69 566</b>
<b>Summa värdepappersinnehav</b>	<b>56 594</b>	<b>63 048</b>	<b>56 594</b>	<b>69 566</b>
			<b>2022-12-31</b>	<b>2021-12-31</b>
<b>Förändring av långfristiga värdepappersinnehav</b>				
Ingående ackumulerade anskaffningsvärden			63 048	54 007
Investeringar under året			0	63 000
Försäljningar/avyttringar			0	-53 959
<b>Utgående ackumulerade anskaffningsvärden</b>			<b>63 048</b>	<b>63 048</b>
Ingående ackumulerade nedskrivningar			0	-180
Återföring nedskrivningar			0	180
Årets nedskrivningar			-6 454	0
<b>Utgående ackumulerade nedskrivningar</b>			<b>-6 454</b>	<b>0</b>
<b>Utgående bokfört värde</b>			<b>56 594</b>	<b>63 048</b>

**Not 18 Förutbetalda kostnader och upplupna intäkter**

	2022-12-31	2021-12-31
Upplupen kyrkoantikvarisk ersättning	0	480
Försäkringspremier	276	224
Övriga poster	361	283
	<b>637</b>	<b>987</b>




**Not 19 Gravskötselskuld**

	2022-12-31	2021-12-31
<b>Långfristig gravskötselskuld</b>		
Pastoratets åtagande (serviceverksamheten)	215	226
	<b>215</b>	<b>226</b>
<b>Kortfristig gravskötselskuld</b>		
Pastoratets åtaganden (serviceverksamheten)	11	12
	<b>11</b>	<b>12</b>
<b>Andel av gravskötselskulden som förfaller senare än fem år efter balansdagen</b>		
Pastoratets åtaganden (serviceverksamheten)	175	174
	<b>175</b>	<b>174</b>

**Not 20 Vidareförmedlade bidrag**

	2022-12-31	2021-12-31
Ingående skuld	568	525
Under året mottagna bidrag	579	510
Under året förmedlade bidrag	-551	-467
Under året mottagna offentliga bidrag	0	0
Under året förmedlade offentliga bidrag	0	0
<b>Utgående skuld</b>	<b>596</b>	<b>568</b>

**Not 21 Upplupna kostnader och förutbetalda intäkter**

	2022-12-31	2021-12-31
Upplupna semesterlöner	2 624	2 658
Upplupna sociala avgifter	824	1 172
Upplupna pensionskostnader	1 488	1 388
Övriga upplupna kostnader och förutbetalda intäkter	930	1 374
	<b>5 866</b>	<b>6 592</b>

**Not 22 Specifikation av likvida medel vid årets slut**


	2022-12-31	2021-12-31
Kassa och bank	10 348	13 733
	<b>10 348</b>	<b>13 733</b>

**Not 23 Väsentliga händelser efter räkenskapsårets slut**


Covid-19 är inte längre klassificerad som en samhällsfarlig sjukdom. Kriget i Ukraina, som började i februari 2022, pågår fortfarande.





Åkersberga 2023-04-25


  
Staffan Hellgren  
Kyrkoherde

  
Rolf Ericsson  
Ordförande

  
Ingela Gardner  
1:e vice ordförande

  
Jonas Bergqvist  
2:e vice ordförande


  
Clara Hultqvist

  
Britt-Marie Winther

  
Claes Robell

  
Ed Vivenius


  
Mert Lepik

  
Elisabeth Lanner


  
Daniela Westrin


  
Anette Denborg


Vår revisionsberättelse har lämnats den 10 maj 2023

  
Anette Lannermo  
Revisor

Sören Mannström  
Revisor

  
Bitte Tysklind  
Revisor

  
Öhrlings PricewaterhouseCoopers AB

  
Maria Wigefeldt  
Auktoriserad revisor

