

Årsredovisning
för
Förlöv-Grevie församling

252002-7745

Räkenskapsåret

2020

Kyrkorådet avger följande årsredovisning.

Förvaltningsberättelse

Information om verksamheten

Förslöv-Grevie församling är en sammanslagning av Förslöv och Grevie församlingar. I verksamheten finns två kyrkor, tre församlingshem, två begravningsplatser samt en prästgård. Prästgården utnyttjas som kontorslokal och expedition för församlingens verksamhet samt hyrs ut till extern hyresgäst.

Församlingens uppgift är att fira gudstjänst, bedriva undervisning samt utöva diakoni och mission. Församlingen skall även tillhandahålla dop, konfirmation, vigsel och begravningsgudstjänst.

Församlingen har dessutom att ansvara för begravningsverksamheten.

Församlingen har sitt säte i Båstad kommun.

I församlingens årsredovisning anges belopp i tusentals kronor (tkr) om inget annat anges.

Organisation

Kyrkofullmäktige är församlingens högsta beslutande organ och sammanträder minst två gånger per år. Kyrkorådet är församlingens verkställande organ (styrelse) som ansvarar för den löpande verksamheten och förvaltningen. Kyrkorådet i Förslöv-Grevie Församling består av nio ordinarie förtroendevalda. Kyrkorådet sammanträdde 5 gånger under 2020. Därutöver finns Arbetsutskott, Fastighetsutskott, Personalutskott samt Kyrkogårdsutskott, som bereder ärenden inför Kyrkorådets sammanträden. Vissa ärenden behandlas på delegation.

Utöver gällande lagstiftning och förordningar etc., tillämpar församlingen inomkyrkliga regelverk och dokument såsom kyrkoordningen (KO), Svenska kyrkans bestämmelser (SvKB), KRED:s rekommendationer, församlingsinstruktion och medelsförvaltningspolicy. Inom personalområdet tillämpar församlingen Svenska kyrkans kollektivavtal.

Främjande av ändamål

Ändamålet främjas genom att det i församlingen firas gudstjänst minst en gång i veckan. Därutöver bedrivs ett stort antal aktiviteter, exempelvis konfirmandundervisning, barn- och ungdomsgrupper, leva vidaregrupper, besöksverksamhet och själavårdssamtal, för att uppfylla den grundläggande uppgiften. Begravningsverksamheten bedrivs enligt begravningslagen.

Kommentar till antalet kyrkliga handlingar, deltagare och besökare.

Under 2020 har vår verksamhet påverkats av de restriktioner som Folkhälsomyndigheten infört. Möjligheten till att delta i olika verksamheter har kraftigt begränsats. Verksamheten har fått ställas om och bland annat har vi istället haft digitala gudstjänster.

	2020	2019	2018	2017	2016
Antal gudstjänstdeltagare (i samtliga gudstjänster)	2 620	9 765	7 270	4 797	3 742
Antal döpta	25	34	27	25	32
Antal konfirmerade	26	26	33	23	21
Antal begravningsgudstjänster	32	45	49	41	49
Antal vigselgudstjänster	7	11	7	17	14
Antal aktiva inträden	5	11	5	4	4
Antal aktiva utträden	25	29	32	45	45
<i>Fasta grupper</i>					
Antal deltagare i barn- och ungdomsverksamhet	58	93	96	70	59
- varav antal körmedlemmar	17	12	8	0	0
Antal deltagare i vuxenverksamhet	165	203	353	107	96
- varav antal körmedlemmar	66	70	70	0	0
<i>Öppen verksamhet</i>					
Antal besökare i barn- och ungdomsverksamhet	53	339	361	522	741
Antal besökare i vuxenverksamhet	875	1 181	1 461	1 300	1 146
Antal personer som besökts i den diakonala verksamheten	50	75	75	0	0

Resultat och ställning

Församlingen redovisar ett positivt resultat för verksamhetsåret med 524 tkr (771 tkr), vilket är en positiv avvikelse på 575 tkr jämfört med budgeterat resultat. Den positiva avvikelsen jämfört med budget är främst hänförlig till lägre personal- och verksamhetskostnader än budgeterat. Covid-19 har gjort att nästan all den utåtrikade verksamheten varit inställd.

Målsatt kapital

Församlingens mål för det egna kapitalets storlek uppgår till 20.010 tkr. Eget kapital överstiger fastställt målsatt kapital med 10.671 tkr.

Flerårsöversikt

<i>Allmänna förutsättningar</i>	2020	2019	2018	2017	2016
Tillhöriga per den 31 december (antal)	3 294	3 330	3 357	3 414	3 506
Tillhöriga per den 31 december (andel av invånarna, %)	63,6	64,6	65,3	66,3	68,6
Kyrkoavgift exkl. stiftsavgift (%)	1,23	1,23	1,23	1,23	1,23
Medelantalet anställda	14	13	14	14	14
- varav medelantalet anställda i begravningsverksamheten	2,9	2,3	0,0	0,0	0,0
Resultat (tkr)					
Verksamhetens intäkter	12 539	12 842	13 361	12 770	12 441
Verksamhetens resultat	367	605	1 116	867	80
Resultat från finansiella investeringar	157	166	9	60	116
Årets resultat	524	771	1 125	927	196
Kyrkoavgift exkl. stiftsavgift (tkr)	9 076	9 467	9 531	9 361	8 698
- varav slutavräkning (tkr)	98	28	553	560	272
Begravningsverksamhetens nettokostnader	-2 532	-2 535	-2 777	-2 471	-2 539
Personalkostnader/verksamhetens intäkter (%)	60	65	59	62	64
Av- och nedskrivningar/verksamhetens intäkter (%)	7,3	5,7	5,5	6,3	6,4
Ekonomisk ställning					
Fastställt mål för det egna kapitalets storlek (tkr)	20 010	20 010	20 010	20 010	20 010
Eget kapital (tkr)	30 681	30 094	29 323	28 138	26 602
Soliditet (%)	90,5	87,2	89,3	83,7	83,4
Värdesäkring av eget kapital (%)	1,74	2,60	3,90	3,50	0,70
Likviditet (%)	760	597	788	698	688

Definitioner

Kyrkoavgift (%) - Anges i procent av den kommunalt beskattningsbara inkomsten.

Begravningsverksamhetens nettokostnader - Begravningsverksamhetens totala kostnader minus Övriga intäkter och Ränteintäkter

Varav slutavräkning - För förklaring se redovisningsprinciper.

Personalkostnader/verksamhetsintäkter (%) - Uppgiften beräknas som resultaträkningens personalkostnader dividerat med resultaträkningens summa verksamhetens intäkter.

Av- och nedskrivningar/verksamhetens intäkter (%) - Uppgiften beräknas som resultaträkningens av- och nedskrivningar av anläggningstillgångar dividerat med resultaträkningens summa verksamhetens intäkter.

Soliditet (%) - Uppgiften beräknas som utgående eget kapital dividerat med balansomslutningen (totala tillgångar i balansräkningen).

Värdesäkring av eget kapital (%) - Uppgiften beräknas som årets resultat dividerat med ingående eget kapital.

Likviditet (%) - Uppgiften beräknas som utgående omsättningstillgångar dividerat med kortfristiga skulder.

Väsentliga händelser under räkenskapsåret

Under 2020 bestämde Kyrkorådet att församlingen skulle gå in i gemensamt administrativt stöd (GAS). Coronapandemin gjorde att antalet besök i våra verksamheter sjönk drastiskt då vi var tvungna att ställa om men även ställa in flera verksamheter.

I februari invigdes Barnens hus i Grevie med tårta och ballonger i en stor fest.

Fönsterna i Grevie kyrka renoverades vilket församlingen beviljats KAE för. Vi inväntar slutbesiktning för att sedan kunna rekvirera de 142 tkr som beviljats i KAE.

Tillstånds- eller anmälningspliktig verksamhet enligt miljöbalken

Församlingen bedriver ingen tillstånds eller anmälningspliktig verksamhet enligt miljöbalken.

Framtida utveckling samt väsentliga risker och osäkerhetsfaktorer

	Plan 2023	Plan 2022	Beslutad 2021	Utfall 2020	Förändring 2020 -- 2021 (%)
Kyrkoavgift	9 374	9 487	9 617	9 174	5
Ekonomisk utjämning	-417	-411	-431	-343	26
	8 957	9 076	9 186	8 831	

Kollekter

	2020	2019	2018	2017	2016
Förmedlade rikskollekter	25	32	29	36	25
Förmedlade stiftskollekter	8	16	5	7	6
Förmedlade församlingskollekt	22	48	41	36	30
Församlingskollekt till egen verksamhet	5	43	27	30	23
Summa kollekt	60	139	102	109	84

Kollekter tas upp i samband med offentlig gudstjänst eller andaktsstund. En riks- eller stiftskollekt tas upp till samma ändamål och på samma dag i hela landet/hela stiftet. Kollektändamål och dagar fastställs av kyrkostyrelsen respektive domkapitlet. Församlingskollekt beslutas i församlingen. En förmedlad församlingskollekt tas upp till förmån för en annan juridisk person. Förmedlade kollekt tas inte upp i församlingens resultaträkning.

Förvaltade stiftelser

Församlingen förvaltar 5 (5) stiftelser med ett totalt utgående kapital om 269 tkr (315 tkr). Samtliga stiftelser är permuterade och håller på att avvecklas.

Församlingens resultat och ställning i övrigt framgår av efterföljande resultat- och balansräkning med tilläggsupplysningar.

Resultaträkning

Tkr

	Not	2020-01-01 -2020-12-31	2019-01-01 -2019-12-31
Verksamhetens intäkter			
Kyrkoavgift		9 174	9 466
Begravningsavgift	2	2 532	2 535
Ekonomisk utjämning	3	-343	-392
Utdelning från prästlönetillgångar	4	59	63
Erhållna gåvor	5	16	66
Erhållna bidrag	6	443	185
Nettoomsättning	7	611	867
Övriga verksamhetsintäkter		48	51
Summa verksamhetens intäkter		12 540	12 841
Verksamhetens kostnader			
Övriga externa kostnader		-3 728	-3 143
Personalkostnader	8	-7 535	-8 366
Av- och nedskrivningar av materiella anläggningstillgångar		-911	-727
Summa verksamhetens kostnader		-12 174	-12 236
Verksamhetens resultat		366	605
Resultat från finansiella investeringar			
Resultat från finansiella anläggningstillgångar	9	19	0
Övriga ränteintäkter och liknande resultatposter		140	166
Räntekostnader och liknande resultatposter		-1	0
Resultat efter finansiella poster		524	771
Årets resultat		524	771

Balansräkning	Not	2020-12-31	2019-12-31
Tkr			
TILLGÅNGAR			
Anläggningstillgångar			
<i>Materiella anläggningstillgångar</i>			
Byggnader och mark	10	15 294	10 663
Inventarier, verktyg och installationer	11	773	1 056
Pågående nyanläggningar och förskott avseende materiella anläggningstillgångar	12	0	4 588
		16 067	16 307
<i>Finansiella anläggningstillgångar</i>			
Långfristiga värdepappersinnehav	13	1 369	1 000
		1 369	1 000
Summa anläggningstillgångar		17 436	17 307
Omsättningstillgångar			
<i>Kortfristiga fordringar</i>			
Kundfordringar		40	33
Övriga fordringar		154	20
Förutbetalda kostnader och upplupna intäkter		406	365
		600	418
<i>Kassa och bank</i>	14	15 884	16 767
Summa omsättningstillgångar		16 484	17 185
SUMMA TILLGÅNGAR		33 920	34 492

Balansräkning

Tkr

Not 2020-12-31 2019-12-31

EGET KAPITAL OCH SKULDER

Eget kapital

Balanserat resultat		30 157	29 323
Årets resultat		524	771
Summa eget kapital		30 681	30 094

Långfristiga skulder

Gravskötselskuld	15	750	812
Skuld begravningsverksamhet	2	320	706
Summa långfristiga skulder		1 070	1 518

Kortfristiga skulder

Skuld begravningsverksamhet	2	706	63
Leverantörsskulder		0	1 215
Gravskötselskuld	15	143	183
Övriga skulder		327	384
Upplupna kostnader och förutbetalda intäkter		993	1 035
Summa kortfristiga skulder		2 169	2 880

SUMMA EGET KAPITAL OCH SKULDER

33 920 34 492

Rapport över förändringar i eget kapital

Tkr

Förändring av eget kapital

	Balanserat resultat	Årets resultat	Summa eget kapital
Eget kapital 2019-01-01	28 198	1 125	29 323
Omföring av föregående års resultat	1 125	-1 125	0
Årets resultat		771	771
Utgående balans 2019-12-31	29 323	771	30 094
Ingående balans 2020-01-01	29 323	771	30 094
Omföring av föregående års resultat	771	-771	0
Förändring ändamålsbestämda medel	62		62
Årets resultat		524	524
Eget kapital 2020-12-31	30 156	524	30 680

Noter

Not 1 Redovisnings- och värderingsprinciper

Församlingens årsredovisning har upprättats enligt årsredovisningslagen (1995:1554), begravningslagen (1990:1144) och Bokföringsnämndens BFNAR 2012:1 *Årsredovisning och koncernredovisning (K3)*. Vidare tillämpas rekommendationer utgivna av Svenska Kyrkans Redovisningskommitté (KRED).

Redovisningsprinciperna är oförändrade i jämförelse med föregående år, om inget annat anges.

Intäktsredovisning

Intäkter redovisas till det verkliga värde av vad som erhållits eller kommer att erhållas.

Kyrkoavgift och begravningsavgift

Svenska kyrkans huvudintäkt utgörs av kyrkoavgiften. I enlighet med lag om avgift till registrerat trossamfund får Svenska kyrkan statlig hjälp med uppbörd, taxering och indrivning av kyrkoavgiftsmedlen. Det slutliga utfallet av kyrkans avgiftsunderlag erhålls först två år efter avgiftsgrundande år och därför är Svenska kyrkan berättigad att uppbära ett förskott från staten, fördelat med en tolfedel per månad. Samtidigt med utbetalningen av förskottet sker en avräkning av det slutliga avgiftsunderlaget två år tillbaka. Kyrkoavgiften intäktsredovisas i takt med utbetalningarna från staten.

Från och med 2017 har en enhetlig begravningsavgift införts i hela landet förutom i Stockholm och Tranås. Den begravningsavgift som församlingen erhåller för året fastställs av Kammarkollegiet utifrån det preliminära kostnadsunderlag som församlingen redovisar. Den i resultaträkningen intäktsredovisade begravningsavgiften motsvarar det faktiska kostnadsunderlaget d.v.s. det belopp som erfordrats för att bedriva årets begravningsverksamhet. Se även Begravningsverksamhetens särredovisning, not 2.

Erhållna gåvor och bidrag

Erhållna gåvor redovisas som intäkt i den period de mottagits. Bidrag intäktsredovisas efter hand som villkor som är förknippade med bidragen uppfylls. Bidrag till anläggningstillgångar har reducerat anskaffningsvärdet på anläggningstillgångarna.

All leasing, både när församlingen är leasetagare och leasegivare, redovisas som operationell leasing, dvs. leasingavgifterna, inklusive en första förhöjd avgift, redovisas som intäkt/kostnad linjärt över leasingperioden.

Skattepliktig näringsverksamhet

Församlingen bedriver, förutom sin ideella verksamhet, näringsverksamhet som är skattepliktig. Aktuella skatter värderas utifrån de skattesatser och skatteregler som gäller på balansdagen. Uppskjutna skatter värderas utifrån de skattesatser och skatteregler som är beslutade före balansdagen.

Uppskjuten skattefordran avseende underskottsavdrag eller andra framtida skattemässiga avdrag redovisas i den utsträckning det är sannolikt att avdraget kan avräknas mot överskott vid framtida beskattning.

Fordringar och skulder netto redovisas endast när det finns en legal rätt till kvittning.

Aktuell skatt, liksom, i förekommande fall, förändring i uppskjuten skatt, redovisas, i resultaträkningen om inte skatten är hänförlig till en händelse eller transaktion som redovisas direkt i eget kapital, då

skatteeffekten redovisas där.

Ersättning till anställda

Löpande ersättningar till anställda i form av löner, sociala avgifter och liknande kostnadsförs i takt med att de anställda utför tjänster.

Eftersom alla pensionsförpliktelser klassificeras som avgiftsbestämda redovisas en kostnad det år pensionen tjänas in.

Inkomstskatt

Församlingens inskränkta skattskyldighet regleras i 7 kap. inkomstskattelagen (1999:1229).

I den mån församlingen bedriver näringsverksamhet är huvudregeln att näringsverksamheten är skattepliktig. Näringsverksamhet kan undantas från skatteplikt om den har naturlig anknytning till det allmännyttiga ändamålet eller är hävdvunnen finansieringskälla. Även normalt sett skattepliktig näringsverksamhet kan i vissa fall undantas från beskattning om huvudsaklighetsprincipen är tillämplig.

Vid fastighetsinnehav kan fastighetsinkomsten undantas från beskattning om fastigheten till mer än 50 % används för att främja det allmännyttiga ändamålet alternativt att hyresinkomsterna har naturlig anknytning till det allmännyttiga ändamålet.

Församlingen är befriad från inkomstskatt i sin ideella verksamhet eftersom den uppfyller kraven som samhällsnyttig enligt skattelagstiftningen.

Materiella anläggningstillgångar

I församlingen finns materiella anläggningstillgångar redovisade enligt två olika definitioner i K3:

Som grundregel gäller att en materiell anläggningstillgång är en fysisk tillgång som innehas för att bedriva näringsverksamhet (ge ekonomiska fördelar/kassaflöde).

För ideell sektor gäller att materiell anläggningstillgång också omfattar fysisk tillgång som innehas för det ideella ändamålet även om grundregeln inte är uppfylld.

De flesta anläggningstillgångar har klassificerats utifrån den senare regeln då församlingens ändamål är religiös verksamhet.

Nedskrivningsprövning sker alltid för sådana tillgångar som inte längre uppfyller något av kraven ovan för att definieras som materiella anläggningstillgångar.

Inventarier med ett anskaffningsvärde under 50% av prisbasbeloppet har utifrån väsentlighetsbedömning redovisats som kostnad.

Materiella anläggningstillgångar redovisas till anskaffningsvärde minskat med avskrivningar. I anskaffningsvärdet ingår utgifter som direkt kan hänföras till förvärvet av tillgången.

Bidrag som avser förvärv av materiell anläggningstillgång reducerar tillgångens anskaffningsvärde.

En materiell anläggningstillgång som har betydande komponenter där skillnaden i förbrukning förväntas vara väsentlig, redovisas och skrivs av som separata enheter utifrån varje komponents nyttjandeperiod.

Materiella anläggningstillgångar skrivs av systematiskt över tillgångens bedömda nyttjandeperiod. När tillgångarnas avskrivningsbara belopp fastställs, beaktas i förekommande fall tillgångens restvärde. Linjär avskrivningsmetod används.

Mark, med undantag av begravningsplatsens mark har, obegränsad nyttjandeperiod och skrivs inte av. Begravningsplatsens mark skrivs av på 50 år.

Följande avskrivningstider tillämpas:

Kyrkogårdsmark	50år
Markanläggning	50 år
Byggnader	30-100 år
Datautrustning	3 år
Övriga inventarier, inst, verktyg	5-10 år

Finansiella instrument

Finansiella instrument redovisas i enlighet med reglerna i K3, kapitel 11, vilket innebär att värdering sker utifrån anskaffningsvärdet.

Finansiella instrument som redovisas i balansräkningen inkluderar värdepapper, kundfordringar och övriga fordringar, kortfristiga placeringar, leverantörsskulder och låneskulder. Instrumenten redovisas i balansräkningen när församlingen blir part i instrumentets avtalsmässiga villkor.

Finansiella tillgångar tas bort från balansräkningen när rätten att erhålla kassaflöden från instrumentet har löpt ut eller överförs och församlingen har överfört i stort sett alla risker och förmåner som är förknippade med äganderätten.

Finansiella skulder tas bort från balansräkningen när förpliktelserna har reglerats eller på annat sätt upphört.

Långfristiga värdepappersinnehav - portföljvärdering

Församlingen har definierat en värdepappersportfölj. Portföljen ingår i posten andra långfristiga värdepappersinnehav i balansräkningen. För de instrument som ingår i tillämpas värderingsprincipen på portföljen som helhet. Det innebär att vid prövning av lägsta värdets princip/prövning av nedskrivningsbehov avräknas orealiserade förluster mot orealiserade vinster inom portföljen.

Kundfordringar och övriga fordringar

Fordringar redovisas som omsättningstillgångar med undantag för poster med förfallodag mer än 12 månader efter balansdagen, vilka klassificeras som anläggningstillgångar. Fordringar tas upp till det belopp som förväntas bli inbetalt efter avdrag för individuellt bedömda osäkra fordringar.

Låneskulder och leverantörsskulder

Låneskulder och leverantörsskulder redovisas initialt till anskaffningsvärde efter avdrag för transaktionskostnader. Skiljer sig det redovisade beloppet från det belopp som ska återbetalas vid förfallotidpunkten periodiseras mellanskillnaden som räntekostnad över lånets löptid med hjälp av instrumentets effektivränta. Härigenom överensstämmer vid förfallotidpunkten det redovisade beloppet och det belopp som ska återbetalas.

Not 2 Begravningsverksamheten

Förslöv-Grevie församling är huvudman för begravningsverksamheten inom församlingens geografiska område. Begravningsverksamheten finansieras av begravningsavgiften. Begravningsavgiften får inte användas till annat än de uppgifter som anges i begravningslagen.

	2020	2019
Begravningsverksamhetens särredovisning		
Verksamhetens intäkter		
Begravningsavgift - erhållet för året	2 852	3 241
Övriga intäkter	36	160
Summa verksamhetens intäkter	2 888	3 401
Verksamhetens kostnader		
Personalkostnader	-1 551	-1 474
Övriga kostnader	-894	-1 103
Av- och nedskrivningar av materiella anläggningstillgångar	-120	-115
Summa verksamhetens kostnader	-2 565	-2 692
Finansiella poster		
Räntekostnader	-3	-4
Begravningsverksamhetens överskott	320	705
Begravningsavgift redovisad i resultaträkningen		
Begravningsavgift - erhållet för året	2 852	3 241
Avgående överskott enligt särredovisningen	-320	-706
Summa begravningsavgift redovisad i resultaträkningen	2 532	2 535
Huvudmannens skuld avseende begravningsverksamheten		
Ingående skuld	-769	-752
Reglering av 2017 års kvarvarande underskott		689
Reglering av 2018 års underskott	63	
Årets överskott	-320	-706
Utgående skuld	-1 026	-769
Varav långfristig skuld	-320	-706
Varav kortfristig skuld	-706	-63

Not 3 Ekonomisk utjämning

Alla församlingar och kyrkliga samfälligheter omfattas av ett inomkyrkligt utjämningsystem. Syftet med utjämnningen är att omfördela en del av kyrkoavgiften och därigenom bibehålla möjligheten till en rikstäckande kyrklig verksamhet. Kyrkomötet beslutar om kriterierna för utjämnningen.

Not 4 Utdelning från prästlönetillgångar

Församlingen har 174 (174) andelar i avkastningen från de stiftsvis förvaltade prästlönetillgångarna. Prästlönetillgångarna är stiftseliknande förmögenheter. Minst 50 % av avkastningen går till andelsägande församlingar och resterande går till det inomkyrkliga utjämningsystemet. Andelarna innebär inget inflytande i förvaltningen och går ej heller att överlåta.

Not 5 Erhållna gåvor

	2020	2019
Gåvor redovisade i resultaträkningen		
Församlingskollekt till egen verksamhet	6	43
Gåva till församlingens verksamhet	10	23
Summa	16	66

Not 6 Erhållna bidrag

	2020	2019
Bidrag och offentliga bidrag redovisade i resultaträkningen		
Övriga bidrag från stiftet	420	54
Arbetsmarknadsbidrag	22	120
Bidrag till egen specificerad verksamhet	0	10
Summa	442	184

Not 7 Nettoomsättning

	2020	2019
Gravskötselintäkter	255	267
Hysesintäkter	203	183
Deltagaravgifter	2	46
Intäkter från näringsverksamhet	62	219
Övriga intäkter	0	3
Clearingintäkt	88	148
	610	866

Not 8 Personal

	2020	2019
Medelantalet anställda		
Kvinnor	11	10
Män	3	3
	14	13

I medelantalet anställda ingår inte anställda som uppburit ersättning som understiger ett halvt prisbasbelopp 23 650 kr (23 250 kr). Detta har gjorts med stöd av BFNAR 2006:11.

Könsfördelningen i kyrkorådet och bland ledande befattningshavare

	Antal på balansdagen 2020-12-31			Antal på balansdagen 2019-12-31		
	Kvinnor	Män	Totalt	Kvinnor	Män	Totalt
Kyrkorådsledamöter	5	4	9	5	4	9
Ledande befattningshavare		1	1		1	1

Löner, arvoden och andra ersättningar

	2020	2019
Ledamöter i kyrkoråd samt kyrkoherde	824	880
Anställda	4 710	4 946
	5 534	5 826

Arvoden till förtroendevalda i kyrkofullmäktige, kyrkoråd, församlingsråd m.fl. organ redovisas i resultaträkningen på raden Personalkostnader.

Arbetsmarknadsbidrag

	2020	2019
Under året erhållet arbetsmarknadsbidrag	22	120

Ersättning till ordföranden i kyrkonämnd eller kyrkoråd

	2020	2019
Till ordföranden i kyrkorådet har ersättning utgått med	33	39

Pensionskostnader och andra sociala avgifter

	2020	2019
Pensionskostnader exkl. särskild löneskatt	332	354
Andra sociala avgifter enligt lag och avtal	1 477	1 807
	1 809	2 161

Församlingen har inga övriga utfästelser om pensioner eller avgångsvederlag till personer i ledande ställning.

Not 9 Resultat från finansiella investeringar

	2020	2019
Resultat från finansiella anläggningstillgångar		
Räntor	139	166
Utdelning	19	0
	158	166

Not 10 Byggnader och mark

	2020-12-31	2019-12-31
Ingående anskaffningsvärden	22 736	22 320
Inköp	671	0
Omklassificeringar	0	416
Aktivering pågående nyaläggning Barnens Hus	4 588	0
Utgående ackumulerade anskaffningsvärden	27 995	22 736
Netto anskaffningsvärde	27 995	22 736
Ingående avskrivningar	-12 073	-11 592
Årets avskrivningar	-628	-481
Utgående ackumulerade avskrivningar	-12 701	-12 073
Utgående redovisat värde	15 294	10 663

Not 11 Inventarier, verktyg och installationer

	2020-12-31	2019-12-31
Ingående anskaffningsvärden	4 616	4 441
Inköp	0	440
Försäljningar/utrangeringar	0	-265
Utgående ackumulerade anskaffningsvärden	4 616	4 616
Netto anskaffningsvärde	4 616	4 616
Ingående avskrivningar	-3 560	-3 579
Försäljningar/utrangeringar	0	518
Årets avskrivningar	-283	-499
Utgående ackumulerade avskrivningar	-3 843	-3 560
Utgående redovisat värde	773	1 056

Not 12 Pågående nyanläggning och förskott avseende materiella anläggningar

	2020-12-31	2019-12-31
Ingående balans	4 588	489
Utgifter under året	0	4 515
Under året färdigställt	-4 588	0
Omklassificering	0	-416
Utgående balans	0	4 588

Pågående nyanläggningar avser Barnens Hus i Grevie som blev färdigställt under 2020.

Not 13 Värdepappersinnehav

	Redovisat värde		Marknadsvärde på bokslutsdagen	
	Detta år	Föreg. år	Detta år	Föreg. år
Långfristiga värdepappersinnehav				
Noterade aktiefonder	869	500	895	500
Noterade räntefonder	500	500	508	500
Summa långfristiga värdepappersinnehav	1 369	1 000	1 403	1 000
Summa värdepappersinnehav	1 369	1 000	1 403	1 000

Ideella placeringar

Församlingen har ingen ideell placering.

	2020-12-31	2019-12-31
Förändring av långfristiga värdepappersinnehav		
Ingående ackumulerade anskaffningsvärden	1 000	0
Investeringar under året	369	1 000
Utgående ackumulerade anskaffningsvärden	1 369	1 000
Utgående bokfört värde	1 369	1 000

Not 14 Kassa och bank

Av behållningen på kassa och bank utgör 15 866 tkr (16 752 tkr) behållning på det s.k. Kyrkkontot. Kyrkkontot utgör i juridisk mening en fordran på Svenska kyrkans nationella nivå eftersom det är en del av Svenska kyrkans koncernkonto. De regelverk som styr Kyrkkontot är av sådan karaktär att fordran i redovisningssammanhang ses som ett ordinärt banktillgodohavande.

Vår revisionsberättelse har lämnats

Josephine Törnqvist
Auktoriserad revisor

Bengt Johansson
Revisor

Gunder Jönsson
Revisor

Not 15 Gravskötselskuld

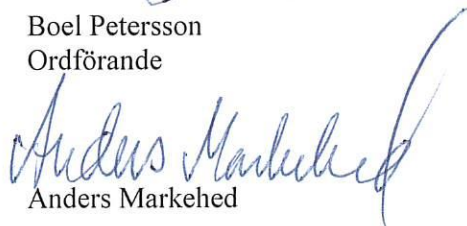
	2020-12-31	2019-12-31
Långfristig gravskötselskuld		
Begravningsverksamhetens åtaganden	113	144
Församlingens åtaganden (serviceverksamheten)	637	668
	750	812
Kortfristig gravskötselskuld		
Begravningsverksamhetens åtaganden	31	36
Församlingens åtaganden (serviceverksamheten)	111	147
	142	183
Andel av gravskötselskulden som förfaller senare än fem år efter balansdagen		
Begravningsverksamhetens åtaganden	43	53
Församlingens åtaganden (serviceverksamheten)	215	239
	258	292

Skötselåtaganden påbörjade före år 2000 utgör begravningsverksamhet medan åtaganden påbörjade från år 2000 utgör församlingsverksamhetens åtaganden (serviceverksamhet).

Förslöv 2021-04-15



Boel Petersson
Ordförande




Anders Markehed



Ann-Katrin Werner Forssell



Bengt Malm



Birger Svensson



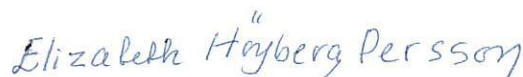
Stellan Andersson



Linda Ivarsson Bertilsson



Sonia Larsson



Elizabeth Höyberg Persson