

Församlingsrådet i Tegs församling

2021-02-04

Plats och tid: Via videolänk kl. 18:30- 20.30

Beslutande: Helena Karlsson, ordförande
Titti Ådén, vice ordförande
Kjell Dahlberg
Katrin Nymberg, församlingsherde
Roland Samuelsson
Martin Lundström (ersättare för Emma Mushi)
Nils Gunnar Mattsson (ersättare för Erika Danielsson)

Övriga deltagande: Lotta Mörtsell, sekreterare

Utses att justera: Titti Ådén

Justeringens plats och tid: Tegs församlingsgård ~~2020-11-13~~ 2021-02-19

Paragrafer: §1- §9

Underskrifter:

Sekreterare Lotta Mörtsell



Ordförande Helena Karlsson



Justerande Titti Ådén

ANSLAG/BEVIS


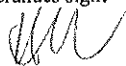
Protokollet är justerat. Justering tillkännagiven genom anslag.

Datum för anslags uppsättande: 2021-02-22 Datum för anslags nedtagande: 2021-03-15

Förvaringsplats för protokollet: Tegs församlingsgård, Jägarvägen 16, Umeå

Underskrift:

Justerandes sign.



§ 1**Inledning**

Församlingsherden inledde sammanträdet med bön.

§ 2**Justering****Församlingsrådet beslutade**

att utse Titti Ådén till justerare
att justeringen sker i Tegs församlingsgård fredag den 19 feb.

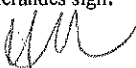

§ 3**Fastställande av dagordning****Församlingsrådet beslutade**

att fastställa dagordningen enligt den utsända föredragslistan.

§ 4**Lokalförsörjningsplanen**

Processen med lokalförsörjningsplanen pågår i Umeå pastorat under ledning av Yannick Delmart. Som en del i arbetet med att ta fram planen har samtal förts med församlingarna. Församlingsherden har haft dialog med Yannick omkring ett antal givna frågor, enligt bilaga. Personalgruppen har på ett arbetsplatsmöte fått ta del av frågorna och komma in med synpunkter om Tegs församling.

Församlingsrådet hade en diskussion utifrån frågorna och den video som skickats ut med kallelsen (bilaga 1) Det samlade svaret från Tegs församling skickas ut till församlingsrådet via mail för genomläsning och möjlighet till kommentarer innan det skickas in till projektgruppen.

Justerandes sign. 		
--	---	---

§ 5

Statistik

Församlingsrådet tog del av församlingsstatistiken för 2020 (se bilaga) och kunde konstatera att statistiken skiljer sig från tidigare år med anledning av den pågående pandemin.

Församlingsrådet beslutade

att lägga statistiken till handlingarna.

§ 6

Verksamhetsuppföljning

Församlingsherden och personalgruppen har inför samrådsmötet den 23 feb med Församlingsrådets- och Kyrkorådets presidier, fått lämna in kommentarer om verksamhetsåret 2020. Församlingsherden redogjorde under sammanträdet för Tegs arbetslags erfarenheter omkring verksamhetsåret 2020, enligt nedan.

Första kvartalet 2020 arbetades med att få ihop verksamheten med mindre personal och två Kyrkor. Barn och familj och andlig fördjupning valdes som prioriterade områden. För att möjliggöra schemaläggning med minskad personalstyrka förlades gudstjänsterna i Tegs kyrka till eftermiddagen.

Med Corona kom en nedstängning av majoriteten av verksamheterna. Röbbäck och Böleäng fortsatte dock sina verksamheter med anpassningar. Huvudgudstjänsterna förlades till Röbbäck och bönhuset. Gudstjänsterna i Tegs kyrka fick fokus på musik.

Hösten började med att de flesta verksamheterna startade upp igen. Bebiscafeét kunde inte fortsätta som vanligt och ställde om till mindre samtalsgrupper för nyblivna föräldrar. Äldreverksamheten anpassades till större lokaler, samt att husmor gick in i diakonin och tillsammans gjorde de hembesök utomhus och ringde och besvarade 700-800 samtal.

Även om de flesta verksamheter legat nere har det jobbat med telefonkedjor, digitala träffar, träffar utomhus, stängda grupper på Facebook. Personalen har jobbat i stödgruppen, lämnat ut mat, öppnat lokaler för familjer som behöver. Till barnfamiljer har pyssel skickats hem med hälsningar. Till Retrat on-line fick extra vägledare tas in med anledning av en stor efterfrågan. En musikalisk turné i våra äldreboenden gjordes under våren.

Församlingen fick ett eget filmteam, två pedagoger producerade digitala gudstjänster och inslag till hemsidan och sociala medier. För att komma in i det jobbet fick utrustning också uppdateras.

Justerandes sign.

På Röbbäcks camp hade vi personal från församlingen som träffade 160 barn och hade undervisning med dem.

Överhuvudtaget finns en stor flexibilitet i arbetsgruppen som har arbetat mycket med sådant som de vanligtvis inte gör.

§7

Rapporter

Församlingsherdens rapport:

- Ledningsgruppen har beslutat att den fysiska verksamheten läggs ner fram till och med påsk.
- Tegs församling kommer att hålla i de digitala gudstjänsterna under påsken för pastoratets räkning.

Förtroendevaldas rapport:

- UKR har årsmöte 21 april.

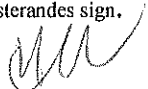


§9

Delgivningar

Protokoll kyrkorådets arbetsutskott: 201202

Protokoll Kyrkorådet 201215

Protokoll Kyrkofullmäktige 201110

Justerandes sign. 		
--	---	---

Länk till film: <https://vimeo.com/326621036>

Prognoserna visar tydligt på minskade intäkter framöver samtidigt som människors utsatthet och behov av existentiella frågor och sammanhang ökar. Hur kan församlingen finnas till för fler trots minskade ekonomiska resurser?

Vad tycker församlingsborna om lokalerna, finns det återkommande synpunkter ni får höra?

Om ni fick börja om utan befintliga byggnader, hur skulle ni då tänka kring placering, utformning m.m.? Varför då?

Hur kan kyrkorummen användas mer? Har ni befintlig verksamhet som utövas i andra lokaler som skulle kunna utövas där?

Vilken potential ser ni i utemiljöerna kring byggnaderna?

Hur skulle verksamheten påverkas av mindre yta/färre lokaler?


Finns det andra organisationer eller församlingar där det går att utöva delar av verksamheten? Skulle det finnas positiva effekter av ökade samarbeten, utöver ett mer effektivt utnyttjande av lokaler? Skulle andra organisationer kunna hyra lokaler/driva verksamhet hos er permanent?

Finns det verksamhet som skulle kunna slås ihop med eller till och med tas över av en annan församling?

Finns det verksamhet inom andra församlingar som ni skulle kunna ta ett större ansvar för?

Kansliet, kyrkogårdsexpeditionen och kyrkoherden sitter i Gefion, ser ni några alternativa placeringar som skulle gynna pastoratet? Varför då?

Om församlingarna skulle bli "huvudansvariga" för varsitt gemensamt verksamhetsområde i framtiden, vilket skulle då Tegs församling ansvara för?



ÅRSREDOVISNING AV FÖRSAMLINGSSTATISTIK 2020

Observera att statistiken fylls i församlingsvis

Församlingsnamn	Tegs församling
Kontaktperson	Lotta Mörteal
Telefonnummer	090-2002901
E-postadress	tegs.forsamling@svenskakyrkan.se

För att formuläret ska betraktas som fullständigt behöver alla gröna fält vara ifyllda.
Statistiken ska vara inrapporterad senast 28 februari 2021.

Viktigt: Innan du börjar fylla i uppgifterna

När Du öppnar formuläret för första gången kan en ruta med texten "Data från denna plats har blockerats för att undvika potentiella säkerhetsrisker" visas ovanför formuläret. Du behöver då klicka på knappen till höger med texten "Alternativ" och välja "Lägg till värden i listan Platser med låg säkerhet". Klicka "OK" när Du får frågan om du alltid vill lita på den här värden.

Navigera

- mellan sidorna med hjälp av bokmärkena till vänster om denna sida.
- upp och ned på sidan med "handen" eller Page Up/Page Down-tangenterna.
- mellan fälten med tab-tangenten.

Spara

När Du klickar på någon av Spara-knapparna sparas hela formuläret i en central databas. Redovisade uppgifter sparas även om inte alla gröna fält är ifyllda. Redovisningen betraktas dock inte som fullständig. Du behöver återkomma till formuläret för att fylla i resterande gröna fält. Skriv noll (0) där församlingen saknat verksamhet.

När alla rutor är ifyllda bekräftas detta med en dialogruta: "Alla uppgifter har nu sparats. Tack för ert samarbete!". Denna ruta är bekräftelsen på att redovisningen är avslutad och sparad.

Kontrollera

När alla fält är ifyllda görs en automatisk kontroll av uppgifterna. Granskningen kan leda till två olika anmärkningar:
"Orimligt!"

Församlingen kan t.ex. inte ha fler gudstjänster än besökare. Du måste i så fall gå tillbaka i formuläret och korrigera uppgiften.

"Enligt de uppgifter som lämnats har det skett en förändring på mer än x% jämfört med föregående år - är det verkligen korrekt?"

Tänkbara orsaker:

- Förändringen har i verkligheten varit stor. Välj "Ja" (det är korrekt).
- Föregående års uppgift är felaktig. Välj "Ja" (årets uppgift är korrekt). Meddela kyrkokansliet.statistik@svenskakyrkan.se exakt vad som har blivit fel i föregående års uppgifter. Uppgiften korrigeras i Svenska kyrkans statistikdatabas.
- Årets uppgift har blivit fel. Välj "Nej" och rätta.

Obs!

En församling i varje pastorat får ett formulär som har tre extra sidor för att uppge summerade uppgifter för musk-, vuxen-, barn- och ungdomsverksamhet för hela pastoratet. Rubriken för dessa sidor är: "Sammanlagd verksamhet i pastoratet".

Frågor?

Svar på vanliga frågor och mer detaljerade instruktioner om hur statistiken är tänkt att räknas hittar Du på adressen:
<http://internwww.svenskakyrkan.se/statistik>.

Kontakta Svenska kyrkans kanslistöd för support:
kanslistod@svenskakyrkan.se
Tel: 010 - 18 19 200

Huvudgudstjänster

Firar man en gudstjänst enligt någon av ordningarna för huvudgudstjänst i kyrkohandboken införs den under rubriken huvudgudstjänst. En huvudgudstjänst där en kyrklig handling ingår räknas som huvudgudstjänst, ej som gudstjänst vid kyrklig handling, om någon av ordningarna för huvudgudstjänst i kyrkohandboken används.

Gudstjänstiffrorna redovisas enligt följande:

- Antal gudstjänster: sammanlagt antal gudstjänster i given kategori under året, oavsett om gudstjänsten firats i kyrkan eller på annan plats.
- Antal deltagare: alla närvarande personer räknas: besökare, medverkande anställda, lekmän samt de som endast deltar under del av gudstjänsten.
- Antal kommunioner: antal personer som tagit emot nattvarden.

	År 2020	År 2019	Stöd för registrering och rapportering
Antal sön- och kyrkliga helgdagar då huvudgudstjänst ej anordnats	0	0	I varje församling som inte ingår i ett pastorat och i varje pastorat ska det firas en huvudgudstjänst alla söndagar och kyrkliga helgdagar om inte domkapitlet för visst tillfälle har medgivit något annat.
Högmässa			Enligt ordning för Högmässa i kyrkohandboken.
Antal högmässor	0	0	
Antal deltagare	0	0	
Antal kommunioner	0	0	
Mässa som huvudgudstjänst			Enligt ordning för Mässa, som huvudgudstjänst, i kyrkohandboken.
Antal mässor	4	39	
Antal deltagare	74	1214	
Antal kommunioner	74	1084	
Gudstjänst som huvudgudstjänst			Enligt ordning för Gudstjänst, som huvudgudstjänst, i kyrkohandboken samt Julotta och långfredagsgudstjänst.
Antal gudstjänster	27	60	
Antal deltagare	609	2044	
Mässa med inriktning – alla åldrar/små och stora som huvudgudstjänst			Enligt ordning för Mässa, som huvudgudstjänst, i kyrkohandboken med inriktning – alla åldrar. Tidigare benämnd Familjemässa.
Antal mässor	0	2	
Antal deltagare	0	307	
Antal kommunioner	0	268	
Gudstjänst med inriktning – alla åldrar/små och stora som huvudgudstjänst			Enligt ordning för Gudstjänst, som huvudgudstjänst, i kyrkohandboken med inriktning – alla åldrar. Tidigare benämnd Familjegudstjänst.
Antal gudstjänster	6	16	
Antal deltagare	287	1105	
Mässa med tema som huvudgudstjänst			Enligt ordning för Mässa, som huvudgudstjänst, i kyrkohandboken som firas utifrån ett tema som inte är kyrkoårsbestämt. Tidigare benämnd temamässa. Se anvisning kyrkohandboken s. 14.
Antal mässor	0	9	
Antal deltagare	0	674	
Antal kommunioner	0	438	
Gudstjänst med tema som huvudgudstjänst			Enligt ordning för Gudstjänst, som huvudgudstjänst, i kyrkohandboken som firas utifrån ett tema som inte är kyrkoårsanknutet. Tidigare benämnd temagudstjänst. Se anvisning kyrkohandboken s. 14.
Antal temagudstjänster	0	4	
Antal deltagare	0	448	

Andra gudstjänster

För anvisningar om hur gudstjänststatistiken ska redovisas, se Instruktioner på sidan 2. En gudstjänst på sön- eller kyrklig helgdag där en kyrklig handling ingår räknas ej som gudstjänst vid kyrklig handling utan som andra gudstjänster om någon av ordningarna för mässa, ej huvudgudstjänst eller gudstjänst, ej huvudgudstjänst i kyrkohandboken används.

	År2020	År2019	Stöd för registrering och rapportering
Mässa, ej huvudgudstjänst, sön- och kyrklig helgdag			Enligt ordning för Mässa, ej huvudgudstjänst, i kyrkohandboken.
Antal högmässor	7	2	
Antal deltagare	169	168	
Antal kommunioner	152	140	
Gudstjänst, ej huvudgudstjänst, sön- och kyrklig helgdag			Enligt ordning för Gudstjänst, ej huvudgudstjänst, i kyrkohandboken.
Antal gudstjänster	37	7	
Antal deltagare	7818	447	
Mässa, ej huvudgudstjänst, vardag			Enligt ordning för Mässa, ej huvudgudstjänst i kyrkohandboken, som firas under veckan samt övriga nattvardstillfällen.
Antal mässor	17	60	
Antal deltagare	157	878	
Antal kommunikanter		864	
Gudstjänst, ej huvudgudstjänst, vardag			Enligt ordning för Gudstjänst, ej huvudgudstjänst i kyrkohandboken, som firas under veckan samt övriga gudstjänster som exempelvis morgonbön och middagsbön.
Antal gudstjänster	39	1	
Antal deltagare	236	37	
Sjukkommunion			Enligt ordning för sjukkommunion i kyrkohandboken.
Antal sjukkommunioner	0	0	
Antal deltagare	0	0	
Antal kommunioner	0	0	
Musikgudstjänst			Musikandakt och gudstjänst där musik utgjort det huvudsakliga innehållet. Konserter rapporteras på sid 9. Musikmässa rapporteras som Högmässa om den följer den ordningen eller som Mässa om den följer den ordningen i kyrkohandboken.
Antal musikgudstjänster	0	2	
Antal deltagare	0	232	
Antal kommunioner	0	0	
Övrig offentlig gudstjänst			Offentlig och utlyst gudstjänst som inte hör hemma i någon annan kategori. Ex: ökumenisk gudstjänst, gudstjänst i EFS regi i Sv. kyrkans lokaler, skolgudstjänst, militärgudstjänst, helgmålsbön. Obs! Gudstjänst ordnad av annat samfund i Svenska kyrkans lokaler räknas ej.
Antal gudstjänster	0	4	
Antal deltagare	0	90	
Antal kommunioner	0	0	
Ej offentlig gudstjänst			Gudstjänst och andakt som inte utlysts allmänt. Exempelvis andakter på sjukhus, äldreboende eller vid församlingssammankomster.
Antal gudstjänster	3	76	
Antal deltagare	85	1161	
Antal kommunioner	14	261	

Gudstjänster vid kyrkliga handlingar

Här räknas alla gudstjänster vid kyrklig handling, oavsett var de deltagande är folkbokförda. De kyrkliga handlingar som förtryckts på sid 6 rör endast folkbokförda i församlingen. En församling kan därför t.ex. ha fler vigselgudstjänster än vigslar om icke-församlingsbor valt att bli vigda i församlingens kyrka. Här räknas enbart gudstjänster som inte samtidigt är huvudgudstjänst. En huvudgudstjänst där en kyrklig handling ingår räknas som huvudgudstjänst, ej som gudstjänst vid kyrklig handling. Andra gudstjänster på sön- eller kyrklig helgdag där kyrklig handling ingår räknas som mässa eller gudstjänst, ej huvudgudstjänst, sön- och kyrklig helgdag.


För anvisningar om hur gudstjänststatistiken ska redovisas, se instruktioner på sidan 2.

	År 2020	År 2019	Stöd för registrering och rapportering
Dopgudstjänst			Enligt ordning för Dop i kyrkohandboken.
Antal dopgudstjänster	29	79	
Antal deltagare	721	2959	
Dop i krissituation			Enligt ordning för Dop i krissituation i kyrkohandboken.
Antal dop i krissituation	0	0	
Antal deltagare	0	0	
Konfirmationsmässa			Enligt ordning för Konfirmationsmässa i kyrkohandboken
Antal konfirmationsgudstjänster	0	4	
Antal deltagare	0	1402	
Antal kommunioner	0	1315	
Konfirmationsgudstjänst			Enligt ordning för Konfirmationsgudstjänst i kyrkohandboken.
Antal konfirmationsgudstjänster	0	1	
Antal deltagare	0	52	
Vigselgudstjänst			Enligt ordning för vigselgudstjänst i kyrkohandboken.
Antal vigselgudstjänster	3	7	
Antal deltagare	79	294	
Antal kommunioner	0	0	
Välsignelse över äktenskap som ingåtts borgerligt eller enligt annan ordning samt välsignelse över registrerat partnerskap			Enligt ordning för Välsignelse över äktenskap som ingåtts borgerligt eller enligt annan ordning samt välsignelse över registrerat partnerskap i kyrkohandboken.
Antal välsignelser	0	0	
Antal deltagare	0	0	
Begravningsgudstjänst			Enligt ordning för Begravningsgudstjänst i kyrkohandboken.
Antal begravningsgudstjänster	10	84	
Antal deltagare	1775	3089	
Antal kommunioner	0	0	
Begravningsgudstjänst av dödfött barn eller barn som dött i späda ålder			Enligt ordning för Begravningsgudstjänst av dödfött barn eller barn som dött i späda ålder i kyrkohandboken.
Antal begravningsgudstjänster	0	0	
Antal deltagare	0	0	

Tegs församling

Kyrkvårdar och gudstjänstvärdar i församlingens gudstjänstliv

	År 2020	År 2019	Stöd för registrering och rapportering
Kyrkvårdar			
Antal kyrkvårdar	10	11	Här efterfrågas antal kyrkvårdar utsedda av kyrkoråd och/eller församlingsråd
Gudstjänstvärdar			
Antal gudstjänstvärdar	0	0	Här efterfrågas antal gudstjänstvärdar eller motsvarande



Kyrkliga handlingar, in- och utträden

Vänligen informera om avvikelser som *inte* beror på sent registrerade kyrkliga handlingar! Läs den beskrivning som finns som stöd innan uppgifterna redovisas. Vid frågor, kontakta Kanslistöd på telefonnummer 018 - 16 97 00.

Börja med att kontrollera att uppgifterna stämmer med de uppgifter som registrerats i Kbok.

Stämmer uppgifterna?

Fyll i samma uppgifter i kolumnen till vänster om årets inlästa uppgifter. Observera att alla gröna rutor måste fyllas i för att formuläret ska betraktas som färdigfyllt.

Stämmer inte uppgifterna?

Steg 1: Kontrollera att alla kyrkliga handlingar är slutgiltiga. Kontrollera att alla in och utträden är slutförda, dvs. att verifikaten är bekräftade i Kbok. Om inte, registrera uppgiften som slutgiltig i Kbok. De korrekta uppgifterna kommer att läsas in på nytt i formuläret (med viss fördröjning) och därmed rättas. Observera att rättelsen inte syns med omedelbar verkan i formuläret.

Steg 2: Fyll i de korrekta uppgifterna i de gröna fälten till vänster om de inlästa uppgifterna från Kbok. Observera att de gröna fälten nedan *inte* ändrar uppgifterna i Kbok. Ändringar kan endast genomföras direkt i Kbok.

Vilka uppgifter hämtas från Kbok?

Alla uppgifter för kyrkliga handlingar, in- och utträden hämtas från centrala tillhörighetsregistret, Kbok. De uppgifter som hämtas gäller för de kyrkliga handlingar som är slutgiltiga i ministerialboken av personer folkbokförda i er församling. Observera att uppgifterna endast gäller de kyrkliga handlingarna, ej gudstjänsterna vid kyrklig handling. För att den kyrkliga handlingen eller in-/utträdet ska kunna räknas i statistiken måste handlingen vara slutgiltig och verifikaten bekräftat. Preliminära poster räknas inte, inte heller poster som har status "preliminär, verifikat skapat". Antalet kyrkliga handlingar kan skilja sig från uppgifterna om gudstjänst vid kyrklig handling, eftersom alla firade gudstjänster räknas oavsett var de som genomgår den kyrkliga handlingen är skrivna. En församling kan t.ex. redovisa fler vigslar än vigselgudstjänster ifall församlingsbor valt att bli vigda i en annan församling.

Senaste hämtningen av kyrkliga handlingar från Kbok gjordes den 2021-01-20.

Nästa hämtning genomförs den 2021-02-16.

	År 2020 enligt församlingen	År 2020 Kbok	Stöd för registrering och rapportering
Dop som slutförts i ministerialbok			Uppgifterna i den högra kolumnen är hämtade från Kbok. För att ändra dem måste ändringar genomföras i Kbok och därefter läsas in på nytt i verksamhetsstatistiken. För mer utförlig information, se inledande text på denna sida.
Totalt antal döpta	63	63	
Konfirmationer som slutförts i ministerialbok			Se Instruktioner under dop.
Totalt antal konfirmerade	7	7	
Vigslar som slutförts i ministerialbok			Se Instruktioner under dop. Antal vigslar avses, ej antal vigda personer.
Antal vigslar enligt Svenska kyrkans ordning	25	25	
Välsignelser av borgerligt ingånget äktenskap			
Antal välsignelser	1	1	
Begravningar som slutförts i ministerialbok			Se Instruktioner under dop.
Antal begravningar enligt Svenska kyrkans ordning	106	106	
Aktiva inträden i församlingen under året	14	14	Se instruktioner under dop. Personer, 12 år eller äldre, som på egen hand sökt och fått inträda i Svenska kyrkan samt personer, 12 år och äldre, som blivit tillhöriga genom dopet. För barn under 12 år krävs vårdnadshavares godkännande och därför räknas de inte här.
Aktiva utträden ur församlingen under året	156	156	Se Instruktioner under dop. Personer som aktivt trätt ur Svenska kyrkan.

Konfirmandverksamhet

	År 2020	År 2019	Stöd för registrering och rapportering
Totalt antal konfirmerade i församlingens konfirmandverksamhet	0	109	Sammanlagt antal konfirmerade i församlingens konfirmandverksamhet. Till skillnad från uppgifterna hämtade från Kbok avses här alla konfirmerade, oavsett om de är skrivna i församlingen eller inte.
Antal konfirmerade vars huvudsakliga konfirmandtid var på av församlingen arrangerade läger	0	51	Här avses enbart lägerkonfirmation som är arrangerad av församlingen.
Antal konfirmerade som inte är folkbokförda i församlingen	0	46	
Antal konfirmander som deltagit i konfirmandarbetet men slutat före konfirmationen	0	0	Personerna bör ha deltagit i minst 25 % av konfirmandarbetet för att det ska betraktas som konfirmanderna varit med i arbetet.

Vissa typer av diakonalt arbete

De uppgifter som här efterfrågas gör inte anspråk på att täcka hela det diakonala fältet. Fokus för uppgifterna är *församlingens diakonala arbete* oavsett om det finns anställda diakoner eller inte och berör genom detta flera medarbetarkategorier. Det diakonala arbete som avses att räknas är *insatser organiserade av den aktuella församlingen med syfte att motverka sociala problem öka livskvaliteten för de personer som berörs*.

Med organiserade avses här handlingar som på något sätt är förberedda och/eller koordinerade och/eller bekräftade som en del av församlingens uppgift (ofta formulerad i församlingsinstruktionen). Självklart äger många "spontana" möten som med fog kan kallas diakonala men dessa är inte möjliga att räkna.

Uppsökande verksamhet

Hembesök	År 2020	År 2019	Stöd för registrering och rapportering
Antal gånger personer besökts under året	167	60	Här efterfrågas antal gånger individer genom församlingens frivilliga och anställda medarbetare fått besök i sin hem, eller besök om de vårdas/vistas på någon institution (ex. sjukhus, fängelse, gruppbonde, omsorgsboende eller annan särskild boendeform). Sorgehusbesök som förberedelse inför begravning eller motsvarande avses inte att dokumenteras här, däremot uppföljande besök efter begravningen om det har ett diakonalt syfte. Räkna varje gång en person besöks i sitt hem eller på sjukhus/annan institution. Besöks en grupp av personer räknas varje person en gång.
Besök på sjukhus eller annan institution			
Antal gånger personer besökts under året	5	20	

Antal tillfällen som personer sökt församlingens råd, bistånd och stöd

	År 2020	År 2019	Stöd för registrering och rapportering
Antal kontakttillfällen	1016	779	Här avses antal tillfällen under året som personer tagit kontakt med församlingens medarbetare - personligen, brevledes, telefonledes, eller via e-post/sociala medier - och efterfrågar råd, bistånd eller stöd. Här inkluderas även de som sökt ekonomisk hjälp och räknats nedan under "Ekonomiska bidrag till hushåll".

Ekonomiska bidrag till hushåll

Hushåll med en vuxen med hemmavarande barn 0-19 år	År 2020	År 2019	Stöd för registrering och rapportering
Antal hushåll	3	5	Här efterfrågas under året utbetalade medel (kronor) och antal mottagande hushåll. Räkna varje hushåll en gång vid varje utbetalning. Utbetalade medel kan vara från stiftelser som församlingen förvaltar, eller som på annat sätt är knutna till församlingen, medel från kollekter och på annat sätt insamlade eller skänkta medel, samt budgeterade medel.
Antal utbetalade kronor under året	15100	4100	
Hushåll med två vuxna med hemmavarande barn 0-19 år			
Antal hushåll	2	7	De ekonomiska bidrag som avses är de som församlingens ledning menar kan innefattas i den avgränsade definitionen: <i>Insatser organiserade av den aktuella församlingen med syfte att motverka sociala problem och öka livskvaliteten för de personer som berörs</i> , om än vissa diakonala stiftelsers stadgar använder andra och kanske äldre begrepp och beskrivningar av målgrupper.
Antal utbetalade kronor under året	1200	13700	
Hushåll utan barn			
Antal hushåll	9	15	
Antal utbetalade kronor under året	5400	15200	

Frivilliga medarbetare i församlingens diakonala arbete

Frivilliga medarbetare i församlingens diakonala arbete		Stöd för registrering och rapportering
Sätt ett x i den lilla rutan om verksamheten delas med annan församling.		
Antal personer	<input type="checkbox"/> 17 38	Här efterfrågas sammanlagt antal organiserade frivilliga (ideella) medarbetare i det diakonala arbetet. Med detta menas att man gör sin ideella insats på församlingens uppdrag, i relation till övriga frivilliga (ideella) och anställda medarbetare. Med frivillig avses här person som inte uppbär lön eller arvode för sin insats.

Insamlade medel, utställningar, visning av kyrkan och musikverksamhet

Fyll även i om verksamheten arrangerats i samarbete med annan församling.

	År 2020	År 2019	Stöd för registrering och rapportering
Övriga insamlade medel	3479	44191	Övriga genom församlingen insamlade medel, utom kollektor och av syföreningar/arbetskretsar insamlade medel.
Utställningar			
Antal kulturrelaterade utställningar	<input type="checkbox"/> 0	0	Utställningar med kulturellt innehåll, såsom konst, konsthantverk eller fotografier med församlingen som arrangör. Även utställningar av produkter som tillverkats av syföreningar och arbetskretsar.
Antal övriga utställningar	<input type="checkbox"/> 0	0	Av församlingen arrangerade utställningar som inte passar in i kategorin ovan, exempelvis utställningar om insamlingar till välgörande ändamål eller om församlingens verksamhet.
Visning av kyrkan			
Antal tillfällen för visning av kyrkan	1	3	Räkna antal tillfällen er kyrka/kyrkor visats av församlingsanställd eller lekman i församlingen. Visningen ska vara arrangerad av församlingen för att räknas med.
Musikverksamhet			
Sätt ett x i den lilla rutan om verksamheten delas med annan församling.			
Antal barnkör	<input type="checkbox"/> 4	6	Vad som är barn-, ungdoms- respektive vuxenkör definieras av församlingen.
Medlemmar i dessa	76	94	
Antal ungdomskör	<input type="checkbox"/> 0	1	
Medlemmar i dessa	0	20	
Antal vuxenkör	<input type="checkbox"/> 3	5	
Medlemmar i dessa	58	66	
Antal musikgrupper/ensembler	<input type="checkbox"/> 0	0	Musikgrupper eller ensembler oavsett genre. Regelbunden verksamhet avses, inte enskilda såsningar under året.
Medlemmar i dessa	0	0	
Konserter			
Antal konserter	1	4	Musikevenemang och/eller kyrkokonsert där inte någon andakt hållits. Den kan ha varit i församlingens regi eller i samarbete med Svenska kyrkan. Huvudprincipen är att inträde tagits, men en konsert kan vara gratis.
Antal deltagare	36	1329	

Barn- och ungdomsverksamhet

Fyll även i om verksamheten arrangerats i samarbete med annan församling.

Samma verksamhet ska inte räknas flera gånger. Kyrkans förskola räknas till exempel endast på sin rad, medan annan verksamhet för samma åldersgrupp räknas under Övrig gruppverksamhet.

	År 2020	År 2019	Stöd för registrering och rapportering
Antal regelbundet deltagande i barn- och ungdomsgrupper under året Sätt ett x i den lilla rutan om verksamheten delas med annan församling.			Antal individer som deltagit under året räknas. Med regelbunden verksamhet menas sådan där deltagarna deltar regelbundet, ofta upprättas en deltagarlista. Om deltagarna varierar från gång till gång redovisas verksamheten som "Antal besök i öppen barn- och ungdomsverksamhet". Räkna verksamhet som bedrivits i kyrkans lokaler.
Söndagsskola <input type="checkbox"/>	0	8	
Kyrkans barntimmar <input type="checkbox"/>	20	33	
Kyrkans förskola <input type="checkbox"/>	0	0	Antal inskrivna barn i förskola som församlingen driver som enskild huvudman och som finansieras av kommunen. Besök i öppen förskola räknas inte här utan under Antal besök i öppen barn- och ungdomsverksamhet under året.
Övrig gruppverksamhet			Antal medlemmar i all gruppverksamhet utöver söndagsskola, barntimmar, förskola eller konfirmandverksamhet. Ex: förälder-barn-grupper, spädbarnsrytmik, minior, junior, mulle, mini-KU, etc.
0-3-åringar <input type="checkbox"/>	12	0	
4-6-åringar <input type="checkbox"/>	18	0	
7-9-åringar <input type="checkbox"/>	51	57	
10-12-åringar <input type="checkbox"/>	9	10	
13-15-åringar <input type="checkbox"/>	0	0	
16-19-åringar <input type="checkbox"/>	0	15	
20-25-åringar <input type="checkbox"/>	0	0	
Antal besök i öppen barn- och ungdomsverksamhet under året Sätt ett x i den lilla rutan om verksamheten delas med annan församling.			Om antalet besök inte har räknats kontinuerligt, uppskatta. Varje besök räknas. Beräkningen sker på samma sätt som för gudstjänstdeltagande, dvs varje gång en person besöker verksamheten räknas.
0-3-åringar <input type="checkbox"/>	439	2569	
4-6-åringar <input type="checkbox"/>	140	2158	
7-9-åringar <input type="checkbox"/>	0	699	Ex: öppna förskolan, öppen verksamhet för dagbarnpersonal, fritidsgårdsliknande verksamhet, jul- och påskvandringar. Räkna verksamhet i kyrkans lokaler. Verksamhet på skola, förskola och fritids räknas under Uppsökande verksamhet i skola/förskola/fritids.
10-12-åringar <input type="checkbox"/>	0	0	
13-15-åringar <input type="checkbox"/>	98	730	
16-19-åringar <input type="checkbox"/>	0	250	
20-25-åringar <input type="checkbox"/>	0	500	
Besök av vuxna i öppna förskolan <input type="checkbox"/>	108	900	
Uppsökande verksamhet i skola/förskola/fritids			Här räknas verksamhet som Svenska kyrkan är arrangör för men som bedrivs i lokaler som inte är kyrkans.
Antal besöksstillfällen	7	15	Varje besöksstillfälle räknas. Om en skola besökts vid flera tillfällen räknas varje tillfälle skolan besökts.
Antal besökta skolklasser	0	4	Varje klass räknas en gång, oavsett hur många gånger den besökts.
Antal besökta andra grupper	0	0	Varje grupp räknas en gång oavsett hur många gånger den besökts. Till andra grupper räknas exempelvis kristna elevföreningar och fritidsgrupper.

Ledare i församlingen för barn- och ungdomsverksamhet

Ledare för barn- och ungdomsverksamhet			Stöd för registrering och rapportering	
Sätt ett x i den lilla rutan om verksamheten delas med annan församling.				
Anställda	<input type="checkbox"/>	6	7	Antal personer avses, inte tjänster.
Frivilliga	<input type="checkbox"/>	29	41	Sammanlagt antal frivilliga ledare i verksamheten. Både unga hjälpledare och vuxna ledare räknas. Både säsongsbunden (t.ex. läger under sommaren) och regelbunden verksamhet avses.
Unga konfirmandledare av de frivilliga ledarna räknade ovan	<input type="checkbox"/>	20	20	Hur gamla unga konfirmandledare är avgör respektive församling.

Vuxenverksamhet

Den verksamhet som kallas vuxenverksamhet vänder sig till vuxna eller en ej åldersspecifik grupp. Deltagare i barn- och ungdomsverksamhet redovisas för sig.

Samma verksamhet ska inte räknas flera gånger. Församlingen bedömer på basis av en verksamhets huvudsakliga innehåll vad verksamheten ska räknas som.

Fyll även i om verksamheten arrangerats i samarbete med annan församling.

	Ar 2020	Ar 2019	Stöd för registrering och rapportering
Regelbunden gruppverksamhet			Alla personer som deltagit under året räknas. Om en person deltagit i flera grupper räknas personen som medlem i varje grupp.
Sätt ett x i den lilla rutan om verksamheten delas med annan församling.			
Syföreningar/arbetskretsar			Syföreningar och arbetskretsar samlar in medel till angelägna ändamål genom försäljning av tillverkade föremål.
Antal syföreningar/arbetskretsar	<input type="checkbox"/>	0	0
Antal medlemmar		0	0
Insamlade medel av syföreningar		0	0
Bibelgrupper och samtalsgrupper om kristen tro			Grupper vars huvudsakliga innehåll var samtal om kristen tro och/eller läsning och samtal om Bibeln och bibeltolkning. Även kurser i kristen tro. Om samtal om kristen tro förts i en grupp vars huvudsakliga innehåll var något annat bör denna grupp och dess medlemmar endast redovisas i den kategori som bäst överensstämmer med huvudinnehållet. Medarbetaregrupper räknas inte.
Antal grupper	<input type="checkbox"/>	3	6
Antal medlemmar		31	44
Sorgegrupper			Samtalsgrupper för dem som förlorat närstående genom dödsfall.
Antal grupper	<input type="checkbox"/>	4	1
Antal medlemmar		15	6
Grupper med kulturell inriktning			Grupper vars huvudsakliga innehåll är kulturellt. Till exempel helg dans, bokcirklar som läser poesi/skönlitteratur, regelbundna filmkvällar, dramagrupper, konst. Observera att grupper som arbetar med konsthantverk som säljs för insamling av medel till angelägna ändamål räknas som syförening/arbetskrets. Musik räknas under körer, ensembler och konserter.
Antal grupper	<input type="checkbox"/>	0	0
Antal medlemmar		0	0
Övriga grupper			Grupper vars huvudsakliga innehåll inte stämmer överens med någon av ovanstående beskrivningar.
Antal grupper	<input type="checkbox"/>	1	1
Antal medlemmar		3	7

Vuxenverksamhet (fortsättning)

Den verksamhet som kallas vuxenverksamhet vänder sig till vuxna eller en ej åldersspecifik grupp. Deltagare i barn- och ungdomsverksamhet redovisas för sig.

Samma verksamhet ska inte räknas flera gånger. Församlingen bedömer på basis av en verksamhets huvudsakliga innehåll vad verksamheten ska räknas som.

Fyll även i om verksamheten arrangerats i samarbete med annan församling

			Stöd för registrering och rapportering
Öppen verksamhet			Varje besök räknas. Beräkningen sker på samma sätt som för gudstjänstdeltagandet, dvs. varje gång en person besöker verksamheten räknas.
Sätt ett x i den lilla rutan om verksamheten delas med annan församling.			
Retreater och pilgrimsvandringar			Räkna antal påbörjade dagar för retreat eller pilgrimsvandring. Räkna varje påbörjad dag oavsett om dagen avslutas vid lunch. Planering inför retreat eller pilgrimsvandring räknas inte.
Antal påbörjade dagar	<input type="checkbox"/>	8	21
Antal deltagare		24	31
Öppen verksamhet med kulturellt innehåll			Öppen verksamhet med kulturell inriktning kan vara författaraftnar, poesiföreläsningar eller föredrag om konst, musik eller litteratur. Verksamheten kan vara skapande, till exempel akvarellmåleri, men om verken säljs för insamling av medel till angelägna ändamål räknas verksamheten som syförening/arbetskrets. Observera att konserter redovisas på annan plats i formuläret.
Antal tillfällen	<input type="checkbox"/>	2	24
Antal deltagare		49	395
Öppen gemenskapsverksamhet			Öppen gemenskapsverksamhet kan till exempel vara församlingsaftnar, trivselkvällar, lunch eller caféverksamhet. Eftersom verksamheterna kan vara dagliga räknas endast besökarna. Om besökarna inte räknats kontinuerligt under året uppskattas deras antal.
Antal besök	<input type="checkbox"/>	971	4450