

LUNDBY FÖRSAMLING

Kyrkorådet

Plats och tid Länsmansgårdens kyrka, kl. 18.30–21.40

Beslutande Maria Couture (POSK) från kl. 18.45
Gudrun Ericson (S)
Axel Hanson (ÖKA)
Lars Härenstam
Eric Insulahn (S)
Lillemor Jervhäll (S)
Annika Johansson (ÖKA), ordförande
Kristian Lillö, kyrkoherde
Emma Stene (ÖKA)
Sven Wennberg (S)
Kent Wikström (POSK)


Övriga deltagande Pontus Bäckström, biträdande kyrkoherde
Andreas Karlsson (S), ersättare, t.o.m. § 56
Jan Lilja, controller
Sara Sandelin, utvecklingsledare, från kl. 18.40
Kajsa Törn, sekreterare

Utsets att justera Lillemor Jervhäll

Plats och tid för justering Lundby församlingshem, Gamla Lundbygatan 35, 2014-12-09, kl 16.00

Underskrifter

Sekreterare



Kajsa Törn

Paragrafer 48-66

Ordförande


Annika Johansson

Justerande


Lillemor Jervhäll

ANSLAG/BEVIS

Protokollet har justerats. Justeringen har tillkännagivits genom anslag på församlingens anslagstavla.

Organ Lundby församling, kyrkorådet

Sammanträdesdatum 2014-12-02

**Datum för
anslags uppsättande** 2014-12-15

**Datum för
anslags nedtagande**

2015-01-05

**Förvaringsplats
för protokollet** Församlingsexpeditionen, Hisingsgatan 26, Göteborg

Underskrift


Kajsa Törn

LUNDBY FÖRSAMLING

Kyrkorådet

§ 48

Anmälningar

Kyrkorådet beslutar

att anteckna följande anmälda handlingar.

1. Kyrkoherden, delegationsprotokoll 2014-09-03 angående vik distriktschef Linda Lindblad
2. Arbetsutskottet, protokoll 2014-09-25
3. Distriktsrådet Kyrkbyn-Älvstranden, protokoll 2014-10-13
4. Kyrkoherden, delegationsprotokoll 2014-10-15 angående Kyrkoantikvarisk ersättning
5. Kyrkoherden, delegationsprotokoll 2014-10-15 angående vik kh 27-30 okt.
6. Kyrkoherden, anmälan enligt 5 kap 3 § KO om turordning som vik kh 2014-10-15
7. Distriktsrådet Tolered, protokoll 2014-10-21
8. Gunnel Hensing, tack för bok 2014-10-27
9. Distriktsrådet Kyrkbyn-Älvstranden, protokoll 2014-11-05
10. Carina Widell, ÖMSA-enkätsammanställning 2014-11-11 (se separat försändelse)
11. Arbetsutskottet, protokoll 2014-11-12
12. Leif Dahlin, Backa församling, tack för gåva 2014-11-14



§ 49

Val till distriktsrådet i Brämaregården

Kyrkorådet beslutar

att utse följande personer till distriktsråd i Brämaregården under 2015,

Ann Towns
Anna Lidström
Elin Olsson
Adam Karlsson
Curt Solskär
Kristina Lindahl

Ordförande 	Justerande 		Utdragsbestyrkande
---	---	--	--------------------

LUNDBY FÖRSAMLING

Kyrkorådet

att utse Ann Towns till ordförande.

Sluten votering om ordförandebeslutet genomfördes med röstsiffrorna 7 ja till Ann Towns som ordförande och 4 nej till Ann Towns som ordförande.

Reservation: Hela den socialdemokratiska gruppen lämnar reservation mot beslutet om ordförande till förmån för vakanssättning av posten.

§ 50

Val till distriktsrådet i Kyrkbyn-Älvstranden

Kyrkorådet beslutar

att utse följande personer till distriktsråd i Kyrkbyn-Älvstranden under 2015,

Ing-Britt Levin
Leif Bengtsson
Lisbeth Jansson
Anita Tode
Samuel Åhsberg
Lars Nilsson
Kerstin Olausson
Gunnel Malm
Jonas Wannebo

att utse Ing-Britt Levin till ordförande.

Sluten votering om ordförandebeslutet genomfördes med röstsiffrorna 7 ja till Ing-Britt Levin som ordförande och 4 nej till Ing-Britt Levin som ordförande.

Reservation: Hela den socialdemokratiska gruppen lämnar reservation mot beslutet om ordförande till förmån för vakanssättning av posten.



§ 51

Val till distriktsrådet i Tolered

Kyrkorådet beslutar

att utse följande personer till distriktsråd i Tolered under 2015,

Anders Westerberg
Sten Dereman
Ingrid Sjöstedt

Ordförande 	Justerande 		Utdragsbestyrkande
---	---	--	--------------------

LUNDBY FÖRSAMLING

Kyrkorådet

Inga-Britt Hellman
Lysette Jänsby
Ian Hitzeroth
Erghat Ambaye

att utse Anders Westerberg till ordförande.

Sluten votering om ordförandebeslutet genomfördes med röstsiffrorna 7 ja till Anders Westerberg som ordförande och 4 nej till Anders Westerberg som ordförande.

Reservation: Hela den socialdemokratiska gruppen lämnar reservation mot beslutet om ordförande till förmån för vakanssättning av posten.

§ 52

Val av kyrkvårdar för 2015-2016

Kyrkorådet beslutar

att utse följande personer till kyrkvårdar för 2015-2016,



Christina Andersson, Tolered
Agnes Osei Bonsu, Biskopsgården
Arvid Ejeskär, Kyrkbyn-Älvstranden
Ragnhild Ejeskär, Kyrkbyn-Älvstranden
Axel Hanson, Kyrkbyn-Älvstranden
Mikael Hedberg, Länsmansgården
Lisen Jonsson, Kyrkbyn-Älvstranden
Sofia Krook, Brämaregården
Lasse Olsson, Tolered
Birger Rikner, Brämaregården
Charlotte Kassel Roumbanis, Tolered
Ingrid Sjöstedt, Tolered
Anita Tode, Kyrkbyn-Älvstranden
Anders Westerberg, Tolered

§ 53

Val av kyrkvård med ansvar för inventarier av kulturhistoriskt värde

Kyrkorådet beslutar

att utse Axel Hanson till kyrkvård med ansvar för inventarier av kulturhistoriskt värde.

Ordförande 	Justerande 		Utdragsbestyrkande
---	---	--	--------------------

LUNDBY FÖRSAMLING

Kyrkorådet

§ 54

Mål för arbetet med dop, vigsel och begravning

Kyrkorådet beslutar

att ange mål för arbetet med dop, vigsel och begravning enligt bilaga.

§ 55

Mål för konfirmandarbetet

Kyrkorådet beslutar

att ange mål för konfirmandarbetet enligt bilaga.

§ 56

Budget för 2015 m.m.

Kyrkorådet beslutar

att ordföranden under 2015 får disponera 100 tkr för kyrkorådets verksamhet,

att ge kyrkoherden i uppdrag att under 2015 disponera ca 43 949 tkr (ca 38 863 tkr, exklusive internhyra) för församlingens verksamhet utom kyrkorådets verksamhet,

att ge kyrkoherden i uppdrag att under 2015 disponera 312 tkr för resursverksamheten för arbete med integration i hela Göteborg,



att ge kyrkoherden i uppdrag att under 2015 disponera 1 138 tkr för resursverksamheten Samboka-central.

Vid votering röstade följande sju personer **ja** till AU:s förslag om att ordföranden under 2015 får disponera 100 tkr för kyrkorådets verksamhet:

Maria Couture, Axel Hanson, Lars Härenstam, Annika Johansson, Kristian Lillö, Emma Stene och Kent Wikström.

Vid votering röstade följande fyra personer **nej** till AU:s förslag om att ordföranden under 2015 får disponera 100 tkr för kyrkorådets verksamhet till förmån för Lillemor Jervhälls yrkande om att ordföranden under 2015 får disponera 120 tkr för kyrkorådets verksamhet:

Gudrun Ericson, Eric Insulahn, Lillemor Jervhäll och Sven Wennberg.

Ordförande 	Justerande 		Utdragsbestyrkande
---	---	--	--------------------

LUNDBY FÖRSAMLING

Kyrkorådet

Reservation: Hela den socialdemokratiska gruppen lämnar reservation mot beslutet om att-sats 1 till förmån för Lillemor Jervhälls yrkande om att ordföranden under 2015 får disponera 120 tkr för kyrkorådets verksamhet.

§ 57

Anvisningar om information till kyrkorådet under 2015 om utvecklingen av församlingens arbete

Kyrkorådet beslutar

att ge anvisningar om information till kyrkorådet under 2015 om utvecklingen av församlingens arbete enligt bilaga.

§ 58

Information om personalenkäten AKKA

Kristian Lillö lämnar information om personalenkäten AKKA.

§ 59

Översyn av distriktsråden i Lundby församling

Kyrkorådet beslutar



att anta instruktion för DR enligt bilaga.

Den socialdemokratiska gruppen yrkade på ändringar i § 6 och § 14 i AU:s förslag.

Axel Hanson yrkade bifall till AU:s förslag.

Vid votering röstade följande fem personer **ja** till AU:s förslag: Axel Hanson, Lars Härenstam, Annika Johansson, Kristian Lillö och Emma Stene.

Vid votering röstade följande sex personer **nej** till AU:s förslag till förmån för den Socialdemokratiska gruppens yrkande på ändringar: Maria Couture, Gudrun Ericson, Eric Insulahn, Lillemor Jervhäll, Sven Wennberg och Kent Wikström.

Ordförande 	Justerande 		Utdragsbestyrkande
---	---	--	--------------------

LUNDBY FÖRSAMLING

Kyrkorådet

§ 60
Göteborgsutredningen

Annika Johansson lämnar information om Göteborgsutredningen.

§ 61
Kyrkorådets sammanträdestider 2015

Kyrkorådet beslutar

att kyrkorådet ska sammanträda vid följande tillfällen under 2015:

Tisdagen den 27 januari kl 18.00
Tisdagen den 3 mars, kl. 18.00
Tisdagen den 24 april ca kl 16 – 25 april ca kl 16
Tisdagen den 2 juni, kl. 18.00
Tisdagen den 6 oktober, kl. 18.00
Tisdagen den 1 december, kl. 18.00

§ 62
Presidiedagar

Annika Johansson lämnar information om årets presidiedagar.



§ 63
Församlingsinstruktion

Kristian Lillö redogör för arbetet med församlingsinstruktion.

§ 64
Policybeslut om möjlighet för förtroendevalda att logga in med VPN-dosa

Kyrkorådet beslutar

att förtroendevalda ska ha möjlighet att logga in med VPN-dosa

Ordförande 	Justerande 		Utdragsbestyrkande
---	---	--	--------------------

LUNDBY FÖRSAMLING

Kyrkorådet

§ 65

Ordföranden informerar



Annika Johansson lämnar information om:

- Öppet Forum den 8 februari 2015 i Biskopsgården och Länsmansgården
- Teologifestivalen i Uppsala
- Utvecklingssamtal
- Lillemor Jervhäll informerar om ett föredrag: "På väg mot ett världsparlament – globalisera demokratin genom ett FN-parlament".

§ 66

Kyrkoherden informerar

Kristian Lillö lämnar information enligt bilaga.

Ordförande 	Justerande 		Utdragsbestyrkande
---	---	--	--------------------

LUNDBY FÖRSAMLING

**Mål för verksamheten med dop, vigsel och begravning
2015–2017**

Beslutade av kyrkorådet 2014-12-02

Inriktningsmål

- Människor vill med förtroende vända sig till Lundby församling i livets gränsskeden.
- Församlingen blir känd för god kvalitet, god service, och professionellt och kärleksfullt bemötande av alla.
- Arbetet med de kyrkliga handlingarna ska uppmuntra till en hög grad av delaktighet – även när det gäller planering och förberedelse.

Resultatmål

Antalet döpta i Lundby ska 2015–2017 utvecklas enligt följande.

År	Antal döpta i Lundby
2015	297
2016	305
2017	313

Med döpt i Lundby avses varje person som döps i församlingen oavsett om personen är folkbokförd i församlingen eller inte.

Arbetsutskottet får ange ytterligare resultatmål för området kyrkliga handlingar och anvisningar för hur resultatmålen ska följas upp.

LUNDBY FÖRSAMLING

Mål för konfirmandarbetet 2015–2017

Beslutade av kyrkorådet 2014-12-02

Inriktningsmål

1. Konfirmandverksamheten ska förmedla bilden av Gud som kärleksfull och som ständigt vill gott för sin skapelse och varje individ.
2. Konfirmandverksamheten ska präglas av och vara känd för ett kärleksfullt och respektfullt bemötande av alla konfirmander.
3. Konfirmandverksamheten ska hjälpa konfirmanderna att hitta en fortsatt relation till en församlingsgemenskap efter konfirmandtiden.
4. Konfirmandverksamheten ska vara attraktiv och tillgänglig för många. Många ska vilja delta i konfirmandverksamheten.

Resultatmål

- 1-2. En enkätundersökning ska under 2015 genomföras vid slutet av konfirmandtiden med frågor om konfirmanderna upplever sig bekräftade i konfirmandverksamheten och om de är nöjda med konfirmandverksamheten. Svarefrekvensen ska uppgå till minst 70 %.
- 3 a. En undersökning av andelen konfirmander som fortsätter som Unga ledare eller har fortsatt kontakt med sina konfirmandledare efter konfirmandtiden ska genomföras under 2015.
- 3 b. En undersökning ska genomföras av hur många av fjolårets konfirmander (konfirmerade 2014) som deltagit i ungdomsgrupp eller i någon annan gruppverksamhet inom församlingen under vårterminen 2015.
- 3 c. En undersökning ska genomföras av hur många av fjolårets konfirmander (konfirmerade under 2014) som deltagit i någon gruppverksamhet inom de andra Hisingsförsamlingarna under vårterminen 2015.
4. Antalet konfirmander som är inskrivna i verksamheten ska vid slutet av året uppgå till följande.

Vid slutet av 2015: 72 inskrivna konfirmander

Vid slutet av 2016: 76 inskrivna konfirmander

Vid slutet av 2017: 80 inskrivna konfirmander

Arbetsutskottet får ange ytterligare resultatmål för konfirmandarbetet.

LUNDBY FÖRSAMLING

Uppföljning

Uppföljning av resultatmål 1-2:

- Enkätundersökningen redovisas skriftligt.

Uppföljning av resultatmål 3 a:

- En lista över dem som konfirmerades 2014 gås igenom. De som är Unga ledare i slutet av mars 2015 räknas. Resultatet redovisas skriftligt.
- En lista över dem som konfirmerades 2014 gås igenom. De som under perioden mars-maj 2015 hade någon kontakt med sina konfirmandledare, via telefon, sociala medier eller på annat sätt räknas. Resultatet redovisas skriftligt.

Uppföljning av resultatmål 3 b:

- Genom Kyrksam följs det upp om någon av de före detta konfirmanderna är aktiva i någon annan gruppverksamhet. Resultatet redovisas skriftligt.

Uppföljning av resultatmål 3 c:

- Frågan ställs till de andra Hisingsförsamlingar om de kan hjälpa oss att ta fram resultatet genom Kyrksam. Resultatet redovisas skriftligt.

Uppföljning av resultatmål 4:

- Antalet konfirmander som är inskrivna i verksamheten, fördelat på församlingsbor och andra, räknas den 15 september och vid slutet av året. Siffrorna jämförs senare med antalet 15-åringar folkbokförda i Lundby vid slutet av året.

Resultaten redovisas skriftligt för kyrkorådet.

Resultaten ska också framgå av verksamhetsberättelsen.

A ✓

LUNDBY FÖRSAMLING

Anvisningar om information till kyrkorådet under 2015 om utvecklingen av församlingens arbete

Beslutade av kyrkorådet 2014-12-02

Kyrkoherden ska lämna information till kyrkorådet om utvecklingen av församlingens arbete. Nedan anges vilken information som ska lämnas och vid vilka tillfällen. Arbetsutskottet får ange ytterligare anvisningar om vilken information som ska lämnas.

Mars 2015

- Döpta under 2014, enligt bilaga 1
- Konfirmerade under 2014 och konfirmander vid årsskiftet, enligt bilaga 2
- Inträden och utträden under 2014, enligt bilaga 3
- Medlemmar vid utgången av 2014 enligt bilaga 4
- Kostnader och intäkter under 2014

April 2015

- Döpta under 2014 med Göteborgsindex, enligt bilaga 5
- Konfirmerade under 2014 med Göteborgsindex, enligt bilaga 6
- Deltagande i huvudgudstjänster i distrikten under 2014 enligt bilaga 9 förutom uppgifter för hela Göteborg (eftersom uppgifterna för hela Göteborg kommer först i maj)
- Förnyelse av miljödiplomeringen

Maj/juni 2015

- Inträden och utträden under 2014 med Göteborgsindex, enligt bilaga 7
- Medlemmar och befolkning enligt bilaga 8
- Deltagande i huvudgudstjänster i distrikten under 2014 med uppgifter för hela Göteborg enligt bilaga 9
- Döpta under januari-april 2015 med prognos för helåret, enligt bilaga 10
- Inträden och utträden under januari-april 2015 med prognos för helåret, enligt bilaga 11
- Kostnader och intäkter under januari-april 2015 med prognos för helåret

A 27

LUNDBY FÖRSAMLING

Oktober 2015

- Döpta under januari-augusti 2015 med prognos för helåret, enligt bilaga 12
- Konfirmerade under januari-augusti 2015 med prognos för helåret, enligt bilaga 13
- Inträden och utträden under januari-augusti 2015 med prognos för helåret, enligt bilaga 14
- Kostnader och intäkter under januari-augusti 2015 med prognos för helåret

December 2015

- Församlingens MI-värde enligt personalenkäten Akka

Allmänna anvisningar

Kommentarer

Informationen till kyrkorådet ska fungera som ett underlag för en fördjupande diskussion om arbetet. Den information i form av sifferuppgifter som nämns ovan ska därför kompletteras med kommentarer. Kommentarna ska vara inriktade på följande:

- Eventuella detaljerade sifferuppgifter kring uppkomna förändringar som ger en klarare bild av förändringarna
- Orsaker till uppkomna förändringar
- Möjligheter och hinder i det fortsatta arbetet

Diagram

Den information i form av sifferuppgifter som nämns ovan ska kompletteras med diagram som åskådliggör förändringar över flera år.

Informationen ska vara skriftlig

Informationen ska vara skriftlig. Sifferuppgifter presenteras i form av ett datablad. Diagram och kommentarer presenteras i form av en kort skriftlig rapport.

J *27*

Döpta helår

Bilaga 1

Döpta, helår		2008	2009	2010	2011	2012	2013	2014
1	Församlingsbor, döpta i Lundby				235	204	207	
2	Icke församlingsbor, döpta i Lundby				62	57	29	
3	Församlingsbor, döpta utanför Lundby				116	115	95	
4	Totalt, döpta i Lundby (församlingsbor och andra, 1+2)		257	263	297	261	236	0
5	Totalt, döpta församlingsbor (i och utanför Lundby, 1+3)	293	328	321	351	319	302	0

Bilaga 2

Konfirmerade, helår		2008	2009	2010	2011	2012	2013	2014
1	Församlingsbor, konfirmerade i Lundby			56	50	37	53	
2	Icke församlingsbor, konfirmerade i Lundby			5	6	7	8	
3	Församlingsbor, konfirmerade utanför Lundby			24	18	15	17	
4	Totalt, konfirmerade i Lundby (församlingsbor och andra, 1+2)			61	56	44	61	0
5	Totalt, konfirmerade församlingsbor (i och utanför Lundby, 1+3)	73	93	80	68	52	70	0
8	Församlingsbor som 31 dec är konfirmander i Lundby				42	62	52	
9	Icke församlingsbor som 31 dec är konfirmander i Lundby				7	3	4	
10	Konfirmander i Lundby 31 dec (församlingsbor och andra, 8+9)				49	65	56	0

A 17

Inträden och utträden helår

Bilaga 3

Inträden och utträden		2008	2009	2010	2011	2012	2013	2014
1	Inträden, Lundby	34	33	47	48	53	61	
2	Utträden, Lundby	425	562	465	408	497	625	

A-07

Medlemmar

Bilaga 4

Medlemmar vid årets utgång		2008	2009	2010	2011	2012	2013	2014
1	Medlemmar, Lundby	32202	31976	33504	33443	33323	33395	

A 27

Bilaga 5

Döpta, helår, med Göteborgsindex		2008	2009	2010	2011	2012	2013	2014
1	Församlingsbor, döpta i Lundby				235	204	207	0
2	Icke församlingsbor, döpta i Lundby				62	57	29	0
3	Församlingsbor, döpta utanför Lundby				116	115	95	0
4	Totalt, döpta i Lundby (församlingsbor och andra, 1+2)		257	263	297	261	236	0
5	Totalt, döpta församlingsbor (i och utanför Lundby, 1+3)	293	328	321	351	319	302	0
6	Totalt, döpta göteborgare	3 161	2 983	3 101	2 826	2 625	2 478	
7	Födda i Lundby (alla födda)	847	971	1 074	1 043	1 093	1 135	
8	Födda i Göteborg (alla födda)	7 195	7 539	7 857	7 508	7 621	7 628	
9	Dopfrekvens i Lundby (5/7)	34,6%	33,8%	29,9%	33,7%	29,2%	26,6%	#####
10	Dopfrekvens i Göteborg (9/8)	43,9%	39,6%	39,5%	37,6%	34,4%	32,5%	#####
11	Relativ dopfrekvens för Lundby (9/10)	0,79	0,85	0,76	0,89	0,85	0,82	#####

Bilaga 6

Konfirmerade, helår, med Göteborgsindex		2008	2009	2010	2011	2012	2013	2014
1	Församlingsbor, konfirmerade i Lundby			56	50	37	53	0
2	Icke församlingsbor, konfirmerade i Lundby			5	6	7	8	0
3	Församlingsbor, konfirmerade utanför Lundby			24	18	15	17	0
4	Totalt, konfirmerade i Lundby (församlingsbor och andra, 1+2)			61	56	44	61	0
5	Totalt, konfirmerade församlingsbor (i och utanför Lundby, 1+3)	73	93	80	68	52	70	0
6	Totalt, konfirmerade göteborgare	1 304	1 372	1 119	1 058	1 023	908	
7	15-åringar i Lundby (alla 15-åringar)	529	500	545	544	508	549	
8	15-åringar i Göteborg (alla 15-åringar)	5 362	5 379	4 928	4 824	4 663	4 903	
9	Konfirmationsfrekvens i Lundby (5/7)	13,8%	18,6%	14,7%	12,5%	10,2%	12,8%	#####
10	Konfirmationsfrekvens i Göteborg (6/8)	24,3%	25,5%	22,7%	21,9%	21,9%	18,5%	#####
11	Relativ konfirmationsfrekvens för Lundby (9/10)	0,57	0,73	0,65	0,57	0,47	0,69	#####

Not 1: Uppgifterna om antalet 15-åringar i Lundby är hämtade från Kyrkostatistik. Tidigare har uppgiften 492 använts för 2008 och 2009. Den avser antalet 14-åringar 2008 och är hämtad från SCB.

Not 2: Uppgifterna om antalet 15-åringar i Göteborg är hämtade från Kyrkostatistik. Tidigare har uppgifterna 5315 och 4926 från SCB använts för 2009 respektive 2010.

Not 3: Eftersom Kyrkostatistiken inte publiceras förrän i maj hämtas antalet 15-åringar från SCB:s statistik som Kyrkoförvaltningen beställer.

Bilaga 7

Inträden, helår, m Göteborgsindex		2008	2009	2010	2011	2012	2013	2014
1	Inträden, Lundby	34	33	47	48	53	61	0
2	Ickemedlemmar vid årets utgång, Lundby	29418	31273	34010	35802	37899	40 533	0
3	Inträdesfrekvens, Lundby (1/2)	0,116%	0,106%	0,138%	0,134%	0,140%	0,150%	#DIVISION/0!
4	Inträden, Göteborg	322	352	346	420	394	492	
5	Ickemedlemmar vid årets utgång, Göteborg	202398	214336	224411	233818	243 117	255 012	0
6	Inträdesfrekvens, Göteborg (4/5)	0,159%	0,164%	0,154%	0,180%	0,162%	0,193%	#DIVISION/0!
7	Relativ inträdesfrekvens, Lundby (3/6)	0,73	0,64	0,90	0,75	0,86	0,78	#DIVISION/0!

Intr o uttr helár m Gbgindex

Utträden, helár, m Göteborgsindex		2008	2009	2010	2011	2012	2013	2014
8	Utträden, Lundby	425	562	465	408	497	625	0
9	Medlemmar vid árets utgång, Lundby	32202	31976	33504	33443	33323	33395	0
10	Utträdesfrekvens, Lundby (8/9)	1,32%	1,76%	1,39%	1,22%	1,49%	1,87%	#DIVISION/0!
11	Utträden, Göteborg	3375	4654	3488	3050	3329	4618	
12	Medlemmar vid árets utgång, Göteborg	297799	292994	289340	286556	282 972	278 259	0
13	Utträdesfrekvens, Göteborg (11/12)	1,13%	1,59%	1,21%	1,06%	1,18%	1,66%	#DIVISION/0!
14	Relativ utträdesfrekvens, Lundby (10/13)	1,16	1,11	1,15	1,15	1,27	1,13	#DIVISION/0!

J-27

Bilaga 8

Medlemmar och befolkning vid årets utgång		2008	2009	2010	2011	2012	2013	2014
1	Medlemmar, Lundby	32202	31976	33504	33443	33323	33395	
2	Befolkning, Lundby	61620	63249	67514	69245	71 222	73 928	
3	Medlemsandel, Lundby (1/2)	52,3%	50,6%	49,6%	48,3%	46,8%	45,2%	#####
4	Medlemmar, Göteborg	297799	292994	289340	286556	282 972	278 259	
5	Befolkning, Göteborg	500197	507330	513751	520374	526 089	533 271	
6	Medlemsandel, Göteborg (4/5)	59,5%	57,8%	56,3%	55,1%	53,8%	52,2%	#####
7	Relativ medlemsandel, Lundby (3/6)	0,88	0,88	0,88	0,88	0,87	0,87	#####

Deltagande i huvudgudstjänster 2014

HELA FÖRSAMLINGEN	Antal	Deltagare	Deltagare/ gudstjänst
Huvudgudstjänster, totalt			
Huvudgudstjänster, sammanlysta inom förs.			
Huvudgudstjänster, ej sammanlysta			

Biskopsgården	Antal	Deltagare	Deltagare/ gudstjänst
Huvudgudstjänster, totalt			
Huvudgudstjänster, sammanlysta till distriktet			
Huvudgudstjänster, ej sammanlysta			

Brämregården	Antal	Deltagare	Deltagare/ gudstjänst
Huvudgudstjänster, totalt			
Huvudgudstjänster, sammanlysta till distriktet			
Huvudgudstjänster, ej sammanlysta			

Lundby gamla kyrka	Antal	Deltagare	Deltagare/ gudstjänst
Huvudgudstjänster, totalt			
Huvudgudstjänster, sammanlysta till kyrkan			
Huvudgudstjänster, ej sammanlysta			

Lundby nya kyrka	Antal	Deltagare	Deltagare/ gudstjänst
Huvudgudstjänster, totalt			
Huvudgudstjänster, sammanlysta till kyrkan			
Huvudgudstjänster, ej sammanlysta			

Länsmansgården	Antal	Deltagare	Deltagare/ gudstjänst
Huvudgudstjänster, totalt			
Huvudgudstjänster, sammanlysta till distriktet			
Huvudgudstjänster, ej sammanlysta			

Tolered	Antal	Deltagare	Deltagare/ gudstjänst
Huvudgudstjänster, totalt			

A 4)

Huvudgudstjänster, sammanlysta till distriktet			
Huvudgudstjänster, ej sammanlysta			

Hela Göteborg	Antal	Deltagare	Deltagare/ gudstjänst
Huvudgudstjänster, totalt			

27

Sammanlysta huvudgudstjänster 2014

Datum	Till kyrka	Från kyrka	Antal deltagare	Kommentar
Totalt antal deltagare			0	

A 27

Deltagande i huvudgudstjänster i hela församlingen

Deltagande i huvudgudstjänster i hela församlingen

Huvudgudstjänster, totalt	Antal	Deltagare	Årlig förändring		Deltagare / gudstjänst	Årlig förändring	
			Deltagare	Procent		Delt / gttj	Procent
2009	301	12660			42,1		
2010	282	10872	-1788	-14,1%	38,6	-3,5	-8,3%
2011	291	10393	-479	-4,4%	35,7	-2,8	-7,4%
2012	292	11048	655	6,3%	37,8	2,1	5,9%
2013	285	11409	361	3,3%	40,0	2,2	5,8%
2014	0	0	-11409	-100,0%	#DIVISION/0!	#DIVISION/0!	#DIVISION/0!

Not 2

Huvudgudstjänster, sammanlysta inom förs.	Antal	Deltagare
2009	11	584
2010	1	209
2011	5	427
2012	13	499
2013	5	299
2014	0	0

Huvudgudstjänster, ej sammanlysta	Antal	Deltagare	Årlig förändring		Deltagare / gudstjänst	Årlig förändring	
			Deltagare	Procent		Delt / gttj	Procent
2009	290	12076			41,6		
2010	281	10663	-1413	-11,7%	37,9	-3,7	-8,9%
2011	286	9966	-697	-6,5%	34,8	-3,1	-8,2%
2012	279	10549	583	5,8%	37,8	3,0	8,5%
2013	280	11110	561	5,3%	39,7	1,9	4,9%
2014	0	0	-11110	-100,0%	#DIVISION/0!	#DIVISION/0!	#DIVISION/0!

Hela Göteborg, huvudgudstjänster, totalt	Antal	Deltagare	Årlig förändring		Deltagare / gudstjänst	Årlig förändring	
			Deltagare	Procent		Delt / gttj	Procent
2009	3354	198452			59,2		
2010	3107	183441	-15011	-7,6%	59,0	-0,1	-0,2%

A 27

2011		3114	186245	2804	1,5%	59,8	0,8	1,3%					
2012		3220	184851	-1394	-0,7%	57,4	-2,4	-4,0%					
2013		3164	179361	-5490	-3,0%	56,7	-0,7	-1,3%					
2014		0	0	-179361	-100,0%	#DIVISION/0!	#DIVISION/0!	#DIVISION/0!					

Dell'azienda i burocrati per i loro familiari

A-AR

Deltagande i huvudguds tjänster i Distriktet Biskopsgården

Huvudguds tjänster, totalt	Antal	Deltagare	Årlig förändring		Deltagare / guds tjänst	Årlig förändring	
			Deltagare	Procent		Delt / gjtj	Procent
2009	54	1641			30,4		
2010	49	1078	-563	-34,3%	22,0	-8,4	-27,6%
2011	50	1140	62	5,8%	22,8	0,8	3,6%
2012	56	1256	116	10,2%	22,4	-0,4	-1,6%
2013	58	1017	-239	-19,0%	17,5	-4,9	-21,8%
2014	0	0	-1017	-100,0%	#DIVISION/0!	#DIVISION/0!	#DIVISION/0!

Huvudguds tjänster, sammanlysta till distriktet	Antal	Deltagare
2009	5	79
2010	0	0
2011	1	38
2012	4	49
2013	1	26
2014	0	0

Huvudguds tjänster, ej sammanlysta	Antal	Deltagare	Årlig förändring		Deltagare / guds tjänst	Årlig förändring	
			Deltagare	Procent		Delt / gjtj	Procent
2009	49	1562			31,9		
2010	49	1078	-484	-31,0%	22,0	-9,9	-31,0%
2011	49	1102	24	2,2%	22,5	0,5	2,2%
2012	52	1207	105	9,5%	23,2	0,7	3,2%
2013	57	991	-216	-17,9%	17,4	-5,8	-25,1%
2014	0	0	-991	-100,0%	#DIVISION/0!	#DIVISION/0!	#DIVISION/0!

Not 3

Hela Göteborg, huvudguds tjänster, totalt	Antal	Deltagare	Årlig förändring		Deltagare / guds tjänst	Årlig förändring	
			Deltagare	Procent		Delt / gjtj	Procent
2009	3354	198452			59,2		
2010	3107	183441	-15011	-7,6%	59,0	-0,1	-0,2%

A 27

Deltagande i huvudguds tjänster i Distriktet Biskopsgården

2011	3114	186245	2804	1,5%	59,8	0,8	1,3%
2012	3220	184851	-1394	-0,7%	57,4	-2,4	-4,0%
2013	3164	179361	-5490	-3,0%	56,7	-0,7	-1,3%
2014	0	0	-179361	-100,0%	#DIVISION/0!	#DIVISION/0!	#DIVISION/0!

A DT

Deltagande i huvudguds tjänster i Distriktet Brämregården

Huvudguds tjänster, totalt	Antal	Deltagare	Årlig förändring		Deltagare / guds tjänst	Årlig förändring	
			Deltagare	Procent		Delt / g/tj	Procent
2009	56	2209			39,4		
2010	54	1663	-546	-24,7%	30,8	-8,7	-21,9%
2011	49	1711	48	2,9%	34,9	4,1	13,4%
2012	57	2058	347	20,3%	36,1	1,2	3,4%
2013	55	2142	84	4,1%	38,9	2,8	7,9%
2014	0	0	-2142	-100,0%	#DIVISION/0!	#DIVISION/0!	#DIVISION/0!

Huvudguds tjänster, sammanlysta till distriktet	Antal	Deltagare
2009	0	0
2010	0	0
2011	0	0
2012	0	0
2013	0	0
2014	0	0

Huvudguds tjänster, ej sammanlysta	Antal	Deltagare	Årlig förändring		Deltagare / guds tjänst	Årlig förändring	
			Deltagare	Procent		Delt / g/tj	Procent
2009	56	2209			39,4		
2010	54	1663	-546	-24,7%	30,8	-8,7	-21,9%
2011	49	1711	48	2,9%	34,9	4,1	13,4%
2012	57	2058	347	20,3%	36,1	1,2	3,4%
2013	55	2142	84	4,1%	38,9	2,8	7,9%
2014	0	0	-2142	-100,0%	#DIVISION/0!	#DIVISION/0!	#DIVISION/0!

Not 4

Hela Göteborg, huvudguds tjänster, totalt	Antal	Deltagare	Årlig förändring		Deltagare / guds tjänst	Årlig förändring	
			Deltagare	Procent		Delt / g/tj	Procent
2009	3354	198452			59,2		
2010	3107	183441	-15011	-7,6%	59,0	-0,1	-0,2%

A J

Deltagande i huvudgudstjänster i Distriktet Bråmaregården

2011	3114	186245	2804	1,5%	59,8	0,8	1,3%
2012	3220	184851	-1394	-0,7%	57,4	-2,4	-4,0%
2013	3164	179361	-5490	-3,0%	56,7	-0,7	-1,3%
2014	0	0	-179361	-100,0%	#DIVISION/0!	#DIVISION/0!	#DIVISION/0!

A 27

Deltagande i huvudguds tjänster i Distriktet Kyrkbyn-Älvstranden

LUNDBY GAMLA KYRKA

Huvudguds tjänster, totalt	Antal	Deltagare	Årlig förändring		Deltagare / gudstjänst	Årlig förändring	
			Deltagare	Procent		Delt / gti	Procent
2009	33	1250			37,9		
2010	22	891	-359	-28,7%	40,5	2,6	6,9%
2011	29	507	-384	-43,1%	17,5	-23,0	-56,8%
2012	10	378	-129	-25,4%	37,8	20,3	116,2%
2013	4	280	-98	-25,9%	70,0	32,2	85,2%
2014	0	0	-280	-100,0%	#DIVISION/0!	#DIVISION/0!	#DIVISION/0!

Huvudguds tjänster, sammanlysta till distriktet	Antal	Deltagare
2009	0	0
2010	0	0
2011	0	0
2012	0	0
2013	0	0
2014	0	0

Huvudguds tjänster, ej sammanlysta	Antal	Deltagare	Årlig förändring		Deltagare / gudstjänst	Årlig förändring	
			Deltagare	Procent		Delt / gti	Procent
2009	33	1250			37,9		
2010	22	891	-359	-28,7%	40,5	2,6	6,9%
2011	29	507	-384	-43,1%	17,5	-23,0	-56,8%
2012	10	378	-129	-25,4%	37,8	20,3	116,2%
2013	4	280	-98	-25,9%	70,0	32,2	85,2%
2014	0	0	-280	-100,0%	#DIVISION/0!	#DIVISION/0!	#DIVISION/0!

27

LUNDBY NYA KYRKA

Huvudguds tjänster, totalt	Antal	Deltagare	Årlig förändring		Deltagare / guds tjänst	Årlig förändring	
			Deltagare	Procent		Delt / gij	Procent
2009	53	4497			84,8		
2010	53	3942	-555	-12,3%	74,4	-10,5	-12,3%
2011	59	4140	198	5,0%	70,2	-4,2	-5,7%
2012	63	4290	150	3,6%	68,1	-2,1	-3,0%
2013	62	4842	552	12,9%	78,1	10,0	14,7%
2014	0	0	-4842	-100,0%	#DIVISION/0!	#DIVISION/0!	#DIVISION/0!

Not 5

Huvudguds tjänster, sammanlysta till distriktet	Antal	Deltagare
2009	3	466
2010	1	209
2011	4	389
2012	6	348
2013	4	273
2014	0	0

Not 6

Huvudguds tjänster, ej sammanlysta	Antal	Deltagare	Årlig förändring		Deltagare / guds tjänst	Årlig förändring	
			Deltagare	Procent		Delt / gij	Procent
2009	50	4031			80,6		
2010	52	3733	-298	-7,4%	71,8	-8,8	-11,0%
2011	55	3751	18	0,5%	68,2	-3,6	-5,0%
2012	57	3942	191	5,1%	69,2	1,0	1,4%
2013	58	4569	627	15,9%	78,8	9,6	13,9%
2014	0	0	-4569	-100,0%	#DIVISION/0!	#DIVISION/0!	#DIVISION/0!

Not 7

HELA DISTRIKTET

Huvudguds tjänster, totalt	Antal	Deltagare	Årlig förändring		Deltagare / guds tjänst	Årlig förändring	
			Deltagare	Procent		Delt / gj	Procent
2009	86	5747			66,8		
2010	75	4833	-914	-15,9%	64,4	-2,4	-3,6%
2011	88	4647	-186	-3,8%	52,8	-11,6	-18,1%
2012	73	4668	21	0,5%	63,9	11,1	21,1%
2013	66	5122	454	9,7%	77,6	13,7	21,4%
2014	0	0	-5122	-100,0%	#DIVISION/0!	#DIVISION/0!	#DIVISION/0!

Se not vid Lundby nya kyrka

Huvudguds tjänster, sammanlysta till distriktet	Antal	Deltagare
2009	3	466
2010	1	209
2011	4	389
2012	6	348
2013	4	273
2014	0	0

Se not vid Lundby nya kyrka

Huvudguds tjänster, ej sammanlysta	Antal	Deltagare	Årlig förändring		Deltagare / guds tjänst	Årlig förändring	
			Deltagare	Procent		Delt / gj	Procent
2009	83	5281			63,6		
2010	74	4624	-657	-12,4%	62,5	-1,1	-1,8%
2011	84	4258	-366	-7,9%	50,7	-11,8	-18,9%
2012	67	4320	62	1,5%	64,5	13,8	27,2%
2013	62	4849	529	12,2%	78,2	13,7	21,3%
2014	0	0	-4849	-100,0%	#DIVISION/0!	#DIVISION/0!	#####

Se not vid Lundby nya kyrka

Hela Göteborg, huvudguds tjänster, totalt	Antal	Deltagare	Årlig förändring		Deltagare / guds tjänst	Årlig förändring	
			Deltagare	Procent		Delt / gj	Procent
2009	3354	198452			59,2		
2010	3107	183441	-15011	-7,6%	59,0	-0,1	-0,2%

Deltagande i huvudguds tjänster i Distriktet Kyrkbyn-Älvstranden

2011	3114	186245	2804	1,5%	59,8	0,8	1,3%
2012	3220	184851	-1394	-0,7%	57,4	-2,4	-4,0%
2013	3184	179361	-5490	-3,0%	56,7	-0,7	-1,3%
2014	0	0	-179361	-100,0%	#DIVISION/0!	#DIVISION/0!	#DIVISION/0!

A
17

Deltagande i huvudguds tjänster i Distriktet Länsmansgården

Huvudguds tjänster, totalt	Antal	Deltagare	Årlig förändring		Deltagare / guds tjänst	Årlig förändring	
			Deltagare	Procent		Delt / gjtj	Procent
2009	57	1337			23,5		
2010	52	1161	-176	-13,2%	22,3	-1,1	-4,8%
2011	51	1199	38	3,3%	23,5	1,2	5,3%
2012	52	1444	245	20,4%	27,8	4,3	18,1%
2013	53	1134	-310	-21,5%	21,4	-6,4	-22,9%
2014	0	0	-1134	-100,0%	#DIVISION/0!	#DIVISION/0!	#DIVISION/0!

Huvudguds tjänster, sammanlysta till distriktet	Antal	Deltagare
2009	2	23
2010	0	0
2011	0	0
2012	3	102
2013	0	0
2014	0	0

Huvudguds tjänster, ej sammanlysta	Antal	Deltagare	Årlig förändring		Deltagare / guds tjänst	Årlig förändring	
			Deltagare	Procent		Delt / gjtj	Procent
2009	55	1314			23,9		
2010	52	1161	-153	-11,6%	22,3	-1,6	-6,5%
2011	51	1199	38	3,3%	23,5	1,2	5,3%
2012	49	1342	143	11,9%	27,4	3,9	16,5%
2013	53	1134	-208	-15,5%	21,4	-6,0	-21,9%
2014	0	0	-1134	-100,0%	#DIVISION/0!	#DIVISION/0!	#DIVISION/0!

Hela Göteborg, huvudguds tjänster, totalt	Antal	Deltagare	Årlig förändring		Deltagare / guds tjänst	Årlig förändring	
			Deltagare	Procent		Delt / gjtj	Procent
2009	3354	198452			59,2		
2010	3107	183441	-15011	-7,6%	59,0	-0,1	-0,2%

Handwritten signature or initials.

Deltagande i huvudguds tjänster i Distriktet Länsmansgården

2011	3114	186245	2804	1,5%	59,8	0,8	1,3%
2012	3220	184851	-1394	-0,7%	57,4	-2,4	-4,0%
2013	3164	179361	-5490	-3,0%	56,7	-0,7	-1,3%
2014	0	0	-179361	-100,0%	#DIVISION/0!	#DIVISION/0!	#DIVISION/0!

✗ 17

Deltagande i huvudguds tjänster i Distriktet Tolered

Huvudguds tjänster, totalt	Antal	Deltagare	Årlig förändring		Deltagare / guds tjänst	Årlig förändring	
			Deltagare	Procent		Delt / gjt	Procent
2009	48	1726			36,0		
2010	52	2137	411	23,8%	41,1	5,1	14,3%
2011	53	1696	-441	-20,6%	32,0	-9,1	-22,1%
2012	54	1622	-74	-4,4%	30,0	-2,0	-6,1%
2013	53	1994	372	22,9%	37,6	7,6	25,3%
2014	0	0	-1994	-100,0%	#DIVISION/0!	#DIVISION/0!	#DIVISION/0!

Huvudguds tjänster, sammanlysta till distriktet	Antal	Deltagare
2009	1	16
2010	0	0
2011	0	0
2012	0	0
2013	0	0
2014	0	0

Huvudguds tjänster, ej sammanlysta	Antal	Deltagare	Årlig förändring		Deltagare / guds tjänst	Årlig förändring	
			Deltagare	Procent		Delt / gjt	Procent
2009	47	1710			36,4		
2010	52	2137	427	25,0%	41,1	4,7	13,0%
2011	53	1696	-441	-20,6%	32,0	-9,1	-22,1%
2012	54	1622	-74	-4,4%	30,0	-2,0	-6,1%
2013	53	1994	372	22,9%	37,6	7,6	25,3%
2014	0	0	-1994	-100,0%	#DIVISION/0!	#DIVISION/0!	#DIVISION/0!

Hela Göteborg, huvudguds tjänster, totalt	Antal	Deltagare	Årlig förändring		Deltagare / guds tjänst	Årlig förändring	
			Deltagare	Procent		Delt / gjt	Procent
2009	3354	198452			59,2		
2010	3107	183441	-15011	-7,6%	59,0	-0,1	-0,2%

A JF

Deltagende i hovedgudstjenster i Distriktet Tolered

2011	3114	186245	2804	1,5%	59,8	0,8	1,3%
2012	3220	184851	-1394	-0,7%	57,4	-2,4	-4,0%
2013	3164	179361	-5490	-3,0%	56,7	-0,7	-1,3%
2014	0	0	-179361	-100,0%	#DIVISION/0!	#DIVISION/0!	#DIVISION/0!

Bilaga 10

Döpta, april		Jan-apr 2010	Helåret 2010	Jan-apr 2011	Helåret 2011	Jan-apr 2012	Helåret 2012	Jan-apr 2013	Helåret 2013	Jan-apr 2014	Helåret 2014	Jan-apr 2015	Senaste 12 mån	Prognos för helåret 2014
1	Församlingsbor, döpta i Lundby				235	70	204	74	207		0			
2	Icke församlingsbor, döpta i Lundby				62	21	57	13	29	3	0			
3	Församlingsbor, döpta utanför Lundby				116	35	115	20	95	25	0			
4	Totalt, döpta i Lundby (församlingsbor och andra, 1+2)	95	263	100	297	91	261	87	236	3	0	0	-3	#NAMN?
5	Totalt, döpta i Lundby, jan-apr andel av helåret		0,36		0,34		0,35		0,37		#####			#NAMN?
6	Totalt, döpta församlingsbor (i och utanför Lundby, 1+3)		321	85	351	105	319	94	302	25	0	0	-25	#####
7	Totalt, döpta församlingsbor, jan-apr andel av helåret				0,24		0,33		0,31		#####			

A 27

Inträden och utträden april

Bilaga 11

Inträden, april		Jan-apr 2010	Helåret 2010	Jan-apr 2011	Helåret 2011	Jan-apr 2012	Helåret 2012	Jan-apr 2013	Helåret 2013	Jan-apr 2014	Helåret 2014	Jan-apr 2015	Prognos för helåret 2015
1	Inträden, Lundby		47	22	48	11	53	17	61	22	0		#####
2	Inträden, Lundby, jan-apr andel av helåret				0,46		0,21		0,28		#####		

Utträden, april		Jan-apr 2010	Helåret 2010	Jan-apr 2011	Helåret 2011	Jan-apr 2012	Helåret 2012	Jan-apr 2013	Helåret 2013	Jan-apr 2014	Helåret 2014	Jan-apr 2015	Prognos för helåret 2015
3	Utträden, Lundby	147	465	131	408	141	497	111	625	114	0		#####
4	Utträden, Lundby, jan-apr andel av helåret		0,32		0,32		0,28		0,18		#####		

A 17

Döpta aug

Bilaga 12

Döpta, augusti		Jan-aug 2010	Helåret 2010	Jan-aug 2011	Helåret 2011	Jan-aug 2012	Helåret 2012	Jan-aug 2013	Helåret 2013	Jan-aug 2014	Helåret 2014	Jan-aug 2015	Maj-aug 2015	Senaste 12 mån	Prognos för helåret 2015
1	Församlingsbor, döpta i Lundby				235	150	204	129	207	108	0				
2	Icke församlingsbor, döpta i Lundby				62	48	57	39	29	17	0				
3	Församlingsbor, döpta utanför Lundby				116	80	115	64	95	61	0				
4	Totalt, döpta i Lundby (församlingsbor och andra, 1+2)	208	263	204	297	198	261	168	236	125	0	0	0	-125	#####
5	Totalt, döpta i Lundby, jan-aug andel av helåret		0,79		0,69		0,76		0,71		#####				#####
6	Totalt, döpta församlingsbor och utanför Lundby, 1+3		321	231	351	230	319	193	302	169	0	0	0	-169	#####
7	Totalt, döpta församlingsbor, jan-aug andel av helåret				0,66		0,72		0,64		#####				

A 27

Bilaga 13

Konfirmerade, augusti		Jan-aug 2010	Helåret 2011	Jan-aug 2011	Helåret 2011	Jan-aug 2012	Helåret 2012	Jan-aug 2013	Helåret 2013	Jan-aug 2014	Helåret 2014	Jan-aug 2015	Prognos för helåret 2015
1	Församlingsbor, konfirmerade i Lundby		56		50	37	37	53	53	41	0		
2	Icke församlingsbor, konfirmerade i Lundby		5		6	7	7	7	8	1	0		
3	Församlingsbor, konfirmerade utanför Lundby		24		18	10	15	18	17	12	0		
4	Totalt, konfirmerade i Lundby (församlingsbor och andra, 1+2)		61		56	44	44	60	61	42	0		#####
5	Totalt, konfirmerade i Lundby, jan-aug andel av helåret				0,98		1,00		0,98		#####		#####
6	Totalt, konfirmerade församlingsbor (i och utanför Lundby, 1+3)		80		68	47	52	71	70	53	0		#####
7	Totalt, konfirmerade församlingsbor, jan-aug andel av helåret				0,96		0,90		1,01		#####		
8	Församlingsbor, anmälda 15 sept för konfirmation följande år i Lundby					41		43		46			
9	Icke församlingsbor, anmälda 15 sept för konfirmation följande år i Lundby					1		4		8			

Handwritten mark: A triangle with a checkmark and the number 17.

Inträden och utträden aug

Bilaga 14

Inträden, augusti		Jan-aug 2010	Helåret 2010	Jan-aug 2011	Helåret 2011	Jan-aug 2012	Helåret 2012	Jan-aug 2013	Helåret 2013	Jan-aug 2014	Helåret 2014	Jan-aug 2015	Maj-aug 2015	Prognos för helåret 2015
1	Inträden, Lundby		47	30	48	38	53	34	61	35	0			#DIVISION/0!
2	Inträden, Lundby, jan-aug andel av helåret				0,63		0,72		0,56		#####			#DIVISION/0!

Utträden, augusti		Jan-aug 2010	Helåret 2010	Jan-aug 2011	Helåret 2011	Jan-aug 2012	Helåret 2012	Jan-aug 2013	Helåret 2013	Jan-aug 2014	Helåret 2014	Jan-aug 2015	Maj-aug 2015	Prognos för helåret 2015
3	Utträden, Lundby	302	465	245	408	264	497	309	625	274	0			#DIVISION/0!
4	Utträden, Lundby, jan-aug andel av helåret		0,65		0,60		0,53		0,49		#####			#DIVISION/0!

✗ 17

Instruktion för distriktsrådet och Öppet forum

Inledande bestämmelser

- 1 § Distriktsrådet och Öppet forum är organ för samråd och medlemsinflytande i frågor som rör den lokala församlingsgemenskapen. Distriktsrådet har beslutanderätt i vissa frågor enligt vad som framgår av församlingens delegationsordning, och av särskilda beslut i kyrkorådet.
- 2 § Kyrkorådet beslutar om distriktens geografiska utsträckning.

Distriktsrådets ledamöter

- 3 § Kyrkorådet beslutar om antalet ledamöter i distriktsrådet.
- 4 § Valbar till distriktsrådet är den som
1. är medlem i Svenska kyrkan
 2. har fyllt 16 år när valet sker
- 5 § Ledamöterna och ordföranden väljs för ungefär ett år i taget.
- 6 § Kyrkorådet väljer ledamöter i distriktsrådet och distriktsrådet väljer en av ledamöterna att vara ordförande inom sig. Kyrkorådet har genom denna instruktion delegerat till distriktsrådet att utse ordförande. Valet av ordförande på delegation kan återkallas om arbetet i distriktsrådet inte fungerar.

Distriktschefen

- 7 § Distriktschefen är den som kyrkoherden har utsett att vara arbetsledare för personalen i distriktet och ska närvara vid alla distriktsrådssammanträden.

Distriktsrådets uppgifter

Den årliga verksamhetsplaneringen

- 8 § Distriktsrådet ska formulera förslag till distriktschefen i frågor som rör församlingens verksamhet i distriktet och som är av större betydelse på kort och lång sikt. Distriktsrådet ska delta i samråd med distriktschefen inför den årliga verksamhetsplaneringen.

Gudstjänstlivet i distriktet

- 9 § Distriktsrådet ska särskilt formulera förslag som rör utformningen av gudstjänsterna i distriktet.

I den mån kyrkorådet har delegerat till distriktsrådet att göra det ska distriktsrådet besluta och samråda med kyrkoherden i frågor som rör utformningen av gudstjänsterna i distriktet. Kyrkoherden får utse distriktschefen eller någon annan anställd att företräda kyrkoherden vid samråd angående utformningen av gudstjänsterna i distriktet.

- 10 § Distriktsrådet ska utse gudstjänstvärdar som ska tjänstgöra vid gudstjänster i distriktet.
- 11 § Distriktsrådet ska besluta om kollektändamål vid gudstjänster i distriktet i de fall som kyrkorådet har delegerat till distriktsrådet.

Övriga uppgifter

- 12 § Distriktsrådet ska även besluta i andra ärenden som kyrkorådet genom särskilda beslut delegerat till distriktsrådet.

Distriktsrådets sammanträden

- 13 § Distriktsrådet beslutar om tider för rådets ordinarie sammanträden. Sammanträden ska även hållas när distriktsrådets ordförande/distriktschefen anser att det behövs.
- 14 § a) Distriktschefen kallar till rådets sammanträden.
b) Ordförande för distriktsrådet leder rådets sammanträden.
- 15 § Distriktschefen eller den som distriktschefen utser ska närvara vid distriktsrådets sammanträden.
- 16 § Kyrkoherden har rätt att närvara vid distriktsrådets sammanträden.
- 17 § Distriktschefen ska se till att det förs minnesanteckningar vid distriktsrådets sammanträden. Distriktschefen bestämmer hur minnesanteckningarna ska föras.
- 18 § När distriktsrådet beslutar i ärenden på delegation från kyrkorådet får endast ledamöter som vid beslutstillfället fyllt 18 år delta i beslutet.
- 19 § När distriktsrådet beslutar i ärenden på delegation från kyrkorådet ska distriktschefen se till att det förs ett särskilt protokoll.

A 27

20 § I protokollet ska anges vilka beslut som fattats och vilka ledamöter som deltagit i besluten. Protokollet ska justeras av två ledamöter och av distriktschefen. Protokollet ska anmälas till kyrkorådet.

Öppet forum

21 § Öppet forum är ett öppet möte i distriktet.

22 § Öppet forum ska hållas vid minst två tillfällen per år. Distriktsrådet bestämmer när Öppet forum ska hållas.

23 § Distriktschefen inbjuder till Öppet forum.

24 § Till Öppet forum inbjuds alla medlemmar i Svenska kyrkan som är boende inom distriktet och alla som i övrigt kan antas vara intresserade av verksamheten i distriktet.

25 § Inbjudan till Öppet forum ska ske genom anslag på en anslagstavla inom distriktet och genom hemsidan, information i församlingsblad eller liknande information som når många av Svenska kyrkans medlemmar inom distriktet.

26 § Öppet forum leds av den/dem som distriktsrådet utser härför.

27 § Vid Öppet forum ska

1. Distriktsrådet och distriktschefen redogöra för de frågor av större betydelse för verksamheten i distriktet som de bedömer bli aktuella under det kommande året.
2. Distriktsrådet och distriktschefen i en öppen dialog ta emot synpunkter i dessa och andra frågor som rör verksamheten i distriktet från de närvarande.

28 § Vid ett Öppet forum i respektive distrikt ska en representant för kyrkorådet ta emot nomineringsförslag på ledamöter i distriktsrådet för den kommande valperioden. Kyrkorådet bestämmer inom vilken tidsperiod detta möte ska hållas.

8 27

Kyrkorådet

Kyrkoherdeinformation

2014-12-02

Personalförändringar:

- Andreas Månsson har fått förlängd tjänst som ungdomsledare fram till 31 augusti 2015.
- Marika Palmdahl börjar den 1 december som komminister i Brämaregårdens distrikt.
- Lena Blom slutar under februari som diakon i Biskopsgårdens och Länsmansgårdens distrikt för att övergå till tjänst på Uppsala stift.
- Charlotta Ljungdahl har fått tjänst som diakon i Brämaregårdens distrikt och lämnar därför Kyrkbyn-Älvstrandens distrikt där hon inom ramen för sin pool-resurs tjänst varit under hösten.
- Sarah Moberg kommer efter föräldraledighet tillbaka till sin tjänst som diakon i Kyrkbyn-Älvstrandens distrikt.
- Erika Jönsson, nyanställd, börjar i januari som husvärd, delvis lokaliserad till Brämaregården.
- Nils Hjalmarsson börjar i januari som vaktmästare.

8 17

AKKA och Verksamhetsplaner 2015

Citat ur mitt novemberbrev till personalen: "ett varmt tack för all god medverkan i AKKA uppföljningen och bön om att var och en av oss, också i frimodighetens anda, tar tag i det som vi kan förändra till det bättre. Själv lär jag mig mycket av samtal när vi sätter fram speglar och får chansen att se oss själva litet utifrån, ur varandras perspektiv."

På olika sätt har AKKA också bekräftat för mig att jag levt upp till de formuleringar som fanns i sökprofilen på kyrkoherdetjänsten att min "främsta uppgift" är att "leda och stödja chefsgruppen", och "tydliggöra strategier, mål och visioner samt strukturerat följa upp kvaliteten", och bara jag tänker på det, så blir jag tacksam att få höra hemma i Lundby församling, och berörd.

Citat ur ovanstående brev: "Det här året sammanfaller AKKA uppföljningen med att Sara och Janne och jag går genom alla Verksamhetsplaner för 2015. Och den här blandningen känns mycket bra, att hela dagarna mötas kring

- AKKA arbetsmiljö: förväntan, helhet, ledarskapshandlingar och
- Verksamhetsplaner: inriktningsmål, resultatmål, aktiviteter, resurser och budget.

Det fördjupar. Tack för allt ert arbete och engagemang."

I förväg

För att all personal hela tiden ska kunna hålla sig ajour med vilka tjänster som är på väg att bli lediga, kommer annonserna på vår hemsida i förväg skickas till samtliga anställda.

S 27

Krisgruppen

Krisgruppens arbete har vi börjat och kommer alltmer att strama upp med tydligare ramar och dokumentation, och nyligen var vi iväg på en bra utbildningsdag på Riskhanteringsakademin. Kyrkoherderummet är inrett till krisledningscentral.

Storsamlingar (för samtlig personal varje månad)

5 november

Citat ur kyrkoherdebrevet i november: "Tack alla som förberedde och genomförde förra Storsamlingen. Se fortsättningen i de goda dokumenten *Riktlinjer för bokningar av kyrkliga handlingar i Lundby församling* och den nu gällande *Målgång för bokning av gudstjänster och boxar.*"

26 november

Storsamling då jag gick genom (strukturanalys) Församlingsinstruktionen (på samma sätt som med kyrkorådet i april 2014), Sara Sandelin drog huvuddragen i Göteborgsutredningen, och jag lämnade instruktioner om mina tydliga erfarenhetsbaserade önskemål på det material som alla ansvariga levererar inför Verksamhetsberättelsen.

Jesus

För några dagar sedan utkom det nya numret av tidningen & Jesus, som är oerhört välgjort, och genomtänkt.

Och på nyårsdagen firar vi mässa, gemensamt, som är varpad på Jesusgestalten. Klockan 19:00 i Lundby nya kyrka.

Kristian Lillö, kh

