

LUNDBY FÖRSAMLING

Kyrkorådet

Plats och tid	Länsmansgårdens kyrka, kl. 18.45–22.00	
Beslutande	Pontus Bäckström, tf kyrkoherde, §§ 52–62 och §§ 64–72 Axel Hanson (ÖKA), ordförande Michael Hedberg (ÖKA) Gunnel Hensing (ÖKA) Lillemor Jervhäll (S) Patricia Laypold (POSK) Anita Larsson (S), tjänstgörande ersättare Stefan Persson Gunnel Malm (POSK) Malte Segerdahl (S) Kent Wikström (POSK)	
Övriga deltagande	Se bilaga	
Utses att justera	Gunnel Hensing	
Plats och tid för justering	Församlingsexpeditionen, Hisingsgatan 26, 2013-12-03, kl. 16.00	
Underskrifter	Sekreterare Kajsa Törn	Paragrafer 52-72
	Ordförande Axel Hanson	
	Justerande Gunnel Hensing	

ANSLAG/BEVIS

Protokollet har justerats. Justeringen har tillkännagivits genom anslag på församlingens anslagstavla.

Organ	Lundby församling, kyrkorådet		
Sammanträdesdatum	2013-11-26 (det avgående kyrkorådets sista sammanträde)		
Datum för anslags uppsättande	2013-12-06	Datum för anslags nedtagande	2013-12-27
Förvaringsplats för protokollet	Församlingsexpeditionen, Hisingsgatan 26, Göteborg		
Underskrift Kajsa Törn		

LUNDBY FÖRSAMLING

Kyrkorådet

§ 52

Överläggning med styrelsen för Svenska kyrkans unga i Lundby församling

Kyrkorådet överlägger med styrelsen för Svenska kyrkans unga i Lundby församling.

§ 53

Värdegrund för relationerna inom församlingsgemenskapen

Kyrkorådet beslutar

att ange ledord för relationerna inom församlingsgemenskapen och förklaringar till ledorden enligt bilaga.



§ 54

Anmälningar

Kyrkorådet beslutar

att anteckna följande anmälda handlingar.

1. Distriktsrådet i Kyrkbyn-Älvstranden, protokoll 2013-09-26
2. Distriktsrådet i Tolered, protokoll 2013-10-03
3. Domkapitlet, protokoll 2013-10-07
4. Kyrkoherden, beslut 2013-10-28 om ansökan om anslag för valinformation
5. Kyrkoherden, beslut om kollekt 2013-10-31
6. Domkapitlet, skrivelse oktober 2013
7. Arbetsutskottet, protokoll 2013-11-12
8. Lillemor Jervhäll (S), skrivelse 2013-11-16

Ordförande 	Justerande 		Utdragsbestyrkande
---	---	--	--------------------

LUNDBY FÖRSAMLING

Kyrkorådet

§ 55

Val till distriktsrådet i Brämaregården

Kyrkorådet beslutar

att utse följande personer till distriktsråd i Brämaregården under 2014.

Ann Towns, ordförande
Anna Lidström
Eva Franzon
Elin Olsson
Adam Karlsson
Curt Solskär

§ 56

Val till distriktsrådet i Kyrkbyn-Älvstranden

Kyrkorådet beslutar

att utse följande personer till distriktsråd i Kyrkbyn-Älvstranden under 2014,

Leif Bengtsson
Lisbeth Jansson
Ing-Britt Levin, ordförande
Lars Nilsson
Anita Tode
Samuel Åhsberg

§ 57



Val till distriktsrådet i Tolered

Kyrkorådet beslutar

att utse följande personer till distriktsråd i Tolered under 2014.

Sten Dereman
Inga-Britt Hellman
Ingrid Sjöstedt
Linda von Corswant
Lysette Jänsby, och

att delegera till kyrkorådets arbetsutskott att utse ordförande för distriktsrådet.

Ordförande 	Justerande 		Utdragsbestyrkande
---	---	--	--------------------

LUNDBY FÖRSAMLING

Kyrkorådet

§ 58

Mål för arbetet med dop, vigsel och begravning

Kyrkorådet beslutar

att ange mål för arbetet med dop, vigsel och begravning enligt bilaga.

§ 59

Korrigerad information om konfirmerade januari–augusti

Sara Sandelin lämnar korrigerad information om konfirmerade januari–augusti.

§ 60

Mål för konfirmandarbetet

Kyrkorådet beslutar

att ange mål för konfirmandarbetet enligt bilaga.

§ 61

Budget för 2014 m.m.

Arbetsutskottet beslutar att föreslå att kyrkorådet beslutar



att ordföranden under 2014 får disponera 120 tkr för kyrkorådets verksamhet,

att ge kyrkoherden i uppdrag att under 2014 disponera ca 44 408 tkr (ca 39 322 tkr, exklusive internhyra) för församlingens verksamhet utom kyrkorådets verksamhet,

att kyrkoherden utöver det nämnda beloppet under 2014 får disponera ytterligare 279 tkr för åtgärder som berättigar till kyrkoantikvarisk ersättning,

att ge kyrkoherden i uppdrag att under 2014 disponera 306 tkr för resursverksamheten för arbete med integration i hela Göteborg,

att ge kyrkoherden i uppdrag att under 2014 disponera 1 116 tkr för resursverksamheten Samboka-central.

Ordförande 	Justerande 		Utdragsbestyrkande
---	---	--	--------------------

LUNDBY FÖRSAMLING

Kyrkorådet

§ 62

Anvisningar om kyrkoherdens information till kyrkorådet under 2014 om församlingens arbete

Kyrkorådet beslutar

att ge anvisningar om information till kyrkorådet under 2013 om utvecklingen av församlingens arbete enligt bilaga.

§ 63

Anställning av ny kyrkoherde

Kyrkorådet beslutar

att Kristian Lillö ska anställas som kyrkoherde.

§ 64

Ny beslutsattestant

Kyrkorådet beslutar



att utöver dem som genom kyrkorådets beslut den 4 december 2012, § 44, utsetts till beslutsattestanter utse Kristian Lillö till beslutsattestant för tiden den 1–31 december 2013.

§ 65

Yttrande över förslaget till ny kyrkohandbok

Kyrkorådet beslutar

att delegera till arbetsutskottet att besluta i fråga om församlingens yttrande över förslaget till ny kyrkohandbok.

Ordförande 	Justerande 		Utdragsbestyrkande
---	---	--	--------------------

LUNDBY FÖRSAMLING

Kyrkorådet

§ 66

Samråd med kyrkoherden om fortsatt användning av förslaget till ny kyrkohandbok

Kyrkorådet beslutar

att medge fortsatt användning av förslaget till ny kyrkohandbok till dess att ny kyrkohandbok har fastställts.

§ 67

Information om personalenkäten Akka

Pontus Bäckström lämnar information om personalenkäten Akka.

§ 68

Information om förnyelse av miljödiplomeringen

Pontus Bäckström lämnar information om förnyelse av miljödiplomeringen.

§ 69

Ändrad dag för en rikskollekt

Kyrkorådet beslutar



att rikskollekten den 17 november ska tas upp den 8 december.

§ 70

Val av kyrkvård med ansvar för inventarier av kulturhistoriskt värde

Kyrkorådet beslutar

att för 2014 utse Axel Hanson till kyrkvård med ansvar för inventarier av kulturhistoriskt värde.

Ordförande 	Justerande 		Utdragsbestyrkande
---	---	--	--------------------

LUNDBY FÖRSAMLING

Kyrkorådet

§ 71

Ledamot i styrelsen för Stiftelsen Sixten och Astrid Almerots minnesfond



Kyrkorådet beslutar

att delegera till kyrkoherden att för tiden 2014–2017 utse församlingens ledamot i styrelsen för Stiftelsen Sixten och Astrid Almerots minnesfond.

§ 72

Kyrkoherden informerar

Pontus Bäckström lämnar information enligt bilaga.

Ordförande 	Justerande 		Utdragsbestyrkande
---	---	--	--------------------

LUNDBY FÖRSAMLING

Kyrkorådet

Övriga deltagande

Sten Dereman (POSK), ersättare
Conny Jervhäll (S), ersättare
Anders Westerberg, (ÖKA), ersättare
Linn Mohlin, styrelsen för Svenska Kyrkans Unga i Lundby församling, § 52
Tim Schyum, styrelsen för Svenska Kyrkans Unga i Lundby församling, § 52
Nelly Steen, styrelsen för Svenska Kyrkans Unga i Lundby församling, § 52
Joline Öst, styrelsen för Svenska Kyrkans Unga i Lundby församling, § 52
Andreas Torvaldsson, styrelsen för Svenska Kyrkans Unga i Lundby församling, § 52
Cecilia Cedergren, församlingspedagog, § 52
Jan Lilja, controller
Kristian Lillö, kyrkoherde i Genarps församling, §§ 52–62 och §§ 64–72
Sara Sandelin, utvecklingsledare
Kajsa Töm, sekreterare
Carina Widell, projektledare ÖMSA, §§ 52–53
Katarina Haglund (ÖKA), tillträdande ersättare i kyrkorådet
Eric Insulahn (S), tillträdande ledamot i kyrkorådet
Annika Johansson (ÖKA), tillträdande ledamot i kyrkorådet
Emma Stene (ÖKA), tillträdande ersättare i kyrkorådet
Anna Svensson (POSK), tillträdande ersättare i kyrkorådet
Sven Wennberg (S), tillträdande ersättare i kyrkorådet



Öppenhet (ledord för relationen mellan alla som vill vara en del av församlingsgemenskapen)

- är ett inkluderande förhållningssätt som innebär mångfald, lika behandling, tillgänglighet, jämställdhet och jämlikhet.

Sammanhang (ledord för relationen till församlingens gemensamma riktning)

- är gemenskap med öppna, attraktiva och synliga mötesplatser där var och en som bor eller vistas i Lundby församling kan möta andra, möta sig själv och möta Gud, och där det finns utrymme för mänskligt växande och lärande i kristen tro.

Ansvar (ledord för relationen till andra medarbetare)

- är att utföra sin uppgift och att bidra till goda relationer med andra medarbetare.

LUNDBY FÖRSAMLING

**Mål för verksamheten med dop, vigsel och begravning
2014–2016**

Beslutade av kyrkorådet 2013-11-26

Inriktningsmål

- Människor vill med förtroende vända sig till Lundby församling i livets gränsskeden.
- Församlingen blir känd för god kvalitet, god service, och professionellt och kärleksfullt bemötande av alla.
- Arbetet med de kyrkliga handlingarna ska uppmuntra till en hög grad av delaktighet – även när det gäller planering och förberedelse.

Resultatmål

Antalet döpta i Lundby ska 2014–2016 utvecklas enligt följande.

År	Antal döpta i Lundby
2014	288
2015	297
2016	305

Med döpt i Lundby avses varje person som döps i församlingen oavsett om personen är folkbokförd i församlingen eller inte.

Arbetsutskottet får ange ytterligare resultatmål för området kyrkliga handlingar och anvisningar för hur resultatmålen ska följas upp.



LUNDBY FÖRSAMLING

Mål för konfirmandarbetet 2014–2016

Beslutade av kyrkorådet 2013-11-26

Inriktningsmål

1. Konfirmandverksamheten ska förmedla bilden av Gud som kärleksfull och som ständigt vill gott för sin skapelse och varje individ.
2. Konfirmandverksamheten ska präglas av och vara känd för ett kärleksfullt och respektfullt bemötande av alla konfirmander.
3. Konfirmandverksamheten ska hjälpa konfirmanderna att hitta en fortsatt relation till en församlingsgemenskap efter konfirmandtiden.
4. Konfirmandverksamheten ska vara attraktiv och tillgänglig för många. Många ska vilja delta i konfirmandverksamheten.

Resultatmål

- 1-2. En enkätundersökning ska under 2014 genomföras vid slutet av konfirmandtiden med frågor om konfirmanderna upplever sig bekräftade i konfirmandverksamheten och om de är nöjda med konfirmandverksamheten. Svarefrekvensen ska uppgå till minst 70 %.
- 3 a. En undersökning av andelen konfirmander som fortsätter som Unga ledare eller har fortsatt kontakt med sina konfirmandledare efter konfirmandtiden ska genomföras under 2014.
- 3 b. En undersökning ska genomföras av hur många av fjolårets konfirmander (konfirmerade 2013) som deltagit i ungdomsgrupp eller i någon annan gruppverksamhet inom församlingen under vårterminen 2014.
- 3 c. En undersökning ska genomföras av hur många av fjolårets konfirmander (konfirmerade under 2013) som deltagit i någon gruppverksamhet inom de andra Hisingsförsamlingarna under vårterminen 2014.
4. Antalet konfirmander som är inskrivna i verksamheten ska vid slutet av året uppgå till följande.

Vid slutet av 2014: 66 inskrivna konfirmander

Vid slutet av 2015: 72 inskrivna konfirmander

Vid slutet av 2016: 76 inskrivna konfirmander

Arbetsutskottet får ange ytterligare resultatmål för konfirmandarbetet.



LUNDBY FÖRSAMLING

Uppföljning

Uppföljning av resultatmål 1-2:

- Enkätundersökningen redovisas skriftligt.

Uppföljning av resultatmål 3 a:

- En lista över dem som konfirmerades 2013 går igenom. De som är Unga ledare i slutet av mars 2014 räknas. Resultatet redovisas skriftligt.
- En lista över dem som konfirmerades 2013 går igenom. De som under perioden mars-maj 2014 hade någon kontakt med sina konfirmandledare, via telefon, sociala medier eller på annat sätt räknas. Resultatet redovisas skriftligt.

Uppföljning av resultatmål 3 b:

- Genom Kyrksam (ett nytt verksamhetsregister som planeras att fungera fullt ut våren 2014) följs det upp om någon av de före detta konfirmanderna är aktiva i någon annan gruppverksamhet. Resultatet redovisas skriftligt.

Uppföljning av resultatmål 3 c:

- Frågan ställs till de andra Hisingsförsamlingar om de kan hjälpa oss att ta fram resultatet genom Kyrksam. Resultatet redovisas skriftligt.

Uppföljning av resultatmål 4:

- Antalet konfirmander som är inskrivna i verksamheten, fördelat på församlingsbor och andra, räknas den 15 september och vid slutet av året. Siffrorna jämförs senare med antalet 15-åringar folkbokförda i Lundby vid slutet av året.



LUNDBY FÖRSAMLING

Anvisningar om information till kyrkorådet under 2014 om utvecklingen av församlingens arbete

Beslutade av kyrkorådet den 2013-11-26

Kyrkoherden ska lämna information till kyrkorådet om utvecklingen av församlingens arbete. Nedan anges vilken information som ska lämnas och vid vilka tillfällen. Arbetsutskottet får ange ytterligare anvisningar om vilken information som ska lämnas.

Mars 2014

- Döpta under 2013, enligt bilaga 1
- Konfirmerade under 2013 m.m, enligt bilaga 2
- Inträden och utträden under 2013, enligt bilaga 3
- Medlemmar vid utgången av 2013 enligt bilaga 4
- Kostnader och intäkter under 2013

April 2014

- Döpta under 2013 med Göteborgsindex, enligt bilaga 5
- Konfirmerade under 2013 med Göteborgsindex, enligt bilaga 6
- Inträden och utträden under 2013 med Göteborgsindex, enligt bilaga 7
- Medlemmar och befolkning enligt bilaga 8
- Kostnader och intäkter under januari-mars 2014 med prognos för helåret
- Deltagande i huvudgudstjänster i distrikten under 2013 enligt bilaga 9
- Förnyelse av miljödiplomeringen

Maj 2014

- Döpta under januari-april 2014, enligt bilaga 10
- Inträden och utträden under januari-april 2014, enligt bilaga 11

Oktober 2014

- Döpta under januari-augusti 2014, enligt bilaga 12
- Konfirmerade under januari-augusti 2014 m.m, enligt bilaga 13
- Inträden och utträden under januari-augusti 2014, enligt bilaga 14
- Kostnader och intäkter under januari-augusti 2014 med prognos för helåret



LUNDBY FÖRSAMLING

December 2014

- Församlingens MI-värde enligt personalenkäten Akka

Allmänna anvisningar

Diagram

Den information i form av sifferuppgifter som nämns ovan ska kompletteras med diagram som åskådliggör förändringar över flera år.

Kommentarer

Informationen till kyrkorådet ska fungera som ett underlag för en fördjupande diskussion om arbetet. Den information i form av sifferuppgifter som nämns ovan ska därför kompletteras med kommentarer. Kommentarererna ska vara inriktade på följande:

- Eventuella detaljerade sifferuppgifter kring uppkomna förändringar som ger en klarare bild av förändringarna
- Orsaker till uppkomna förändringar
- Möjligheter och hinder i det fortsatta arbetet

Informationen ska vara skriftlig

Informationen ska vara skriftlig. Sifferuppgifter presenteras i form av ett datablad. Diagram och kommentarer presenteras i form av en kort skriftlig rapport.



Bilaga 1

Döpta, helår		2008	2009	2010	2011	2012	2013
1	Församlingsbor, döpta i Lundby				235	204	
2	Icke församlingsbor, döpta i Lundby				62	57	
3	Församlingsbor, döpta utanför Lundby				116	115	
4	Totalt, döpta i Lundby (församlingsbor och andra, 1+2)		257	263	297	261	0
5	Totalt, döpta församlingsbor (i och utanför Lundby, 1+3)	293	328	321	351	319	0

Bilaga 2

Konfirmerade, helår		2008	2009	2010	2011	2012	2013
1	Församlingsbor, konfirmerade i Lundby			56	50	37	
2	Icke församlingsbor, konfirmerade i Lundby			5	6	7	
3	Församlingsbor, konfirmerade utanför Lundby			24	18	15	
4	Totalt, konfirmerade i Lundby (församlingsbor och andra, 1+2)			61	56	44	0
5	Totalt, konfirmerade församlingsbor (i och utanför Lundby, 1+3)	73	93	80	68	52	0
8	Församlingsbor som 31 dec är konfirmander i Lundby				42	62	
9	Icke församlingsbor som 31 dec är konfirmander i Lundby				7	3	
10	Konfirmander i Lundby 31 dec (församlingsbor och andra, 8+9)				49	65	0

Bilaga 3

Inträden och utträden		2008	2009	2010	2011	2012	2013
1	Inträden, Lundby	34	33	47	48	53	
2	Utträden, Lundby	425	562	465	408	497	

Bilaga 4

Medlemmar vid årets utgång		2008	2009	2010	2011	2012	2013
1	Medlemmar, Lundby	32202	31976	33504	33443	33323	



Bilaga 5

Döpta, helår, med Göteborgsindex		2008	2009	2010	2011	2012	2013
1	Församlingsbor, döpta i Lundby				235	204	0
2	Icke församlingsbor, döpta i Lundby				62	57	0
3	Församlingsbor, döpta utanför Lundby				116	115	0
4	Totalt, döpta i Lundby (församlingsbor och andra, 1+2)		257	263	297	261	0
5	Totalt, döpta församlingsbor (i och utanför Lundby, 1+3)	293	328	321	351	319	0
6	Totalt, döpta göteborgare	3 161	2 983	3 101	2 826	2 625	
7	Födda i Lundby (alla födda)	847	971	1 074	1 043	1 093	
8	Födda i Göteborg (alla födda)	7 195	7 539	7 857	7 508	7 621	
9	Dopfrekvens i Lundby (5/7)	34,6%	33,8%	29,9%	33,7%	0,2918573	#####
10	Dopfrekvens i Göteborg (9/8)	43,9%	39,6%	39,5%	37,6%	0,344443	#####
11	Relativ dopfrekvens för Lundby (9/10)	0,79	0,85	0,76	0,89	0,8473312	#####

Bilaga 6

Konfirmerade, helår, med Göteborgsindex		2008	2009	2010	2011	2012	2013
1	Församlingsbor, konfirmerade i Lundby			56	50	37	0
2	Icke församlingsbor, konfirmerade i Lundby			5	6	7	0
3	Församlingsbor, konfirmerade utanför Lundby			24	18	15	0
4	Totalt, konfirmerade i Lundby (församlingsbor och andra, 1+2)			61	56	44	0
5	Totalt, konfirmerade församlingsbor (i och utanför Lundby, 1+3)	73	93	80	68	52	0
6	Totalt, konfirmerade göteborgare	1 304	1 372	1 119	1 058	1 023	
7	15-åringar i Lundby (alla 15-åringar)	529	500	545	544	508	
8	15-åringar i Göteborg (alla 15-åringar)	5 362	5 379	4 928	4 824	4 663	
9	Konfirmationsfrekvens i Lundby (5/7)	13,8%	18,6%	14,7%	12,5%	0,1023622	#####
10	Konfirmationsfrekvens i Göteborg (6/8)	24,3%	25,5%	22,7%	21,9%	0,2193867	#####
11	Relativ konfirmationsfrekvens för Lundby (9/10)	0,57	0,73	0,65	0,57	0,4665835	#####

Not 1

Not 2

Not 1: Uppgifterna om antalet 15-åringar i Lundby är hämtade från Kyrkostatistik. Tidigare har uppgiften 492 använts för 2008 och 2009. Den avser antalet 14-åringar 2008 och är hämtad från SCB.

Not 2: Uppgifterna om antalet 15-åringar i Göteborg är hämtade från Kyrkostatistik. Tidigare har uppgifterna 5315 och 4926 från SCB använts för 2009 respektive 2010.

Bilaga 7

Inträden, helår, m Göteborgsindex		2008	2009	2010	2011	2012	2013
1	Inträden, Lundby	34	33	47	48	53	0
2	Ickemedlemmar vid årets utgång, Lundby	29418	31273	34010	35802	37899	0
3	Inträdesfrekvens, Lundby (1/2)	0,116%	0,106%	0,138%	0,134%	0,00139845	#####
4	Inträden, Göteborg	322	352	346	420	394	
5	Ickemedlemmar vid årets utgång, Göteborg	202398	214336	224411	233818	243117	0
6	Inträdesfrekvens, Göteborg (4/5)	0,159%	0,164%	0,154%	0,180%	0,00162062	#####
7	Relativ inträdesfrekvens, Lundby (3/6)	0,73	0,64	0,90	0,75	0,86291342	#####

Utträden, helår, m Göteborgsindex		2008	2009	2010	2011	2012	2013
8	Utträden, Lundby	425	562	465	408	497	0
9	Medlemmar vid årets utgång, Lundby	32202	31976	33504	33443	33323	0
10	Utträdesfrekvens, Lundby (8/9)	1,32%	1,76%	1,39%	1,22%	0,01491462	#####
11	Utträden, Göteborg	3375	4654	3488	3050	3329	
12	Medlemmar vid årets utgång, Göteborg	297799	292994	289340	286556	282972	0
13	Utträdesfrekvens, Göteborg (11/12)	1,13%	1,59%	1,21%	1,06%	0,01176441	#####
14	Relativ utträdesfrekvens, Lundby (10/13)	1,16	1,11	1,15	1,15	1,26777436	#####

Bilaga 8

Medlemmar och befolkning vid årets utgång		2008	2009	2010	2011	2012	2013
1	Medlemmar, Lundby	32202	31976	33504	33443	33323	
2	Befolkning, Lundby	61620	63249	67514	69245	71 222	
3	Medlemsandel, Lundby (1/2)	52,3%	50,6%	49,6%	48,3%	0,467875095	#DIVISION/0!
4	Medlemmar, Göteborg	297799	292994	289340	286556	282 972	
5	Befolkning, Göteborg	500197	507330	513751	520374	526 089	
6	Medlemsandel, Göteborg (4/5)	59,5%	57,8%	56,3%	55,1%	0,537878572	#DIVISION/0!
7	Relativ medlemsandel, Lundby (3/6)	0,88	0,88	0,88	0,88	0,869852638	#DIVISION/0!




Deltagande i huvudgudstjänster i hela församlingen

Huvudgudstjänster, totalt	Antal	Deltagare	Årlig förändring		Deltagare / gudstjänst	Årlig förändring	
			Deltagare	Procent		Delt / gjt	Procent
2009	301	12660			42,1		
2010	282	10872	-1788	-14,1%	38,6	-3,5	-8,3%
2011	291	10393	-479	-4,4%	35,7	-2,8	-7,4%
2012	292	11048	655	6,3%	37,8	2,1	5,9%
2013							

Not 2

Huvudgudstjänster, sammanlysta inom förs.	Antal	Deltagare
2009	11	584
2010	1	209
2011	5	427
2012	13	499
2013		

Huvudgudstjänster, ej sammanlysta	Antal	Deltagare	Årlig förändring		Deltagare / gudstjänst	Årlig förändring	
			Deltagare	Procent		Delt / gjt	Procent
2009	290	12076			41,6		
2010	281	10663	-1413	-11,7%	37,9	-3,7	-8,9%
2011	286	9966	-697	-6,5%	34,8	-3,1	-8,2%
2012	279	10549	583	5,8%	37,8	3,0	8,5%
2013							

Hela Göteborg, huvudgudstjänster, totalt	Antal	Deltagare	Årlig förändring		Deltagare / gudstjänst	Årlig förändring	
			Deltagare	Procent		Delt / gjt	Procent
2009	3354	198452			59,2		
2010	3107	183441	-15011	-7,6%	59,0	-0,1	-0,2%
2011	3114	186245	2804	1,5%	59,8	0,8	1,3%
2012	0	0	-186245	-100,0%	#DIVISION/0!	#DIVISION/0!	#DIVISION/0!
2013							

Deltagande i huvudguds tjänster i Distriktet Biskopsgården

Huvudguds tjänster, totalt	Antal	Deltagare	Årlig förändring		Deltagare / guds tjänst	Årlig förändring	
			Deltagare	Procent		Delt / gti	Procent
2009	54	1641			30,4		
2010	49	1078	-563	-34,3%	22,0	-8,4	-27,6%
2011	50	1140	62	5,8%	22,8	0,8	3,6%
2012	56	1256	116	10,2%	22,4	-0,4	-1,6%
2013							

Huvudguds tjänster, sammanlysta till distriktet	Antal	Deltagare
2009	5	79
2010	0	0
2011	1	38
2012	4	49
2013		

Huvudguds tjänster, ej sammanlysta	Antal	Deltagare	Årlig förändring		Deltagare / guds tjänst	Årlig förändring	
			Deltagare	Procent		Delt / gti	Procent
2009	49	1562			31,9		
2010	49	1078	-484	-31,0%	22,0	-9,9	-31,0%
2011	49	1102	24	2,2%	22,5	0,5	2,2%
2012	52	1207	105	9,5%	23,2	0,7	3,2%
2013							

Not 3

Hela Göteborg, huvudguds tjänster, totalt	Antal	Deltagare	Årlig förändring		Deltagare / guds tjänst	Årlig förändring	
			Deltagare	Procent		Delt / gti	Procent
2009	3354	198452			59,2		
2010	3107	183441	-15011	-7,6%	59,0	-0,1	-0,2%
2011	3114	186245	2804	1,5%	59,8	0,8	1,3%
2012	0	0	-186245	-100,0%	#DIVISION/0!	#DIVISION/0!	#DIVISION/0!
2013							

Deltagande i huvudguds tjänster i Distriktet Kyrkbyn-Älvstranden

LUNDBY GAMLA KYRKA

Huvudguds tjänster, totalt	Antal	Deltagare	Årlig förändring		Deltagare / guds tjänst	Årlig förändring	
			Deltagare	Procent		Delt / gti	Procent
2009	33	1250			37,9		
2010	22	891	-359	-28,7%	40,5	2,6	6,9%
2011	29	507	-384	-43,1%	17,5	-23,0	-56,8%
2012	10	378	-129	-25,4%	37,8	20,3	116,2%
2013							

Huvudguds tjänster, sammanlysta till distriktet	Antal	Deltagare
2009	0	0
2010	0	0
2011	0	0
2012	0	0
2013		

Huvudguds tjänster, ej sammanlysta	Antal	Deltagare	Årlig förändring		Deltagare / guds tjänst	Årlig förändring	
			Deltagare	Procent		Delt / gti	Procent
2009	33	1250			37,9		
2010	22	891	-359	-28,7%	40,5	2,6	6,9%
2011	29	507	-384	-43,1%	17,5	-23,0	-56,8%
2012	10	378	-129	-25,4%	37,8	20,3	116,2%
2013							

Deltagande i huvudgudstjänster i Distriktet Brämaregården

Huvudgudstjänster, totalt	Antal	Deltagare	Årlig förändring		Deltagare / gudstjänst	Årlig förändring	
			Deltagare	Procent		Delt / gij	Procent
2009	56	2209			39,4		
2010	54	1663	-546	-24,7%	30,8	-8,7	-21,9%
2011	49	1711	48	2,9%	34,9	4,1	13,4%
2012	57	2058	347	20,3%	36,1	1,2	3,4%
2013							

Huvudgudstjänster, sammanlysta till distriktet	Antal	Deltagare
2009	0	0
2010	0	0
2011	0	0
2012	0	0
2013		

Huvudgudstjänster, ej sammanlysta	Antal	Deltagare	Årlig förändring		Deltagare / gudstjänst	Årlig förändring	
			Deltagare	Procent		Delt / gij	Procent
2009	56	2209			39,4		
2010	54	1663	-546	-24,7%	30,8	-8,7	-21,9%
2011	49	1711	48	2,9%	34,9	4,1	13,4%
2012	57	2058	347	20,3%	36,1	1,2	3,4%
2013							

Not 4

Hela Göteborg, huvudgudstjänster, totalt	Antal	Deltagare	Årlig förändring		Deltagare / gudstjänst	Årlig förändring	
			Deltagare	Procent		Delt / gij	Procent
2009	3354	198452			59,2		
2010	3107	183441	-15011	-7,6%	59,0	-0,1	-0,2%
2011	3114	186245	2804	1,5%	59,8	0,8	1,3%
2012	0	0	-186245	-100,0%	#DIVISION/0!	#DIVISION/0!	#DIVISION/0!
2013							

LUNDBY NYA KYRKA

Huvudgudstjänster, totalt	Antal	Deltagare	Årlig förändring		Deltagare / gudstjänst	Årlig förändring	
			Deltagare	Procent		Delt / gtlj	Procent
2009	53	4497			84,8		
2010	53	3942	-555	-12,3%	74,4	-10,5	-12,3%
2011	59	4140	198	5,0%	70,2	-4,2	-5,7%
2012	63	4290	150	3,6%	68,1	-2,1	-3,0%
2013							

Not 5

Huvudgudstjänster, sammanlysta till distriktet	Antal	Deltagare
2009	3	466
2010	1	209
2011	4	389
2012	6	348
2013		

Not 6

Huvudgudstjänster, ej sammanlysta	Antal	Deltagare	Årlig förändring		Deltagare / gudstjänst	Årlig förändring	
			Deltagare	Procent		Delt / gtlj	Procent
2009	50	4031			80,6		
2010	52	3733	-298	-7,4%	71,8	-8,8	-11,0%
2011	55	3751	18	0,5%	68,2	-3,6	-5,0%
2012	57	3942	191	5,1%	69,2	1,0	1,4%
2013							

Not 7

HELA DISTRIKTET

Huvudguds tjänster, totalt	Antal	Deltagare	Årlig förändring		Deltagare / guds tjänst	Årlig förändring	
			Deltagare	Procent		Delt / gti	Procent
2009	86	5747			66,8		
2010	75	4833	-914	-15,9%	64,4	-2,4	-3,6%
2011	88	4647	-186	-3,8%	52,8	-11,6	-18,1%
2012	73	4668	21	0,5%	63,9	11,1	21,1%
2013							

Se not vid Lundby nya kyrka

Huvudguds tjänster, sammanlysta till distriktet	Antal	Deltagare
2009	3	466
2010	1	209
2011	4	389
2012	6	348
2013		

Se not vid Lundby nya kyrka

Huvudguds tjänster, ej sammanlysta	Antal	Deltagare	Årlig förändring		Deltagare / guds tjänst	Årlig förändring	
			Deltagare	Procent		Delt / gti	Procent
2009	83	5281			63,6		
2010	74	4624	-657	-12,4%	62,5	-1,1	-1,8%
2011	84	4258	-366	-7,9%	50,7	-11,8	-18,9%
2012	67	4320	62	1,5%	64,5	13,8	27,2%
2013							

Se not vid Lundby nya kyrka

Hela Göteborg, huvudguds tjänster, totalt	Antal	Deltagare	Årlig förändring		Deltagare / guds tjänst	Årlig förändring	
			Deltagare	Procent		Delt / gti	Procent
2009	3354	198452			59,2		
2010	3107	183441	-15011	-7,6%	59,0	-0,1	-0,2%
2011	0	0	-183441	-100,0%	#DIVISION/0!	#DIVISION/0!	#DIVISION/0!
2012	0	0	0	#DIVISION/0!	#DIVISION/0!	#DIVISION/0!	#DIVISION/0!
2013							

Deltagande i huvudgudstjänster i Distriktet Länsmansgården

Huvudgudstjänster, totalt	Antal	Deltagare	Årlig förändring		Deltagare / gudstjänst	Årlig förändring	
			Deltagare	Procent		Delt / gti	Procent
2009	57	1337			23,5		
2010	52	1161	-176	-13,2%	22,3	-1,1	-4,8%
2011	51	1199	38	3,3%	23,5	1,2	5,3%
2012	52	1444	245	20,4%	27,8	4,3	18,1%
2013							

Huvudgudstjänster, sammanlysta till distriktet	Antal	Deltagare
2009	2	23
2010	0	0
2011	0	0
2012	3	102
2013		

Huvudgudstjänster, ej sammanlysta	Antal	Deltagare	Årlig förändring		Deltagare / gudstjänst	Årlig förändring	
			Deltagare	Procent		Delt / gti	Procent
2009	55	1314			23,9		
2010	52	1161	-153	-11,6%	22,3	-1,6	-6,5%
2011	51	1199	38	3,3%	23,5	1,2	5,3%
2012	49	1342	143	11,9%	27,4	3,9	16,5%
2013							

Hela Göteborg, huvudgudstjänster, totalt	Antal	Deltagare	Årlig förändring		Deltagare / gudstjänst	Årlig förändring	
			Deltagare	Procent		Delt / gti	Procent
2009	3354	198452			59,2		
2010	3107	183441	-15011	-7,6%	59,0	-0,1	-0,2%
2011	3114	186245	2804	1,5%	59,8	0,8	1,3%
2012	0	0	-186245	-100,0%	#DIVISION/0!	#DIVISION/0!	#DIVISION/0!
2013							

AS JS

Deltagande i huvudgudstjänster i Distriktet Tolered

Huvudgudstjänster, totalt	Antal	Deltagare	Årlig förändring		Deltagare / gudstjänst	Årlig förändring	
			Deltagare	Procent		Delt / gti	Procent
2009	48	1726			36,0		
2010	52	2137	411	23,8%	41,1	5,1	14,3%
2011	53	1696	-441	-20,6%	32,0	-9,1	-22,1%
2012	54	1622	-74	-4,4%	30,0	-2,0	-6,1%
2013							

Huvudgudstjänster, sammanlysta till distriktet	Antal	Deltagare
2009	1	16
2010	0	0
2011	0	0
2012	0	0
2013		

Huvudgudstjänster, ej sammanlysta	Antal	Deltagare	Årlig förändring		Deltagare / gudstjänst	Årlig förändring	
			Deltagare	Procent		Delt / gti	Procent
2009	47	1710			36,4		
2010	52	2137	427	25,0%	41,1	4,7	13,0%
2011	53	1696	-441	-20,6%	32,0	-9,1	-22,1%
2012	54	1622	-74	-4,4%	30,0	-2,0	-6,1%
2013							

Hela Göteborg, huvudgudstjänster, totalt	Antal	Deltagare	Årlig förändring		Deltagare / gudstjänst	Årlig förändring	
			Deltagare	Procent		Delt / gti	Procent
2009	3354	198452			59,2		
2010	3107	183441	-15011	-7,6%	59,0	-0,1	-0,2%
2011	3114	186245	2804	1,5%	59,8	0,8	1,3%
2012	0	0	-186245	-100,0%	#DIVISION/0!	#DIVISION/0!	#DIVISION/0!
2013							

AS
JD

Bilaga 10

Döpta, april		Jan-apr 2010	Helåret 2010
1	Församlingsbor, döpta i Lundby		
2	Icke församlingsbor, döpta i Lundby		
3	Församlingsbor, döpta utanför Lundby		

Jan-apr 2011	Helåret 2011
	235
	62
	116

Jan-apr 2012	Helåret 2012
70	204
21	57
35	115

Jan-apr 2013	Helåret 2013
74	0
13	0
20	0

Jan-apr 2014	Senaste 12 mån	Prognos för helåret 2014

4	Totalt, döpta i Lundby (församlingsbor och andra, 1+2)	95	263
5	Totalt, döpta i Lundby, jan-apr andel av helåret		0,36

100	297
	0,34

91	261
	0,34866

87	0
	#####

0	-87	#####

6	Totalt, döpta församlingsbor (i och utanför Lundby, 1+3)		321
7	Totalt, döpta församlingsbor, jan-apr andel av helåret		

85	351
	0,24

105	319
	0,32915

94	0
	#####

0	-94	#####

Bilaga 11

Inträden, april		Jan-apr 2010	Helåret 2010
1	Inträden, Lundby		47
2	Inträden, Lundby, jan-apr andel av helåret		

		Jan-apr 2011	Helåret 2011
		22	48
			0,46

		Jan-apr 2012	Helåret 2012
		11	53
			0,21

		Jan-apr 2013	Helåret 2013
		17	0
			#####

		Jan-apr 2014	Prognos för helåret 2014
			#####

Utträden, april		Jan-apr 2010	Helåret 2010
3	Utträden, Lundby	147	465
4	Utträden, Lundby, jan-apr andel av helåret		0,32

		Jan-apr 2011	Helåret 2011
		131	408
			0,32

		Jan-apr 2012	Helåret 2012
		141	497
			0,28

		Jan-apr 2013	Helåret 2013
		111	0
			#####

		Jan-apr 2014	Prognos för helåret 2014
			#####

Bilaga 12

Döpta, augusti		Jan-aug 2010	Helåret 2010
1	Församlingsbor, döpta i Lundby		
2	Icke församlingsbor, döpta i Lundby		
3	Församlingsbor, döpta utanför Lundby		

Jan-aug 2011	Helåret 2011
235	62
116	

Jan-aug 2012	Helåret 2012
150	204
48	57
80	115

Jan-aug 2013	Helåret 2013
129	0
39	0
64	0

Jan-aug 2014	Maj-aug 2014	Senaste 12 mån	Prognos för helåret 2013

4	Totalt, döpta i Lundby (församlingsbor och andra, 1+2)	208	263
5	Totalt, döpta i Lundby, jan-aug andel av helåret		0,79

204	297
0,69	

198	261
0,76	

168	0
#####	

0	0	-168	#DIVISION/0!
---	---	------	--------------

6	Totalt, döpta församlingsbor och utanför Lundby, 1+3		321
7	Totalt, döpta församlingsbor, jan-aug andel av helåret		

231	351
0,66	

230	319
0,72	

193	0
#####	

0	0	-193	#DIVISION/0!
---	---	------	--------------

Bilaga 13

Konfirmerade, augusti		Jan-aug 2010	Helåret 2010
1	Församlingsbor, konfirmerade i Lundby		
2	Icke församlingsbor, konfirmerade i Lundby		
3	Församlingsbor, konfirmerade utanför Lundby		

Jan-aug 2011	Helåret 2011
	50
	6
	18

Jan-aug 2012	Helåret 2012
37	37
7	7
10	15

Jan-aug 2013	Helåret 2013
53	
7	
18	

Jan-aug 2014	Prognos för helåret 2013

4	Totalt, konfirmerade i Lundby (församlingsbor och andra, 1+2)	61
5	Totalt, konfirmerade i Lundby, jan-aug andel av helåret	

55	56
	0,98

44	44
	1,00

71	
----	--

0	#####

6	Totalt, konfirmerade församlingsbor (i och utanför Lundby, 1+3)	80
7	Totalt, konfirmerade församlingsbor, jan-aug andel av helåret	

65	68
	0,96

47	52
	0,90

60	
----	--

0	#####

8	Församlingsbor, anmälda 15 sept för konfirmation följande år i Lundby	
9	Icke församlingsbor, anmälda 15 sept för konfirmation följande år i Lundby	

--	--

41	1
----	---

43	4
----	---

Bilaga 14

Inträden, augusti		Jan-aug 2010	Helåret 2010
1	Inträden, Lundby		47
2	Inträden, Lundby, jan-aug andel av helåret		

Jan-aug 2011	Helåret 2011
30	48
	0,63

Jan-aug 2012	Helåret 2012
38	53
	0,72

Jan-aug 2013	Helåret 2013
34	0
	#####

Jan-aug 2014	Maj-aug 2014	Prognos för helåret 2014
		#####

Utträden, augusti		Jan-aug 2010	Helåret 2010
3	Utträden, Lundby	302	465
4	Utträden, Lundby, jan-aug andel av helåret		0,65

Jan-aug 2011	Helåret 2011
245	408
	0,60

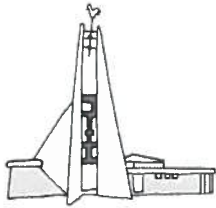
Jan-aug 2012	Helåret 2012
264	497
	0,53

Jan-aug 2013	Helåret 2013
309	0
	#####

Jan-aug 2014	Maj-aug 2014	Prognos för helåret 2014
		#####

KH-rapport till kyrkorådet

25 november 2013



Personalärenden

- Johanna Demander blir ny komminister i Kyrkbyn-Älvstranden, tillträder 1:e februari 2014.
- Eva Lardner-Björklund efterträder Johan som distriktschef i Biskop-Länsman.
- Björn Edvardsson slutar i Brämaregården och har fått en tjänst som konsulent på Stiftet.
- Rekrytering av ny musiker i Länsmansgården pågår. Tjänsten utökas till 100%.
- Rekrytering av komminister i Länsmansgården pågår.
- Maria Tarquis tjänst på Bokningscentralen avslutas vid årsskiftet.
- Linda Lindblad är sjukskriven till mars 2014.
- Christina Grenabo är sjukskriven.



Presentation av ny kyrkoherde

En presentation av Kristian Lillö finns på hemsidan fr.o.m. 27/11. Han kommer också att presenteras via egna bilder om Gud i nästa nummer av Tidningen &. Datum för mottagningsgudstjänst ännu inte fastställt.



Ny struktur för ungdomspedagogerna

Från årsskiftet blir ungdomspedagogerna ett eget arbetslag, som arbetar församlingsövergripande med konfirmand – ungdom – skola. De kommer att ha sin tjänstgöringsplats i Brämaregården.




Nytt arbetsrum i Lundby nya

Samtalsrummet i Lundby nya kommer att delas och bereda plats för ett arbetsrum.



Byggnadsplaner

Planer finns för att bygga bostäder vid Putsegården, bredvid Lundby gamla kyrka. Vi har kontakt med Stadsbyggnadskontoret för samråd om störningar och annat under byggtiden.



Budget 2014

Budgeten för 2014 är MBL-förhandlad.