

ÅRSREDOVISNING

Svenska kyrkans nationella nivå 2019



Sändningens riktning är inifrån och ut

ÄRKEBISKOPEN HAR ORDET

Kyrkans liv bestäms av vår sändning, av missionen. Som många kyrkor i Europa vändas vi ofta över hur vi får människor in i våra byggnader, hur vi attraherar, engagerar, får dem att känna sig välkomna. Det har skapat berömvärda ansträngningar för att verkligen vara inkluderande.

Men vi får inte fastna i en utifrån-in-orientering av kyrkan. Det finns en risk att våra sätt att redovisa vårt arbete och föra statistik får oss att tänka enkelriktat: utifrån-in. Räknar vi möten ”ute” på andra arenor lika mycket som dem inne i våra egna lokaler?

Jesus råder sina lärjungar att gå ut och utlämna sig åt andras gästfrihet (Lukas 10:1-12). Att följa honom och hans vandring ända ut i marginalerna. Sändningens riktning är inifrån och ut.

Om detta påminns vi också i det ekumeniska arbetet. För 2019 tänker jag på besöket av patriark Bartholomeus, på vårt gemensamma biskopsmöte med de tanzaniska biskoparna, på 20-årsjubileet av den gemensamma deklarationen om rättfärdiggörelseläran som idag accepteras av katoliker, lutheraner, metodister, reformerta och anglikanska kyrkor på global nivå. Rörelsen inifrån och ut är också tydlig i det svåra och underbara som är vårt internationella arbete Act Svenska kyrkan, något som *Göra skillnad*-helgen i Uppsala i september synliggjorde.

När vi ser klimatkrisens andliga kärna blir det tydligt att vår mission inte är en enkelriktad rörelse. Mer och mer vaknar världen upp till klimatförändringarna och de hotfulla scenarion de medför. Då vore det bokstavligen synd att inte tala evangeliets ord, göra självårdens erfarenheter tillgängliga, bidra med humanitär hjälp och till rättvisa omställningar. Jag är glad över att biskopsbrevet om klimatet nu har kommit ut i en uppdaterad och reviderad utgåva. Inifrån och ut.

En grundläggande del av vår mission är arbetet med undervisning och lärande. Idag ser vi både andlig längtan och bristande språkförmåga. Och då menar jag med språk inte bara de uttalade orden, utan också det ordlösa språket, handlingarna, riterna och symbolerna. Vi bidrar till denna språklöshet om vi tror att kyrkans tilltal måste vara idel lättsmält och lättuggat.



Foto: Magnus Aronson/Ikon

Vid årsskiftet blev barnkonventionen lag i Sverige. I den fastslås rätten för varje barn till den levnadsstandard som krävs för barnets fysiska, psykiska, andliga, moraliska och sociala utveckling. Nu är det hög tid att vi inser att också barns rätt till andlig utveckling är en obligatorisk angelägenhet för hela samhället. Det håller inte att förpassa religiösa frågor till den privata sfären.

Detta var också ett budskap i kyrkostyrelsens skrivelse till 2019 års tematiska kyrkomöte:

- Vi behöver lära och undervisa om bibelns berättelser och kristen tro.
- Vi behöver synliggöra kristen etik och den kristna tronns bidrag för rättvisa, fred och försoning.
- Vi behöver tolka och uttrycka kristen tro så att dess förmåga att ge oss människor mening och livsmod blir tydlig i vår tid.
- Med andra ord, vi behöver redovisa grunden för vårt hopp (1 Petrus 3:15).

Alla är vi kallade att vara del av denna mission!

ANTJE JACKELÉN
ÄRKEBISKOP

I ständig rörelse – för en hållbar kyrka

GENERALSEKRETERAREN HAR ORDET

Det är glädjande att se hur medlemmar väljer att engagera sig i Svenska kyrkans verksamhet genom att bidra ideellt, sjunga i kör, vara förtroendevald och arbeta som anställd. Eller som diakon, präst eller biskop ingå i det kyrkliga ämbetet. Alla människor bidrar med kunskap, erfarenhet och mångfald och tillsammans utgör vi den folkkyrka Svenska kyrkan vill vara. Många människor deltar i gudstjänster, barn döps, ungdomar konfirmeras och kyrkorna fylls i glädje vid bröllop och i sorg under begravningar. Under 2019 kan vi konstatera att nära sex miljoner människor vill stödja Svenska kyrkans verksamhet genom att vara medlemmar.

Den nationella nivåns verksamhet styrs av kyrkostyrelsens mål. Ett av målen innebär att den nationella nivån ska bidra till församlingarnas möjlighet att utföra sin grundläggande uppgift lokalt och att förutsättningarna för ett långsiktigt hållbart kyrkoliv stärks. Samordning och samverkan är nödvändiga beståndsdelar mot detta mål, inte minst på det administrativa området där effektiviseringar är angelägna. Församlingarna måste även i sämre ekonomiska tider ha tillräckliga resurser för att kunna fira gudstjänst, bedriva undervisning samt utöva diakoni och mission. Även om förutsättningarna är olika lokalt ska det finnas en likvärdig, kvalitativ och hållbar verksamhet i hela landets församlingar.

Det pågår för närvarande fördjupade samtal mellan kyrkostyrelsen och stiftsstyrelserna för prioritering i verksamheten och för att komma överens om en tydlig ansvarsfördelning. Syftet är att den löpande verksamheten långsiktigt ska upprätthållas på en ekonomiskt hållbar nivå som samtidigt medger utrymme för framtida utvecklingsbehov och satsningar.



Foto: Magnus Aronson/Ikon

För Svenska kyrkan är i ständig rörelse utifrån kristen tro. För att bidra till ett gott samhälle i en omvärld som ständigt förändras. Med insatser präglad av omsorg om människor i olika situationer och för skapelsen. Och Svenska kyrkans medlemmar är omistliga genom sitt engagemang och sitt medlemskap för att skapa en hållbar värld där människor känner hopp, mening och sammanhang.

HELÉN OTTOSSON LOVÉN
GENERALSEKRETERARE

Fakta om Svenska kyrkan

Foto: Kristin Lidell/Ikon

Svenska kyrkan har
5,8
miljoner medlemmar
56,4
procent av befolkningen




Foto: Magnus Aronson/Ikon

Foto: Magnus Aronson/Ikon



| | |
|----------------------------------|-------------|
| Antal döpta | 46 600* |
| Antal konfirmerade | 26 700* |
| Vigslar inom Svenska kyrkan | 15 400* |
| Begravningar inom Svenska kyrkan | 65 400* |
| Antal gudstjänstbesök | 14 000 000* |

Antal församlingar
1332
Antal utlandsförsamlingar
31

Antal barn och unga i öppen verksamhet (antal besök/år)

1,4 miljoner*

Antal barn och unga i regelbunden verksamhet

119 000*

Antal vuxna i öppen verksamhet (antal besök/år)

2,7 miljoner*

Antal vuxna i regelbunden verksamhet

137 600*



Foto: Johannes Frandsen/Ikon

* Uppgifterna gäller 2018 och är avrundade.

Foto: Magnus Aronson/Ikon



Diakoni

Antal kontakttillfällen

509 000*

Antal besök på sjukhus,
fängelse eller gruppboende

103 000*

Antal hembesök

110 000*

Antal anställda
- oaktat ålder

22 400

Antal förtroendevalda*

27 400

Foto: Johannes Frandsen/Ikon

Frivilliga som arbetar
i diakonal verksamhet

30 900*

Frivilliga som
arbetar i barn- och
ungdomsverksamhet

13 800*

Frivilliga unga ledare

9 500*



Foto: Alex Giacomini/Ikon

Act Svenska kyrkan

samlade in **200** miljoner kronor

Utöver detta fick Svenska kyrkan

210 miljoner kronor i bidrag, främst
från Sida och EU för sina internationella
insatser.



Foto: Josefin Casteryd/Ikon

Foto: Magdalena Martin/Ikon

Svenska kyrkan
äger och förvaltar
ca **3 400**
kyrkobyggnader
varav flertalet är
skyddade av
kulturmiljölagen
(KML).



Svenska kyrkan i utlandet har
utsänd personal på **40** platser
i **23** länder samt mobila präster
i tre världsdelar.

31 av dessa är församlingar i
enlighet med kyrkoordningen.

* Uppgifterna gäller 2018 och är avrundade.

Året som gått

VERKSAMHETSBERÄTTELSE

Det evangelisk-lutherska trossamfundet Svenska kyrkan rymmer en rik mångfald av verksamheter som uttrycker den grundläggande tro, bekännelse och lära som Svenska kyrkan står för. Församlingen är Svenska kyrkans primära enhet. Församlingens grundläggande uppgift är att fira gudstjänst, bedriva undervisning samt utöva diakoni och mission. Regionalt framträder Svenska kyrkan som stift med uppgift att främja församlinglivet.

Kyrkostyrelsen ansvarar för Svenska kyrkans gemensamma angelägenheter på nationell nivå, såsom företräderskap i officiella relationer, normering och förvaltning samt stöd till stift och församlingar, exempelvis omvärldsanalys och forskning. Kyrkostyrelsen ansvarar också för officiella relationer till andra trossamfund i Sverige och i andra länder samt för de paraplyorganisationer där Svenska kyrkan är medlem.

Denna årsredovisning avser verksamheten på nationell nivå. Uppdraget är stort och arbetet är därför både brett och omfattande. De delar som beskrivs i denna verksamhetsberättelse utgör enbart exempel från året som gått.

Svenska kyrkan i samhället

Svenska kyrkan upprätthåller goda kontakter med beslutsfattare, lämnar remissyttranden och är en aktiv röst i samhällsdebatten. Svenska kyrkans budskap ska ha en tydlig teologisk grund, vara väl sammanvägt mellan Svenska kyrkans olika verksamheter och perspektiv samt vara förankrat i beslutade policyer. Det innebär att tillföra teologiska perspektiv på olika samhällsfrågor och tala tydligt om skapelseansvar, människovärde, upprättelse och frihet i de sammanhang där viktiga beslut fattas och genomförs, inom politik, förvaltning och i det civila samhället.

Svenska kyrkan företräds i första hand av ärkebiskopen, övriga biskopar, kyrkomötets ordförande, kyrkostyrelsens första och andra ordförande samt generalsekreteraren. Flera möten med ministrar och

myndigheter har genomförts under året i för Svenska kyrkan angelägna frågor, såsom möjligheten för flyktingar att få uppehållstillstånd i Sverige, psykisk ohälsa samt den ökade segregationen och nedskärningar som drabbar människor med funktionsnedsättning.

ÄRKEBISKOPEN

Ärkebiskopen efterfrågas ofta i de offentliga samtalen och i samhällsdebatten. Under 2019 har frågorna handlat om bland annat barns rätt till andlighet och tro, klimatet, digitalisering, om att motverka antisemitism och islamofobi, om utsatta kristna i världen och urfolkens rättigheter samt behovet av att skapa förutsättningar för tillit och demokrati och värna sammanhållning och integration. Ett sammanhang där ärkebiskopen själv bjuder in gäster till längre reflekterande samtal är podden *Prata till punkt med ärkebiskopen*, där möjlighet finns att pröva tankar i en avspänd ton.

TEKNOLOGISK INNOVATION OCH ETIK

Den snabba teknikutvecklingen för med sig stora möjligheter till nya lösningar, tjänster och innovationer i samhället, men också risker och utmaningar. Den fjärde industriella revolutionens teknologier med bland annat artificiell intelligens kan innebära genomgripande samhällsförändringar och nya förutsättningar för människor att leva sina liv. Det är en avgörande framtidsfråga att ta tillvara de möjligheter som ges med ny teknik och att utvecklingen sker på ett sätt som gagnar alla medborgare och ett inkluderande samhälle. Svenska kyrkans röst med fokus på existentiell och social hållbarhet efterfrågas i flera sammanhang och ärkebiskopen och andra företrädare har under året inbjudits till samtal med de som utvecklar teknik och medicin för att bidra med etiska och teologiska perspektiv och till de som ansvarar för att reglera förutsättningarna för tekniska och medicinska tillämpningar.



Ärkebiskop Antje Jackelén i möte med kultur- och demokratiminister Amanda Lind. Foto: Magnus Aronson/Ikon

ALMEDALSVECKAN

Svenska kyrkan medverkade i Almedalsveckan i Visby i juli med rundabordssamtal, seminarier, utställningar, kulturarvs- och klimatvandringar samt med gudstjänstliv för att bidra i frågor som rör social och existentiell hållbarhet. Dialog fördes med beslutsfattare, myndighets- och andra samhällsföreträdare samt med en samhällsintresserad allmänhet.

Varje kväll fördes samtal av mer personlig karaktär i Visby domkyrka med riksdagspartiernas företrädare. För att påminna om kyrkorummets möjligheter och vårt ansvar för klimatet arrangerades en av kvällarna en midnattskonsert i domkyrkan med det populära bandet *Deportees* som samlade 340 deltagare. *Den tomma stolen* fanns med i Svenska kyrkans seminarieprogram för tredje året i rad. Med den tomma stolen på plats vill Svenska kyrkan uppmärksamma människor som inte kan, får eller vågar vara på plats i Almedalen för att de riskerar att utsättas för våld, hot och trakasserier i Sverige och i världen på grund av sin etniska tillhörighet, sexuella läggning eller för att de kämpar för människors rättigheter.

Svenska kyrkan deltog också i Järvaveckan i Spånga i mitten på juni bland annat genom att medverka i ett seminarium som handlade om religionernas bidrag till integration.

SEXUELL OCH REPRODUKTIV HÄLSA OCH RÄTTIGHETER

Sexuell och reproduktiv hälsa och rättigheter (SRHR) och jämställdhet tillhör Svenska kyrkans prioriterade utvecklingsfrågor internationellt. Trosbaserade organisationer har en avgörande roll inom dessa områden. Därför är det viktigt för Svenska kyrkan att finnas med när världens beslutsfattare möts för att diskutera och besluta kring dessa frågor.

Ärkebiskopen medverkade i FN-konferensen Nairobi Summit i Kenya i november, inbjuden av National Population Fund, UNFPA för att tala om tro och SRHR. Mötet fokuserade på hållbarhetsmålen 3 och 5 i Agenda 2030, hälsa och välbefinnande samt jämställdhet. Statschefer, ministrar, parlamentariker, opinionsledare, civilsamhället, trosbaserade organisationer och andra aktörer strålade samman för att främja arbetet för sexuell och reproduktiv hälsa och rättigheter samt förebygga mödradödlighet, sexuellt och genusbaserat våld samt barnäktenskap och könsstympning. När ärkebiskopen talade i avslutningsceremonin närvarade cirka 7 000 personer.

DELEGATION TILL BRASILIEN OCH COLOMBIA

Ärkebiskopen ledde en delegation från Svenska kyrkan som besökte de lutherska kyrkorna i Brasilien och Colombia i oktober. Resan var ett uttryck för gemenskapen inom Lutherska världsförbundet, LVF, och för Svenska kyrkans engagemang i fredsprocessen i Colombia. I Brasilien var ärkebiskopen huvudtalare vid ett nationellt präst- och diakonmöte i Curitiba. I Colombia mötte delegationen vice presidenten och andra regeringsföreträdare, likaså kommissionärer i den pågående sanningsskommissionen.

BISKOPAR MÖTTE BISKOPAR I TANZANIA

Svenska kyrkans biskopar besökte den Lutherska kyrkan i Tanzania i maj som en del av ett längre utbyte. Det första gemensamma mötet hölls i Rättvik 2015. Temat för de gemensamma dagarna var samtalsdokumentet från Lutherska världsförbundet, *The Church in the public space*, och mötet mynnade ut i ett gemensamt dokument kring vad kyrkoledarna gemensamt vill verka för i sina sammanhang. Efter de gemensamma dagarna besökte biskoparna i de sju stift som har vänstift i Tanzania sina vänstift och övriga besökte andra stift för samtal och besök i församlingar och på sjukhus.

KULTURSAMVERKAN OCH PRISER

Svenska kyrkan utlyser årligen kulturstipendier inom musik, film, litteratur, scenkonst och bildkonst till en sammanlagd summa om 500 000 kronor. Likaså delar Samiska rådet i Svenska kyrkan årligen ut 50 000 kronor i kulturpris till någon eller några som synliggjort samiskt kyrkoliv och bidragit till att bygga relationer mellan människor.



Under kyrkomötet fick Thomas Marainen och Randi Marainen ta emot Samiska rådets kulturpris av ordföranden, Ingrid Inga. Foto: Magnus Aronson/Ikon

Under Göteborg International Film Festival tilldelas varje år en filmregissör som synliggör existentiella och sociala rättvisefrågor Svenska kyrkans filmpris på 50 000 kronor och på BUFF, Internationella barn- och ungdomsfilmfestivalen i Malmö delas varje år Svenska kyrkans barn- och ungdomsfilmpris på 100 000 kronor ut.


Svenska kyrkans liturgipris på 50 000 kronor, som belönar pågående arbete med nyskapande musik, dramaturgi, text och predikan, delades ut för första gången 2019. Priset tilldelades organisten Andreas Söderberg som arbetar i Nederluleå församling. Priset har till syfte att uppmuntra ökad delaktighet i gudstjänsten, kreativt bruk av den nya kyrkohandboken samt bidra till möten mellan det invanda i gudstjänsten och nyskapande uttrycksformer.

Svenska kyrkan genomför varje år ett omfattande program på Bokmässan i Göteborg. Programmet utgör ett forum där litteratur, kultur, samhälls- och livsfrågor står i fokus, främst i form av författarsamtal på *Se Människan-scenen* där aktuella författare samtalar med företrädare för Svenska kyrkan. Samtalen finns på Youtube och det totala antalet visningar från åren 2015–2019 uppgår till drygt 350 000. I år arrangerades på initiativ av Dagens Nyheter en kväll för klimatet på Göteborgs konserthus där Svenska kyrkan var medarrangör. Ärkebiskopen medverkade i ett scensamtal där även klimataktivisterna Greta Thunberg deltog på länk från New York. Under klimatkvällen delades en ny reviderad utgåva av biskoparnas klimatbrev ut till samtliga besökare.

www.svenskakyrkan.se/bokmassan

www.svenskakyrkan.se/klimatbrevet

www.svenskakyrkan.se/kulturstipendium



Alla författarsamtal på *Se människan-scenen* finns att ta del av på Youtube och som pod. Foto: Kristin Lidell/Ikon



Kördag på temat "Sjung till glädje" i Göteborgs domkyrka samlade många sångare. Foto: Kristin Lidell/Ikon

Samhällstjänster som samordnas av kyrkostyrelsen

Svenska kyrkan är huvudman för begravningsväsendet i nästan hela landet. Från och med den 1 januari 2019 ska varje församling och pastorat som är huvudman för begravningsverksamhet fastställa riktlinjer för hur begravningsverksamheten ska utformas. Syftet är att stärka och tydliggöra församlingarnas och pastoratens arbete. Genom tillägg i kyrkoordningens bestämmelser över kyrkostyrelsens uppgifter har det tydliggjorts att kyrkostyrelsen hädanefter svarar för övergripande frågor avseende begravningsverksamheten. Under året har därför kyrkostyrelsen påbörjat arbetet med att bygga upp en sammanhållen funktion inom området. Det hör till stiftets uppgifter att ha tillsyn över hur församlingarnas och pastoratens uppdrag för begravningsverksamheten fullgörs.

Samordning av krisberedskapen inom Svenska kyrkan sker på nationell nivå. Ett antal präster är beredda att på Utrikesdepartementets uppdrag och under Myndigheten för samhällsskydd och beredskaps ledning vara stödpersoner vid allvarliga händelser som drabbar svenskar i utlandet. Under året har ett arbete inletts för att tydliggöra Svenska kyrkans roll och ansvar inom totalförsvaret. Svenska kyrkan finns närvarande i många länder och har goda kontakter med svenska konsulat och ambassader.

Jourhavande präst är en etablerad tjänst som erbjuder akut själavård i tre olika kanaler, telefon, digitala brev och chatt. Kanalerna är öppna och bemannade under nattens timmar när många andra samhällsfunktioner är stängda. Detta är en tjänst som alla kan använda anonymt vid oro, kris och i behov av samtalsstöd. Samtalen förmedlas via SOS alarm och telefonnumret 112. Under

2019 tog tjänsten Jourhavande präst emot cirka 78 400 telefonsamtal.

Det kyrkliga kulturarvet utgör en samhällsresurs för social och kulturell hållbar utveckling och den andliga dimensionen i kulturarvet genomsyrar hela Svenska kyrkans arbete. De ekonomiska förutsättningarna för församlingars ansvar att vårda och utveckla de kyrkliga kulturminnena har successivt försämrats efter millennieskiftet, samtidigt som kulturarvet till sin omfattning är oförändrat. Den kyrkoantikvariska ersättningen från staten är en nödvändig, men inte tillräcklig, ersättning för de merkostnader kulturmiljölagens krav medför. Slutsatserna i Riksantikvarieämbetets och länsstyrelsernas officiella rapporter till regeringen ger i allt väsentligt en positiv bild av Svenska kyrkans kompetens och arbete med det kyrkliga kulturarvet. I december 2019 beslutade riksdagen att under åren 2021–2025, bevilja Svenska kyrkan oförändrat 460 miljoner kronor/år i ersättning, att fördela till stiftet för vård och underhåll av kyrkliga kulturminnen.



Skara domkyrka rengörs ungefär vart tionde år. Målerikonservator Ninni Ekre använder mjuk pensel och dammsugare för att ta bort största delen av det damm som samlats på altarpuppans och därefter en torr sotsvamp för att ta bort det sista. Foto: Gustaf Helsing/Ikon



ACT-alliansen

Act Svenska kyrkan är en av cirka

150 medlemmar

i ACT-alliansen, Action by Churches Together. ACT-alliansen startade 2010 och är ett globalt samarbete mellan kyrkor och trosbaserade organisationer för katastrofinsatser, utvecklings- och påverkansarbete i över 100 länder.

Kyrkornas världsråd, KV

Kyrkornas världsråd, KV, är en gemenskap av

348 kyrkor vars huvudsakliga mål är kristen enhet och samverkan mellan kyrkor för fred och rättvisa. KV samlar kyrkor och samfund i över 110 länder och representerar

500 miljoner kristna från olika traditioner. Svenska kyrkan är medlem sedan KV grundades 1948.



Lutherska världsförbundet, LVF

Lutherska världsförbundet, LVF, samlar

145 kyrkor

inom den lutherska kyrkofamiljen till gemenskap och arbete för att förändra människors livsvillkor. LVF representerar

74 miljoner människor i **98 länder.**

Svenska kyrkan är medlem sedan LVF grundades 1947 i Lund.



På detta uppslag återfinns faktarutor om några av de organisationer och den verksamhet som vi hänvisar till i verksamhetsberättelsen.

Barnkonsekvens- analys

I kyrkans verksamheter görs barnkonsekvensanalyser när beslut fattas. För att bedöma om beslutets konsekvenser är positiva eller negativa för barnet används FN:s deklARATION om barnets rättigheter – barnkonventionen.

[www.svenskakyrkan.se/
barnkonsekvensanalys](http://www.svenskakyrkan.se/barnkonsekvensanalys)



Foto: Alex Giacomini/Ikon



Foto: Magnus Aronson/Ikon

Svenska teologiska institutet i Jerusalem, STI

STI är ett teologiskt studieinstitut i Jerusalem, med inriktning på religionsteologi och religionsmöte – särskilt mötet mellan kristendom och judendom – samt ekumeniska kontakter med kristna ur olika kyrkotraditioner.

www.svenskakyrkan.se/STI

Svenska kyrkans utbildningsinstitut

På Svenska kyrkans utbildningsinstitut går blivande diakoner, församlingspedagoger, kyrkomusiker och präster sin avslutande pastoralteologiska utbildning. Under höstterminen 2019 fanns drygt

200 studerande inskrivna.

www.svenskakyrkan.se/utbildningsinstitutet



Foto: Magnus Aronson/Ikon



Erik Lysén, internationell chef presenterar det nya namnet och den nya logotypen vid konferensen Göra skillnad. Foto: Magnus Aronson/Ikon

Act Svenska kyrkan

LANSERING AV ACT SVENSKA KYRKAN

Söndagen den 5 maj bytte Svenska kyrkans internationella arbete namn. Det som började med Svenska kyrkans mission i slutet av 1800-talet och Lutherhjälpen efter andra världskriget har nu blivit Act Svenska kyrkan. Namnbytet är en del av en större satsning för att öka kännedomen om Svenska kyrkans internationella arbete samt göra kopplingen till det gemensamma arbete som görs bland 150 kyrkor och organisationer internationellt inom ACT-alliansen.

En stor satsning har genomförts under året för att skapa kännedom om Act Svenska kyrkan, genom tv-reklam, bioreklam, digitala utomhustavlor och sociala medier. Flera filmer har producerats för att etablera den nya visuella identiteten och visa situationer och livsögonblick för personer från fyra världsdelar och samtidigt bjuda in till att bli månadsgivare. Inför lanseringen av Act Svenska kyrkan bytte gåvoshopen och funktionen för minnes- och hyllningsgåvor, webb och blogg kopplat till Svenska kyrkans internationella arbete grafisk profil och blev Act Svenska kyrkan.

www.svenskakyrkan.se/act

LÅNGSIKTIGT UTVECKLINGSSAMARBETE

Genom Act Svenska kyrkan verkar Svenska kyrkan för internationella och ekumeniskt samordnade missions- och

diakoniinsatser samt ett långsiktigt utvecklingssamarbete. Verksamheten formas genom samverkan med andra kyrkor, ekumeniska nätverk och utvecklingsorganisationer. Det internationella arbetet finansieras främst genom insamlade medel och bidrag från Sida och granskas av *Svensk insamlingskontroll* och är certifierad i enlighet med *Core Humanitarian Standard*, vilket innebär att ansvar och kvalitet ska genomsyra verksamheten.

Syftet med utvecklingssamarbetet är att bekämpa orättvisor och fattigdom genom att rikta in sig på grundorsakerna. Detta sker genom att stärka samarbetspartner att agera rättighetsbaserat inom den civila sektorn för hållbara, demokratiska, rättvisa och jämställda samhällen. Detta stärker människors egna resurser och involverar dem i processer för att förbättra sina livsvillkor.

Fakta om ACT-alliansen, LVF och KV finns på sid 10.

HUMANITÄRT BISTÅND

Act Svenska kyrkan räddar liv och lindrar nöd i akuta humanitära situationer världen över. Under året har Act Svenska kyrkan exempelvis bidragit med stöd till de mest drabbade familjerna efter jordbävningen i Kashmir i Pakistan. Efter översvämningarna och de cykloner som drabbade södra Afrika i början på året har Act Svenska kyrkan bidragit med förnödenheter och psykosocialt arbete via Svenska kyrkans psykosociala pool av erfarna medarbetare som med kort varsel kan bege sig till andra länder vid katastrofer. En ny insats riktad till

Sydsudanesiska flyktingar ska stärka deras ekonomiska egenmakt och minska deras biståndsberoende. Flyktingar erbjuds tillgång till låne- och sparmöjligheter för att starta småskaliga företag såsom jordbruksproduktion, affärs- och marknadsstånd, skrädderier och bagerier.

Över 80 000 bränder har härjat i Brasilien under året, varav mer än hälften i Amazonas där cirka 430 000 urinvånare lever. Act Svenska kyrkan har bidragit till bland annat mat och till resurser för att bekämpa bränderna. Act Svenska kyrkan har också via den lokala metodistkyrkan i Bolivia bidragit till att människor som drabbades av skogsbränder i Santa Cruz-regionen fått tak över huvudet, tillgång till vatten och mat samt sanitet.

I norra Irak försöker människor återskapa en vardag efter att terrorgrupperna har besegrats. Act Svenska kyrkan har under lång tid gett humanitärt stöd till Irak, på senare år med fokus på internflyktingar. Nu pågår arbetet med att bygga upp ett långsiktigt utvecklings-samarbete. Turkiets militära offensiv mot nordöstra Syrien, som påbörjades i oktober, orsakade att cirka 200 000 människor tvingades fly från sina hem. Under två veckor i oktober skedde nödhjälpsinsamling för Syrien på Svenska kyrkans Facebook- och Instagramkonton.

RELIGIONS- OCH ÖVERTYGELSEFRIHET

Religions- och övertygelsefriheten hotas på flera håll i världen. Act Svenska kyrkan arbetar tillsammans med Lutherska världsförbundet för att stödja kristna och människor av annan tro i utsatta situationer av diskriminering och förföljelse, exempelvis bland internflyktingar i delstaten Rakhine i Myanmar. Medlemmar ur ACT-alliansen kämpar för att få tillträde till lägren där situationen för rohingyerna är svår. Medarbetare ur den psykosociala poolen har under några veckor utbildat

personal och volontärer i psykosocialt arbete. Kyrkostyrelsen fortsätter att föra dialog med samhällsaktörer, politiker och internationella organ vad gäller brister i mänskliga rättigheter i Myanmar. Arbetet får stöd i en resolution som EU-parlamentet antog i september.

Medarbetare från Svenska kyrkan har genomfört en resa i norra Irak/Kurdistan under påskveckan för att genom sin närvaro markera sitt stöd för kyrkorna som lever i en politisk utsatthet och för att fira påskens gudstjänster med lokala församlingar.

INSAMLING AV PENGAR

Under 2019 samlade Svenska kyrkans internationella arbete in drygt 200 miljoner kronor från enskilda givare samt församlingar och stift. En grund för det goda resultatet är hårt och framgångsrikt arbete men också många gåvor samt ett stort testamente. Svenska kyrkans ideellt engagerade och anställda har under året aktivt bidragit i Radiohjälpens kampanjer Världens Barn och Musikhjälpen och Act Svenska kyrkan har från dessa kampanjer förmedlat drygt 7 miljoner kronor till exempelvis arbete i flyktinglägren Dadaab i Kenya och Kismayu i Somalia. Det arbetet syftar till att underlätta för flyktingar med funktionsnedsättning och motverka exkludering.

KONFERENSEN GÖRA SKILLNAD

Den 7-8 september träffades 750 ombud, anställda och förtroendevalda i Uppsala för konferensen *Göra skillnad* om arbetet i Act Svenska kyrkan. Deltog gjorde även internationella gäster verksamma hos partner, med expertkompetens inom humanitärt katastrofarbete och genusrättvisa. Syftet med konferensen var att sprida kunskap, ge möjlighet till erfarenhetsutbyte samt inspirera till fortsatt engagemang inom Act Svenska kyrkan.



Act Svenska kyrkan stödjer projekt med mentormammor i Sydafrika, Eswatini och Etiopien. Mentormamman Nelsiwe Mamba besöker en familj som består av mamma Bhekiwe Dube, 19 år, pappa Jacinto Matinbe, 20 år, och bebisen Sethu, 3 veckor. Foto: Josefin Casteryd/Ikon



Budkavlen med uttalandet från kyrkomötet delades ut till alla biskoparna som en symbol för att innehållet ska spridas inom hela kyrkan.
Foto: Magnus Aronson/Ikon.

Stöd till stift och församlingar

UNDERVISNING OCH LÄRANDE

Årets kyrkomöte i Uppsala var för första gången tematiskt. Med temat *Undervisning* låg fokus på den kristna trons bidrag i vår tid och på kyrkans uppgift att tolka och uttrycka kristen tro så att dess förmåga att ge oss människor mening och livsmod blir tydlig. Motionerna som behandlades av kyrkomötet fokuserade på temat, och de beslut som fattades kommer att bidra till verksamheten inom området. Temat gjorde att kyrkomötet organiserades något annorlunda än vanligt, med seminarier, tematiska block och diskussioner i olika forum.

Kyrkomötet gjorde ett unikt uttalande om vad den kristna traditionen kan bidra med och om den kristna trons bidrag för rättvisa, fred och försoning. Uttalandet lyfter behovet av undervisning och tolkning av bibelns berättelser med anknytning till människors livsfrågor och att förmedla grunden för kyrkans hopp. Kyrkomötet uppmanade också hela Svenska kyrkan till kraftsamling och en långsiktig och systematisk satsning på undervisning och lärande för att öka insikten om trons väsen och betydelse för samhället i stort. Under den avslutande ceremonin överlämnades budkavlar med kyrkomötets uttalande till biskoparna för att delas vidare inom hela Svenska kyrkan.

www.svenskakyrkan.se/kyrkomotets-uttalande-om-undervisning

FLYKTINGAR, ASYLSÖKANDE OCH INTEGRATION

Under 2019 fördelade kyrkostyrelsen 60 miljoner kronor i ekonomiskt bidrag till Svenska kyrkans arbete med flyktingar, asylsökande och integration. Medlen har

fördelats till församlingars aktiviteter, stiftens stödinsatser samt till insatser i den internationella verksamhetens flyktingarbete. Svenska kyrkan tilldelades även 15 miljoner kronor från regeringen 2019 för motverkande av hemlöshet, företrädesvis bland ensamkommande ungdomar. En fördelning till stift och församlingar av årets medel har genomförts.

Programmet *Interreligiös praktik för fred – En värld av grannar* syftar till att värna och utveckla relationer inom Svenska kyrkan och med omvärlden. Genom att binda samman det arbete som görs och de erfarenheter som finns i Svenska kyrkan inom fältet interreligiös praktik och migration med erfarenheter från andra kristna och trosbaserade aktörer runt om i Sverige och Europa ska programmet bidra till att fördjupa förståelsen mellan människor och stärka den interreligiösa infrastrukturen. Nätverket kan bli en kollektiv resurs för fredlig samexistens och en stark gemensam röst i samhället. Programmet knyter samman alltfler aktörer i arbetet för ett socialt hållbart Europa. Sju internationella och interreligiösa arbetsgrupper arbetar med särskilt avgörande frågor för religiösa samfund och för organisationer som arbetar med och för människor på flykt. Seminariedagar har också genomförts under hösten i Göteborgs, Skara, Strängnäs och Uppsala stift.

Ett problem för många trosbaserade aktörer som arbetar med människor på flykt är svårigheten att göra positiva röster hörda i ett många gånger polariserat medielandskap. Därför arbetar en internationell och interreligiös arbetsgrupp bestående av praktiker från Polen, Tyskland, Italien och Sverige särskilt med kommunikation i trosbaserade sammanhang och om hur hat mot religiösa grupper bör bemötas samt hur man kan lyfta



Här pågår språkcafé i Nyköpings församling. Foto: Johannes Frandsen/Ikon

fram andra erfarenheter. Slutsatser från arbetsgruppen lyftes in i den pre-summit som Svenska kyrkan arrangerade i januari 2020 i Malmö inför en slutlig summit i februari 2021.

Under det första halvåret kom situationen för flyktingar på Medelhavet återigen att aktualiseras. Det förändrade regelverk, som av kritiker brukar beskrivas som "kriminalisering av solidaritet", som införts av den italienska regeringen och som försvårar sök- och räddningsoperationer i Medelhavet, ledde till protester inte minst från kyrkligt håll.

TILLIT OCH DEMOKRATI

Tio stiftsstyrelser har under året beslutat att samverka i det långsiktiga programmet *Social hållbarhet fokus Tillit och Demokrati 2020–2023*. Programmet kommer att inventera de insatser inom området som redan pågår i stiftet, utveckla sätt att utbilda och metodutveckla, bedriva påverkansarbete samt teologiskt stärka medarbetare i frågor som rör människans värde och värdighet samt i frågor om tillit och demokrati. Programmet kommer att söka möjligheter till extern finansiering.

KLIMATSTRATEGIER

2018 års kyrkomöte beslutade att ge kyrkostyrelsen i uppdrag att utarbeta former för ett nationellt program för klimatstrategier och ett intensivt utvecklingsarbete har genomförts under året som gått. Undersökningar och dialog med förtroendevalda i stiftet har visat på en vilja att ta långsiktigt ansvar för skapelsen, däremot varierar kapaciteten bland stift och församlingar. Därför har kyrkostyrelsen i samverkan med stiftsstyrelserna planerat en resursförstärkning till stiftet i syfte att stärka

kompetensen för att möjliggöra ett intensifierat arbete. Den planerade klimatsatsningen har budgeterats med 25 miljoner kronor per år med början 2020, som en första etapp och med siktet inställt på klimatneutralitet 2030.

För att öka möjligheterna att ta ansvar för skapelsen lanserade kyrkostyrelsen i augusti Svenska kyrkans digitala miljöutbildning. Den ska ge anställda och förtroendevalda inom Svenska kyrkan en gemensam förståelse för vår tids miljöutmaningar och hur dessa är kopplade till Svenska kyrkans verksamhet och identitet. Utbildningen spänner över både teologi och praktik och nås via *Hållbarhetsportalen* som lanserades under våren för att samla gemensamma lösningar och annat stöd för det lokala hållbarhetsarbetet. Där återfinns också det nya teologiska reflektionsmaterialet *Omtanke*, som ger ytterligare möjligheter till eftertanke och gemensamma diskussioner om hållbar utveckling.

www.svenskakyrkan.se/hallbarhetsredovisning

HEARING OM TRANSPERSPEKTIV OCH TRANSPERSONER

I november genomfördes en hearing i Uppsala om transperspektiv i Svenska kyrkan. Hearingen var ett samarbete mellan Svenska kyrkan och Ekumeniska grupperna för kristna hbtq-personer, EKHO. Syftet var att fördjupa kunskapen om bland annat könsöverskridande uttryck, könsidentitet och könsdysfori. Detta för att bättre skapa utrymme för transpersoners behov, rättigheter och bidrag i Svenska kyrkans församlingar och i samhället i stort.



Många samlas när det är dags för gudstjänst i Svenska kyrkan i San Agustin, Gran Canaria. Foto: Lena Sjöström/Ikon.

ARBETE BLAND SVENSKAR I ANDRA LÄNDER

Svenska kyrkan i utlandets 31 församlingar runt om i världen har sammanlagt omkring 700 000 besök per år. På ytterligare ett 100-tal platser i världen finns svenska präster regelbundet. Uppdraget för Svenska kyrkans församlingar utomlands är detsamma som för en församling i Sverige. Här firas gudstjänst, förrättas dop och vigsel, det erbjuds samtal samt pågår barn-, ungdoms- och körverksamhet. Över 100 svenskar som sitter fängslade utanför Sverige får besök av kyrkans medarbetare likaså svenskar på sjukhus och ombord på båtar.

Under en vecka i augusti sammanstrålade 300 personer som engagerar sig för Svenska kyrkan i utlandet. Nyanställda introducerades, personal fick fortbildning och förtroendevalda och ombud fick inspiration för sitt fortsatta arbete.

www.svenskakyrkan.se/iutlandet

SOCIALA MEDIER – KYRKA PÅ NÄTET

Att vara kyrka på nätet är att skapa digitala rum för möten mellan människor och mellan människor och Gud. Svenska kyrkans officiella konton finns främst på Facebook, Instagram och Twitter och där sker daglig aktivitet. Svenska kyrkans vandringskonto på Instagram

där hundratals personer turats om att berätta om sin tro, sitt liv och engagemang i Svenska kyrkan hade drygt 11 000 följare vid årets slut.

Under påsken skapades flera inlägg på Facebook för att belysa påskens berättelser, bland annat ett quiz, en film med emojis och en sms-konversation mellan Simon Petrus och Maria Magdalena. Dessa inlägg fick stor spridning. Påskens inlägg hade totalt över en miljon visningar. I samband med bombdåden i Sri Lanka gjorde Svenska kyrkan inlägg på Twitter och Instagram. På Facebook delades en bön skriven av biskop Åsa Nyström och flera av de andra biskoparnas inlägg retweetades.

I slutet av mars bjöds det in till bönekväll på Facebook. Fyra präster och två redaktörer arbetade på lördag kväll för att ta emot människors förbönsämnen och be tillsammans. Inlägget nådde 18 620 personer och cirka 175 böner skrevs där. Under allhelgonahelgens fredag och lördag hade bönewebben cirka 37 000 besök. De som besökte webben formulerade 246 skriftliga böner där och tände 3 600 ljus.

Varje år presenterar IT-nyhetssajten IDG.se, i samarbete med Webbdagarna, en lista över Sveriges 100 bästa webbplatser. I år vann Svenska kyrkan första pris i organisationskategorin, se motivering nedan.

MOTIVERING – BÄSTA WEBBPLATS:

”Det är lätt att bli frälst av Svenska kyrkans sajt och genomtänkta närvaro på nätet. Sedan lanseringen av den nya sajten för några år sedan har de parkerat i toppskiktet på Topp100-listan. Det är imponerande att en så traditionstyngd organisation fortsätter att utveckla sin digitala närvaro för att nå ut med sitt budskap. I fjol lanserade man en mobilapp som vänder sig till barn samt markerade outtröttligt sin närvaro i sociala medier för att stötta

människor i nöd. Man tillät sig också att bli lite folkliga och lanserade nyligen appen *Bibelvers eller Mellovers* på Facebook, där vi skulle gissa om en textstrof kom från Bibeln eller en schlagerdänga. Oavsett om du är troende eller inte så rekommenderar vi ett besök på Svenska kyrkans sajt, där alla som jobbar med digitala kanaler kan hitta något att låta sig inspireras av”.

ADMINISTRATIVA STÖDFUNKTIONER

För att Svenska kyrkan ska kunna verka rikstäckande behöver församlingarna frigöra resurser för sin grundläggande uppgift och hushålla med de ekonomiska resurserna. Ett långsiktigt hållbart kyrkoliv kräver gemensamma administrativa lösningar. Kyrkostyrelsen arbetar därför i samverkan med stiftet för att utveckla ett effektivt administrativt stöd. Ett av de områden där Svenska kyrkan har möjlighet att uppnå stora effektiviseringar är kopplat till löne- och arvodeshantering och kyrkomötet har fattat beslut om att ett gemensamt lönecenter för hela Svenska kyrkan ska etableras till år 2022. Stora effektiviseringar kan också uppnås genom att utveckla digitaliserade arbetsätt för hela Svenska kyrkan som stöd för anställda, förtroendevalda och ideellt engagerade. Genom att skapa förutsättningar för administrativ effektivitet och digitala lösningar bidrar kyrkostyrelsen till att församlingar även på sikt ska ha tillräckliga ekonomiska resurser för att fira gudstjänster, bedriva undervisning samt utöva diakoni och mission.

FASTIGHETSREGISTER

Ett gemensamt fastighetsregister har införts i Svenska kyrkan under året. I registret fanns det vid årsskiftet 2019/2020 registrerade objekt för nästan alla ekonomiska enheter. I registret fanns 19 900 byggnader, varav

knappt 4 000 är kyrkor eller kapell, med en total area om 4 miljoner kvadratmeter bruksarea, samt 11 000 markobjekt med en total areal om 75 000 hektar. Cirka 85 procent av alla byggnader är uppmätta i enlighet med bestämmelserna i Svensk standard, och för cirka 80 procent av alla byggnader är lagfartsfrågan utredd och korrekt hanterad.

LOKALFÖRSÖRJNINGSPLANER

Enligt kyrkomötets beslut ska alla pastorat och de församlingar som inte ingår i pastorat ha en lokalförsörjningsplan. Detta ska vara ett stöd för att planera fastighetsinnehav utifrån prioriterade behov och ekonomiska förutsättningar. Kyrkostyrelsens roll i arbetet är inomkyrklig reglering och olika former av stödverktyg för stiftens, pastoratens och församlingarnas arbete.

I april levererades till stiftet ett introduktionspaket som de kan använda i sitt främjande- och utbildningsarbete, med bland annat en introduktionsfilm. I början av december publicerades en vägledning som stöd för stiftens och församlingarnas arbete med lokalförsörjningsplaner. Vägledningen innehåller dels en rekommenderad arbetsmodell, dels exempel på hur en lokalförsörjningsplan kan utformas. Tre utbildningar i användningen av vägledningen genomfördes runt årsskiftet för medarbetare i stiftet.



Variationen är stor bland Svenska kyrkans fastigheter. Här Domkyrkocentrum i Växjö. Foto: Ingela Stewén/Ikon

Förvaltningsberättelse

ALLMÄNT OM VERKSAMHETEN

Fördelningen av uppgifter inom Svenska kyrkan regleras i kyrkoordningen. Församlingen är den lokala pastorala nivån inom Svenska kyrkan med grundläggande uppgift att fira gudstjänst, bedriva undervisning samt utöva diakoni och mission. Stiften som är den regionala pastorala nivån främjar och har tillsyn över församlingens liv medan den nationella nivån utövar sitt stöd till församlingens utveckling i huvudsak via stiftet, vilket tar sig olika uttryck genom stiftens skiftande behov hos församlingarna i respektive stift.

Den nationella nivån är en sammanhållande kraft för Svenska kyrkan och bidrar till att uppdraget fullgörs rikstäckande och i internationellt samarbete. Detta sker genom ansvar för kyrkans gemensamma angelägenheter bland annat i fråga om inomkyrklig normgivning, överprövning av beslut, gemensam information, utbildning, ekumeniska relationer samt internationell diakoni och mission. Till uppdraget hör också att vara Svenska kyrkans röst såväl i det svenska samhället som internationellt och bidra till att Svenska kyrkan som helhet är en positiv kraft för att samhället ska hålla ihop och inte dra isär.

STYRNING OCH LEDNING

Verksamheten på den nationella nivån bedrivs i det registrerade Trossamfundet Svenska kyrkan, organisationsnummer 252002-6135 med säte i Uppsala. Kyrkomötet är Svenska kyrkans högsta organ på nationell nivå och dess 251 ledamöter väljs av medlemmarna, varav 249 väljs i direkta val och de återstående två väljs av de 31 kyrkoråden inom Svenska kyrkan i utlandet. Kyrkostyrelsen är Svenska kyrkans högsta ansvariga organ när kyrkomötet inte är samlat. Ärkebiskopen är ordförande och kyrkomötet utser övriga ledamöter för en period om fyra år. Den leder och samordnar förvaltningen av den nationella nivåns uppgifter. Kyrkostyrelsen handlägger ärenden enligt bestämmelser i kyrkoordningen, beslutar i alla övergripande och löpande frågor på nationell nivå och företräder Svenska kyrkan. Kyrkostyrelsen är kyrkomötets beredande och verkställande organ. Det betyder att kyrkostyrelsen kan lägga fram förslag i olika frågor

genom skrivelser till kyrkomötet. Den ska också verkställa de uppdrag som kyrkomötet ger.

Direkt utsedda av kyrkomötet är även Läronämnden, Svenska kyrkans ansvarsnämnd för biskopar, Svenska kyrkans valprövningsnämnd och Svenska kyrkans överklagandenämnd. Kyrkostyrelsen utser bland annat internationella rådet, rådet för Svenska kyrkan i utlandet samt kapitalförvaltningsrådet. Under året tillsatte kyrkostyrelsen två nya råd, Kyrkostyrelsens musikråd och Kyrkostyrelsens råd för administrativ samverkan. Kyrkostyrelsen ansvarar för all övergripande verksamhet.

Kyrkokansliet i Uppsala är organiserat i tio avdelningar som genomför verksamheten på den nationella nivån. Kyrkokansliets arbete leds av en generalsekreterare.

Den årliga styrningen, i relationen mellan kyrkomötet, kyrkostyrelsen, generalsekreteraren och avdelningschefer består i huvudsak av processer för planering och för uppföljning av verksamhet och ekonomi. Årligen upprättas en budget för en period av tre år och en detaljerad budget för nästkommande år. Uppföljningsprocesserna sker löpande under året där dialoger och avrapportering till kyrkostyrelsen sker tertialvis. Därtill finns en process för uppföljning i form av generalsekreterarens löpande rapportering till kyrkostyrelsen under året.

LEGAL STRUKTUR

Svenska kyrkans nationella nivå innehar dotterföretaget Svenska kyrkans förvaltningsaktiebolag och det vilande dotterföretaget Svenska kyrkans utbildningsaktiebolag. Förvaltningsaktiebolaget äger och förvaltar fastigheten Fjärdingen i Uppsala, som tillgodoser kyrkokansliets huvudsakliga behov av kontorslokaler. Svenska kyrkans nationella nivå innehar också andelar i intresseföretagen Fairtrade Sverige AB och Berling Media AB. Med hänvisning till 7 kap 3a§ i årsredovisningslagen upprättas ingen koncernredovisning på grund av ovanstående verksamheters ringa omfattning, i förhållande till den totala verksamheten på nationell nivå.

Inom ramen för verksamheten finns fyra filialer vilka utgörs av tre enheter inom Svenska kyrkan i utlandet vilka är placerade i Thailand, Hong Kong och Italien samt Svenska teologiska institutet i Jerusalem i Israel.

STIFTELSE

Svenska kyrkan på nationell nivå förvaltar 77 (77) stiftelser med anknuten förvaltning. Stiftelserna är egna juridiska personer och separata årsredovisningar/sammansättningar i enlighet med gällande lagstiftning upprättas för dessa och de ingår därför inte i balans- och resultaträkningen för Svenska kyrkan på nationell nivå. Tillgångarna i stiftelserna har vid årsskiftet ett redovisat värde på 270 (205) miljoner kronor. Avkastningen från stiftelserna tillförs till stor del den verksamhet som bedrivs inom Svenska kyrkan på nationell nivå. Vissa stiftelser lämnar dock bidrag även till mottagare utanför Svenska kyrkan beroende på vilket ändamål som ska främjas. Stiftelserna kan delas upp i följande kategorier; internationell mission och diakoni, utbildning, forskning och kultur och Svenska kyrkan i utlandet.

VÄSENTLIGA HÄNDELSER UNDER 2019

Årets aktiviteter har på olika sätt främjat Trossamfundets ändamål; att levandegöra evangeliet och göra Guds rike känt. Här nedan följer några av de mer betydelsefulla exemplen. För en mer detaljerad beskrivning av årets aktiviteter se verksamhetsberättelsen.

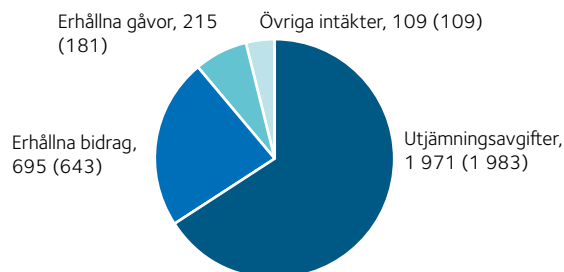
- Söndagen den 5 maj bytte Svenska kyrkans internationella arbete namn. Det som började med Svenska kyrkans mission i slutet av 1800-talet och Lutherhjälpen efter andra världskriget har nu blivit Act Svenska kyrkan. Namnbytet är en del av en större satsning för att öka kännedomen om Svenska kyrkans internationella arbete samt göra kopplingen till det gemensamma arbete som görs bland 150 kyrkor och organisationer internationellt inom ACT-alliansen.
- Årets kyrkomöte i Uppsala var för första gången tematiskt. Med temat Undervisning låg fokus på den kristna trons bidrag i vår tid och på kyrkans uppgift att tolka och uttrycka kristen tro så att dess förmåga att ge oss människor mening och livsmod blir tydlig. Motionerna som behandlades av kyrkomötet fokuserade på temat, och de beslut som fattades kommer att bidra till verksamheten inom området. Temat gjorde att kyrkomötet organiserades något annorlunda än vanligt, med seminarier, tematiska block och diskussioner i olika forum.
- Under 2019 fördelade kyrkostyrelsen 60 miljoner kronor i ekonomiskt bidrag till Svenska kyrkans arbete med flyktingar, asylsökande och integration. Medlen har fördelats till församlingars aktiviteter, stiftens stödinsatser samt till insatser i den internationella verksamhetens flyktingarbete. Svenska kyrkan tilldelades även 15 mnkr från regeringen 2019 för motverkande av hemlöshet, företrädesvis bland ensamkommande ungdomar. En fördelning till stift och församlingar av årets medel har genomförts.

- 2018 års kyrkomöte beslutade att ge kyrkostyrelsen i uppdrag att utarbeta former för ett nationellt program för klimatstrategier och ett intensivt utvecklingsarbete har genomförts under året som gått. Undersökningar och dialog med förtroendevalda i stift har visat på en vilja att ta långsiktigt ansvar för skapelsen, däremot varierar kapaciteten bland stift och församlingar. Därför har kyrkostyrelsen i samverkan med stiftsstyrelserna planerat en resursförstärkning till stift för att stärka kompetensen för att möjliggöra ett intensifierat arbete. Den planerade klimatsatsningen har budgeterats med 25 mnkr per år med början 2020, som en första etapp och med siket inställt på klimatneutralitet 2030.
- Kyrkomötet har 2019 fattat beslut om att ett gemensamt lönecenter för hela Svenska kyrkan ska etableras till år 2022.

TOTALA INTÄKTER OCH KOSTNADER

Det ekonomiska utfallet uppgår till 1 460 (-26) miljoner kronor. De totala intäkterna uppgår till 4 572 (3 059) miljoner kronor, inklusive avkastningen från kapitalförvaltningen. Intäktsökningen jämfört med föregående år beror på ett stort överskott inom kapitalförvaltningen. Stark utveckling på de svenska och internationella marknaderna förklarar uppgången. Den största intäktsposten är utjämningsavgiften. Den omfördelas till största delen i det kyrkliga utjämningsystemet i form av utjämningsbidrag. Den näst största intäktsposten är erhållna bidrag, främst den kyrkoantikvariska ersättningen, som intäktförs i den utsträckning som den används. Ännu inte använda medel skuldförs i balansräkningen. Övriga bidrag kommer bland annat från Sida, EU, Radiohjälpen och olika stiftelser och används främst i den internationella verksamheten. Kollekt och gåvor är en annan betydelsefull intäkt, inte minst för den internationella verksamheten.

DIAGRAM 1: INTÄKTER* 2019 (MILJONER KRONOR, FÖREGÅENDE ÅR INOM PARENTES)



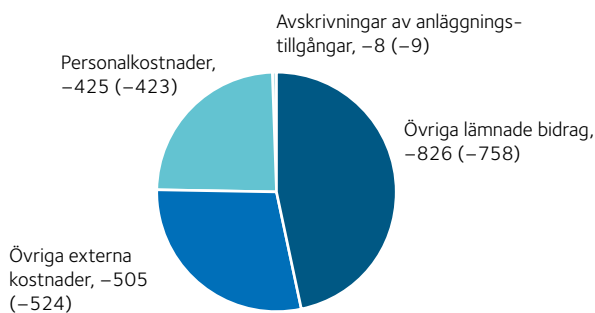
*exklusive kapitalförvaltningen.

Verksamheten utgår från kyrkoordningen och från de beslut som kyrkomötet och kyrkostyrelsen fattar. De totala kostnaderna uppgår till 3 073 (3 044) miljoner

kronor. Övriga lämnade bidrag avser främst lämnade bidrag för kyrkoantikvarisk ersättning 454 (415) miljoner kronor samt lämnade bidrag från den internationella verksamheten 244 (212) miljoner kronor. De internationella bidragen avser bidrag för utvecklings-samarbete, katastrofbistånd och samverkan i utlandet. I lämnade bidrag ingår också den största delen av kyrkomötets satsning på flyktingar och asylsökande. Utjämningsbidrag avser stiftsbidrag och församlingsbidrag för kyrkunderhåll, kostnadsutjämnning samt utjämnning avseende andelen medlemmar.

Svenska kyrkan på nationell nivå budgeterade för 2019 med ett utfall på 156 miljoner. Avvikelsen mellan utfall och budget beror till största del på bättre resultat från kapitalförvaltningen 1 581 (budget 408) miljoner kronor.

DIAGRAM 2: KOSTNADER 2019 (MILJONER KRONOR, FÖREGÅENDE ÅR INOM PARENTES)



FINANSIELLA INSTRUMENT

Marknadsvärdet på tillgångarna i kapitalförvaltningen uppgick per 31 december 2019 till 9 626 (8 295) miljoner kronor. Resultatet för 2019 inklusive bank- och förvaltningsarvoden uppgick till 1 582 (143) miljoner kronor, vilket motsvarar en avkastning på 19,1 (1,8) procent. Det sammanvägda jämförelseindexet för perioden var 17,9 (-0,6) procent. Avkastningen på 19,1 procent är 14,3 procentenheter högre än avkastningsmålet och den näst högsta för ett enskilt år sedan förvaltningen togs över av Trossamfundet år 2000. Resultat för året är det högsta sedan relationsförändringen med staten.

Det är också åttonde året i följd som avkastningen överträffar den sammanvägda normalportföljens avkastning. Överavkastningen mot index är helt hänförlig till en övervikt i aktier på mellan sex och nio procentenheter under året jämfört med normalportföljen. Tack vare den starka utvecklingen under senare år har avkastningen sedan start år 2000 nästan kommit ikapp avkastningsmålet för samma period. Förvaltningen övertogs av Trossamfundet vid millennieskiftet. Den ackumulerade avkastningen uppgick vid årsskiftet till 153,2 procent medan målavkastningen var 156,5 procent. De mycket

dåliga börsåren 2001, 2002 och 2008 är den främsta orsaken till den svaga avkastningen under det förra decenniet.

AKTIEFÖRVALTNING

Aktieförvaltningen bidrog netto med 1 407,7 miljoner kronor. Det var dock endast tre av de sju förvaltarna som överträffade sina jämförelseindex, netto efter avgifter. Högst avkastning hade Ethos aktiefond (förvaltd av SEB) med 37,0 procent (index 35,0) och Ethos globala aktiefond (förvaltd av RobecoSAM) med 35,1 procent (index 34,4).

RÄNTEFÖRVALTNING

Den svenska ränteförvaltningen gav 1,6 procent i avkastning vilket är 0,5 procentenheter högre än index. Företagsobligationsfonden gav 9,4 procent, vilket är 2,8 procent bättre än index.

FASTIGHETSFONDER

Tillgångsslaget fastighetsfonder bidrog med 10,8 procents avkastning. Avkastningen grundar sig dock till stor del på årliga externa värderingar av bestånden i de olika fastighetsfonderna som Svenska kyrkan har investerat i. Dessa värderingar görs årsvis men fastställs ofta långt in i första kvartalet, varför det blir en eftersläpning på ett år i värdeutvecklingen. Avkastningen i 2019 års resultat innefattar därför värderingen per 31 december 2018. Det finns vid tidpunkten för årsredovisningens upprättande inga av den nationella nivån kända faktorer som ger anledning att anta att värderingen 2019 skulle vara väsentligt lägre än värderingen 2018.

ALTERNATIVA PLACERINGAR

Alternativa placeringar gav en avkastning på 5,3 procent, något högre än jämförelseindex på inflationen plus 3 procent. Som tidigare konstaterats kan dock den löpande värderingen för främst de aktierelaterade illikvida tillgångarna ofta vara förknippade med en stor portion osäkerhet. Liksom tidigare är det främst SEB:s mikrofinansfonder som bidrar till en jämn löpande avkastning inom detta tillgångsslag, i de flesta övriga innehav får man avvakta till förfall innan man kan fastställa resultatet.

För mer detaljerad information om kapitalförvaltningens resultat, även i ett längre perspektiv, hänvisas till Årsrapport hållbara investeringar 2019. Där redogörs också om den nationella nivåns arbete med hållbarhet inom kapitalförvaltningen.

www.svenskakyrkan.se/ansvarsfulla-investeringar

ÖVRIG ICKE-FINANSIELL INFORMATION

Trossamfundet arbetar för att integrera andliga, sociala, ekologiska och ekonomiska hållbarhetsperspektiv i hela verksamheten, så väl i planering av verksamheten som i genomförandet. Arbetet utgår från vårt uppdrag att värna

människovärdet och förvalta så väl ekologiska som ekonomiska resurser på ett ansvarsfullt sätt. Svenska kyrkan på nationell nivå lyder under de nya redovisningskraven enligt årsredovisningslagen (ÅRL) 6:10 och förvaltningsberättelsen ska därför innehålla en hållbarhetsrapport. Den nationella nivån har valt att upprätta rapporten skild från årsredovisningen i enlighet med ÅRL 6:11. Hållbarhetsrapport enligt ÅRL 6:12–14 är integrerad i årets hållbarhetsredovisning som är upprättad i enlighet med Global Reporting Initiative, GRI:s Standarder nivå Core och publicerad på Svenska kyrkans webbplats.

 www.svenskakyrkan.se/hallbarutveckling

FÖRVÄNTAD FRAMTIDA UTVECKLING SAMT VÄSENTLIGA RISKER OCH OSÄKERHETSFAKTORER

Väsentliga riskområden att beakta för Svenska kyrkans nationella nivå är risk för skadat förtroende, verksamhetsrelaterade risker, risker inom finansförvaltningen och omvärldsrisker.

Svenska kyrkans arbete vilar till stor del på människors förtroende. Därför läggs stor vikt vid uppdatering av och utbildning kring exempelvis uppförandekod, anti-korruptionspolicy, policy mot kränkande särbehandling och riktlinjer kring förebyggande av sexuella övergrepp.

Verksamhetsrisker avser till exempel att program eller projekt i Sverige eller utomlands har begränsade effekter jämfört med vad som var planerat eller att personalen utsätts för risker framför allt i det internationella arbetet. Arbetet för att minimera dessa risker utgörs av planering och uppföljning av genomförda projekt och utbildning av personal som reser utomlands. Andra verksamhetsrisker handlar om att den nationella nivån har många kritiska system vilka hanteras inom ramen för vår IT-policy.

Riskhantering inom finansförvaltningen syftar till att säkerställa att förvaltningen av de finansiella tillgångarna sker på ett tillfredsställande sätt. Metoden för att uppnå detta är att löpande bevaka, utvärdera och kontrollera de finansiella riskerna.

Utformningen av denna verksamhet ska säkerställa att förvaltningen följer beslutade strategier och riktlinjer. Riskerna hanteras genom god intern kontroll exempelvis vad gäller en säker hantering av transaktioner, klart definierade och avgränsade ansvarsområden samt dokumenterade rutinbeskrivningar.

Till omvärldsriskerna kan räknas makroekonomiska faktorer som konjunktur, sysselsättning, klimatkrisen, räntor med mera. Den nationella nivån har därför omvärldsbevakning som följer och analyserar utvecklingen på dessa områden.

Utifrån kyrkostyrelsens omvärldsbevakning har ett flertal utmaningar identifieras. Dessa handlar bland annat om ett ökat behov av undervisning och lärande, att säkra

framtidens kompetensförsörjning, kyrkans minskande kontaktytor och försvagad relation till unga och ökande psykosocial ohälsa i samhället.

Svenska kyrkan befinner sig i en brytningstid och står inför stora utmaningar nu och i framtiden. Utmaningarna handlar om förändringar i både samhälle och kyrka så som klimatansvaret, välfärdsutmaningen och risk för minskat bistånd.

De prognoser som gjorts över den framtida medlemsutvecklingen och de framtida intäkterna från kyrkoavgiften visar på en nedåtgående trend. Detta innebär att Svenska kyrkan framöver kommer att behöva minska sina kostnader, även om det parallellt görs insatser för att behålla och få nya medlemmar samt att få de människor som lämnat att återinträda. Samtidigt som de ekonomiska framtidsutsiktterna pekar på ett behov av kostnadsminskningar finns det idag ett upparbetat kapital, både lokalt och på nationell nivå. Det nationella kapitalet utgör en gemensam resurs för hela trossamfundet och dess avkastning möjliggör såväl resurser för akuta insatser som till strategiska satsningar för ett långsiktigt hållbart kyrkoliv.

Kyrkostyrelsen konstaterar, mot bakgrund av de prognoser som tidigare tagits fram mot år 2030, att det vikande antalet kyrkotillhöriga kommer att påverka ekonomin negativt på lång sikt, varför fokusering och prioritering är nödvändigt i kyrkostyrelsens långsiktiga planeringsarbete. I kyrkostyrelsens skrivelse *Verksamhet och Ekonomi 2019-2021*, som kyrkomötet beslutade i november 2018, definieras tre långsiktiga målbilder 2030 som syftar till att beskriva kyrkostyrelsens ambition på längre sikt:

- År 2030 har vi stärkt förmågan att bidra till ett församlingssliv som utifrån lokala förutsättningar kan möta samtidens utmaningar.
- År 2030 har vi stärkt relevansen och engagemanget för Svenska kyrkans arbete, grundat i kristen tro, för ett hållbart samhälle i Sverige och i världen.
- År 2030 har vi bidragit till utveckling av en effektiv styrning, administration och förvaltning i Svenska kyrkan, så att församlingarna kan fullgöra sitt grundläggande uppdrag.

Under respektive målbild finns ett eller flera delmål som ligger till grund för planering, genomförande, uppföljning, lärande och utveckling i den samlade verksamheten för planeringsperioden. Till varje delmål knyts insatser som ska genomföras för att leda mot målbilden. Genom att definiera målbilder, delmål och insatser i planerings- och uppföljningsprocesserna säkerställer kyrkostyrelsen att arbetet på den nationella nivån bidrar till de definierade målbilderna på längre sikt.

Svenska kyrkan behöver förbereda sig på att med mindre resurser bygga starkare relationer och arbeta med

gemensamma lösningar för administrativ samverkan. För att uppnå detta krävs både mod till förändring och förmåga att se nya lösningar. Svenska kyrkan behöver också i högre grad tydliggöra sin roll och uppgift i olika sammanhang. Framtida utveckling behandlas i bland annat skriften *Nyckeln till Svenska kyrkan – en skrift om organisation, verksamhet och ekonomi*.

EGET KAPITAL

Den omvärldsanalys som ligger till grund för kyrkostyrelsens planering pekar på fortsatt förändrade förutsättningar för Svenska kyrkans alla delar under de kommande decennierna. Det nationella kapitalet utgör en gemensam resurs för hela trossamfundet och dess avkastning möjliggör såväl resurser till akuta insatser som till strategiska satsningar för ett långsiktigt hållbart kyrkoliv. Kyrkostyrelsen har inom ramen för beredningsarbetet med Svenska kyrkans kapitalsituation fört en dialog med stiftens och funnit en samsyn kring att det krävs mer

av gemensamt ansvar för att klara Svenska kyrkans uppgift i framtiden. Dialogen med stiftens, inom vilken bland annat diskussioner om ansvarsfördelning och gemensamma prioriteringar är centrala, kommer att fortsätta under kommande år.

I enlighet med KsSkr 2016:7 Svenska kyrkans kapital-situation har kyrkomötet beslutat att målet för storleken på den nationella nivåns egna kapital lägst ska uppgå till 6 500 miljoner kronor. Målnivån uppräknas därefter årligen med hänsyn till konsumentprisindex. Det fria egna kapitalet uppgår vid utgången av 2019 till 9 674 miljoner kronor, varav 3 422 miljoner avser orealiserade vinster inom finansförvaltningen.

RESULTAT OCH STÄLLNING

Resultatet av verksamheten samt ställningen vid räkenskapsårets utgång framgår i övrigt av efterföljande resultat- och balansräkningar med noter.

FEM ÅR I SAMMANDRAG

Belopp i miljoner kronor

| Resultaträkning | 2019 | 2018 | 2017 | 2016 | 2015 |
|---|---------------|---------------|---------------|---------------|---------------|
| <i>Intäkter</i> | | | | | |
| Utjämningsavgifter | 1 971 | 1 983 | 1 731 | 1 681 | 1 666 |
| Kollekter och gåvor | 215 | 181 | 179 | 195 | 222 |
| Kapitalförvaltning | 1 582 | 143 | 761 | 628 | 326 |
| Övriga intäkter | 804 | 752 | 874 | 872 | 845 |
| Summa intäkter | 4 572 | 3 059 | 3 545 | 3 376 | 3 060 |
| <i>Kostnader</i> | | | | | |
| Utjämningsbidrag | -1 308 | -1 330 | -1 011 | -949 | -933 |
| Personal- och övriga kostnader | -1 765 | -1 714 | -1 943 | -1 958 | -1 832 |
| Summa kostnader | -3 073 | -3 044 | -2 954 | -2 907 | -2 765 |
| Övriga resultatposter | 8 | 3 | 6 | 37 | -4 |
| Årets resultat | 1 508 | 18 | 596 | 506 | 291 |
| Förändring ändamålsbestämda medel | -48 | -44 | 25 | 41 | 15 |
| Årets resultat efter omföring | 1 460 | -26 | 621 | 547 | 305 |
| Balansräkning | | | | | |
| Tillgångar | 16 584 | 14 353 | 14 060 | 13 144 | 12 967 |
| Eget kapital inklusive ändamålsbestämda medel | 9 674 | 8 381 | 8 363 | 7 767 | 7 260 |
| Skulder, avsättningar | 6 695 | 5 972 | 5 697 | 5 377 | 5 706 |
| Soliditet* | 58% | 58% | 59% | 59% | 56% |
| Personal | | | | | |
| Medeltal anställda | | | | | |
| Sverige | 412 | 396 | 387 | 392 | 377 |
| Utland | 66 | 74 | 85 | 97 | 96 |

* Eget kapital i procent av totala tillgångar.

Resultaträkning

| Belopp i tkr | Not | 2019 | 2018 |
|---|----------|-------------------|-------------------|
| Verksamhetens intäkter | | | |
| Utjämningsavgifter | 4 | 1 971 058 | 1 983 348 |
| Erhållna gåvor | 5 | 214 682 | 180 987 |
| Erhållna bidrag | 6 | 695 333 | 643 390 |
| Avkastning från kapitalförvaltning | 7 | 1 581 935 | 142 933 |
| Nettoomsättning | 8,10 | 101 106 | 91 543 |
| Aktiverat arbete för egen räkning | | 1 979 | 1 774 |
| Övriga verksamhetsintäkter | | 6 341 | 15 206 |
| Summa verksamhetens intäkter | | 4 572 435 | 3 059 181 |
| Verksamhetens kostnader | | | |
| Utjämningsbidrag | 4 | -1 308 108 | -1 329 846 |
| Övriga lämnade bidrag | 9 | -825 961 | -758 234 |
| Övriga externa kostnader | 10,11,12 | -505 259 | -523 788 |
| Personalkostnader | 13 | -425 314 | -422 805 |
| Av- och nedskrivningar av materiella och immateriella anläggningstillgångar | 14 | -8 489 | -9 285 |
| Summa verksamhetens kostnader | | -3 073 130 | -3 043 959 |
| Verksamhetens resultat | | 1 499 305 | 15 222 |
| Resultat från finansiella investeringar | | | |
| Resultat från finansiella anläggningstillgångar | 15 | 6 113 | 2 389 |
| Övriga ränteintäkter och liknande resultatposter | | 2 767 | 530 |
| Räntekostnader och liknande resultatposter | | -520 | -183 |
| Summa | | 8 360 | 2 737 |
| Årets resultat | | 1 507 664 | 17 959 |
| Förändring av ändamålsbestämda medel | | | |
| Årets resultat enligt resultaträkningen | | 1 507 664 | 17 959 |
| Utnyttjande av ändamålsbestämda medel från tidigare år | | 9 380 | 7 099 |
| Reservering av ändamålsbestämda medel som erhållits under året men ej utnyttjats under året | | -56 968 | -50 704 |
| Årets resultat efter omföringar | | 1 460 077 | -25 646 |

Balansräkning

| Belopp i tkr | NOT | 2019-12-31 | 2018-12-31 |
|---|--------|-------------------|-------------------|
| TILLGÅNGAR | | | |
| <i>Anläggningstillgångar</i> | | | |
| <i>Immateriella anläggningstillgångar</i> | | | |
| Balanserade utgifter för utveckling av programvaror | 16 | 10 357 | 5 600 |
| Licenser och liknande rättigheter | 17 | 29 504 | 24 449 |
| Summa | | 39 861 | 30 050 |
| <i>Materiella anläggningstillgångar</i> | | | |
| Byggnader och mark | 18 | 108 004 | 109 589 |
| Inventarier | 19 | 5 660 | 6 884 |
| Summa | | 113 663 | 116 473 |
| <i>Finansiella anläggningstillgångar</i> | | | |
| Andelar i koncernföretag | 20 | 55 774 | 55 774 |
| Fordringar hos koncernföretag | | 30 000 | 30 000 |
| Andelar i intresseföretag | 21 | 57 740 | 57 740 |
| Kapitalförvaltningen | 22 | 9 625 916 | 8 294 826 |
| Andra långfristiga värdepappersinnehav | 23 | 83 595 | 83 733 |
| Andra långfristiga fordringar | 24 | 276 | 356 |
| Summa | | 9 853 302 | 8 522 430 |
| Summa anläggningstillgångar | | 10 006 826 | 8 668 952 |
| <i>Omsättningstillgångar</i> | | | |
| <i>Varulager</i> | | | |
| | | 2 772 | 2 913 |
| <i>Kortfristiga fordringar</i> | | | |
| Kundfordringar | | 13 534 | 14 682 |
| Kortfristiga fordringar | | 4 868 | 6 006 |
| Förutbetalda kostnader och upplupna intäkter | 25 | 24 978 | 25 347 |
| Summa | | 43 380 | 46 035 |
| <i>Kortfristiga placeringar</i> | | | |
| Kassa och bank | 26, 30 | 4 963 746 | 4 469 582 |
| | | 1 567 465 | 1 165 754 |
| Summa omsättningstillgångar | | 6 577 364 | 5 684 284 |
| SUMMA TILLGÅNGAR | | 16 584 190 | 14 353 236 |
| EGET KAPITAL OCH SKULDER | | | |
| <i>Eget kapital</i> | | | |
| Balanserat kapital | | 8 214 331 | 8 239 977 |
| Ändamålsbestämda medel | | 214 394 | 166 806 |
| Årets resultat efter omföringar | | 1 460 077 | -25 646 |
| Summa | | 9 888 802 | 8 381 138 |
| <i>Avsättningar</i> | | | |
| | 27 | 34 271 | 42 840 |
| <i>Kortfristiga skulder</i> | | | |
| Leverantörsskulder | | 62 334 | 64 708 |
| Skuld till underkontohavare i kyrkkontot | 26 | 6 210 465 | 5 550 326 |
| Skuld erhållna ej nyttjade bidrag | 28 | 117 482 | 83 795 |
| Skulder till koncernföretag | | 1 875 | 90 |
| Övriga skulder | | 135 885 | 153 431 |
| Upplupna kostnader och förutbetalda intäkter | 29 | 133 075 | 76 909 |
| Summa | | 6 661 116 | 5 929 259 |
| SUMMA EGET KAPITAL OCH SKULDER | | 16 584 190 | 14 353 236 |

Förändring av eget kapital

| | Balanserat kapital | Ändamålsbestämda medel | Årets resultat | Totalt eget kapital |
|---|--------------------|------------------------|------------------|---------------------|
| Ingående balans 2018-01-01 | 7 618 577 | 123 202 | 621 401 | 8 363 179 |
| Disposition av föregående års resultat | 621 401 | | -621 401 | 0 |
| Årets resultat före fördelning | | | 17 959 | 17 959 |
| Utnyttjande av ändamålsbestämda medel 2018 | | -7 099 | 7 099 | 0 |
| Avsättning till av kyrkostyrelsen ändamålsbestämda medel 2018 | | 50 704 | -50 704 | 0 |
| Utgående balans 2018-12-31 | 8 239 978 | 166 806 | -25 646 | 8 381 138 |
| Ingående balans 2019-01-01 | 8 239 978 | 166 806 | -25 646 | 8 381 138 |
| Disposition av föregående års resultat | -25 646 | | 25 646 | 0 |
| Årets resultat före fördelning | | | 1 507 664 | 1 507 664 |
| Utnyttjande av ändamålsbestämda medel 2019 | | -9 380 | 9 380 | 0 |
| Avsättning till av kyrkostyrelsen ändamålsbestämda medel 2019 | | 56 968 | -56 968 | 0 |
| Utgående balans 2019-12-31 | 8 214 331 | 214 394 | 1 460 077 | 9 888 802 |

| Specifikation av ändamålsbestämda medel | 2019 | 2018 |
|---|----------------|----------------|
| <i>Bundna ändamålsbestämda medel</i> | | |
| Medel bundna i fastigheter | 40 631 | 41 906 |
| Medel bundna i värdepapper | 36 999 | 34 797 |
| Övriga ändamålsbestämda medel | | |
| Medel hänförliga till internationell verksamhet | | |
| - Insamlade medel till projekt att använda kommande år | 8 704 | 13 160 |
| - Ackumulerade överskott i internationella verksamheten att använda kommande år | 119 182 | 67 003 |
| Medel hänförliga till filialernas eget kapital | 4 334 | 5 597 |
| Av kyrkostyrelsen beslutade ändamålsbestämda medel | | |
| - Medel avsatta för klimatkompensation | 4 544 | 4 343 |
| Summa ändamålsbestämda medel | 214 394 | 166 806 |

Fritt eget kapital i förhållande till målet för storleken på kapitalet*

| Enhet (miljoner kronor) | 31-dec-19 | 31-dec-18 |
|---|-----------|-----------|
| Fritt (inte ändamålsbestämt) kapital | 9 674 | 8 214 |
| Målet för storleken på kapitalet ** | 6 866 | 6 677 |
| Skillnad mot målet för storleken på kapitalet | 2 808 | 1 537 |

** Kyrkomötet 2016 beslöt att målet för den nationella nivåns kapital vid utgången av 2016 skulle uppgå till lägst 6,5 mrd. Nivån ska årligen justeras i relation till konsumentprisindex.

* I eget kapital ingår realiserade värdeförändringar med 3 422 miljoner kronor (2 623 miljoner kronor).

Kassaflödesanalys

| Belopp i tkr | 2019 | 2018 |
|---|-----------------|-----------------|
| <i>Den löpande verksamheten</i> | | |
| Verksamhetens resultat | 1 499 305 | 15 222 |
| Justeringar för poster som inte ingår i kassaflödet | | |
| Avskrivningar och nedskrivningar | 8 489 | 9 285 |
| Försäljning/utrangering av materiella och immateriella anläggningstillgångar | 2 | 207 |
| Ökning/minskning av avsättningar | -8 569 | -13 423 |
| Återinvesterat kapital från kapitalförvaltningen före uttag | -1 581 090 | -140 007 |
| Uttag ur kapitalförvaltningen | 250 000 | 0 |
| Erhållen ränta | 44 928 | 16 843 |
| Erhållen utdelning | 2 036 | 1 511 |
| Erlagd ränta | -59 950 | -8 369 |
| Kassaflöde från den löpande verksamheten före förändringar av rörelsekapitalet | 155 151 | -118 731 |
| Kassaflöde från den löpande verksamheten före förändringar av rörelsekapitalet | | |
| Ökning/minskning av varulager | 140 | -258 |
| Ökning/minskning av kortfristiga fordringar | 2 654 | -6 918 |
| Ökning/minskning av skuld underkontohavare | 660 139 | 287 897 |
| Ökning/minskning av övriga kortfristiga skulder | 71 718 | 636 |
| Kassaflöde från den löpande verksamheten | 889 802 | 162 626 |
| Investeringsverksamheten | | |
| Förvärv utgifter för utveckling av programvaror | -12 521 | -13 570 |
| Förvärv materiella anläggningstillgångar | -2 935 | -17 327 |
| Förvärv/försäljning filialer | -37 | 69 |
| Amortering övriga långfristiga fordringar | 80 | -82 |
| Försäljning övriga finansiella anläggningstillgångar | 3 929 | 70 932 |
| Netto köp/försäljning kortfristiga placeringar | -476 607 | -1 002 398 |
| Kassaflöde från investeringsverksamheten | -488 091 | -962 376 |
| Årets kassaflöde | 401 711 | -799 750 |
| Kassa och bank vid årets början | 1 165 754 | 1 965 504 |
| Kassa och bank vid årets slut * | 1 567 465 | 1 165 754 |

*För specifikation av i Kassa och bank ingående konton se not 26.

Noter

NOT 1 – REDOVISNINGS- OCH VÄRDERINGSPRINCIPER

Årsredovisningens omfattning

Svenska kyrkan är i enlighet med Lag (1998:1593) om trossamfund ett registrerat trossamfund. Enligt Lag (1998:1591) om Svenska kyrkan anges att Svenska kyrkan framträder som församlingar och stift samt att Svenska kyrkan också har nationella organ. I enlighet med samma lag anges att, förutom Svenska kyrkan som sådant, Svenska kyrkans församlingar, sammanslutningar av församlingar och stift får förvärva rättigheter och ta på sig skyldigheter, det vill säga är självständiga juridiska personer. Såsom självständiga personer har dessa att följa Bokföringslagen (1999:1078) och avsluta räkenskaperna på det sätt bokföringslagen anger vad avser den verksamhet som bedrivs i dessa juridiska personer. Denna årsredovisning omfattar endast den verksamhet som de nationella organen är ansvariga för, det vill säga Svenska kyrkans nationella nivå, och är således inte en årsredovisning för Svenska kyrkan då något lagstadgat krav att upprätta årsbokslut eller årsredovisning för hela Svenska kyrkan inte finns.

Inom ramen för verksamheten finns fyra filialer placerade i Thailand, Hongkong, Italien och Israel.

Grund för årsredovisningens upprättande

Årsredovisningen har upprättats enligt årsredovisningslagen (1995:1554) och Bokföringsnämndens allmänna råd BFAR 2012:1 *Årsredovisning och koncernredovisning (K3)*.

Undantag från årsredovisningslagens uppställningsform för resultaträkning har dock gjorts beträffande redovisning av kapitalförvaltningens intäkter och kostnader, där dessa redovisas som en post bland verksamhetens intäkter istället för bland finansiella intäkter och kostnader. Kapitalförvaltningen anses vara en av nationella nivåns kärnverksamheter och vars avkastning utgör en väsentlig del av de intäkter som finansierar verksamhetens kostnader. Den bedömning som har gjorts av denna kärnverksamhet får till följd att avkastningen från kapitalförvaltningen redovisas som en separat rad under verksamhetens intäkter. Detta för att över tid kunna ge en bild av verksamhetsresultatet då avkastningen från kapitalförvaltningen är en av nationella nivåns huvudsakliga finansieringskällor. Som framgår av underrubrikerna Kapitalförvaltningen och Kassaflödesanalys har även vissa anpassningar gjorts med avseende på kapitalförvaltningen i balansräkningen och i kassaflödesanalysen.

Intäktsredovisning

Intäkter, som omfattar medel som är för egen räkning, värderas till det verkliga värde av vad som erhållits eller kommer att erhållas. Som för egen räkning inkluderas medel som erhållits och förmedlats till andra juridiska personer men där förmedlingen grundas på beslut inom den nationella nivån.

Utjämningsavgifter

Den nationella nivån ansvarar för förmedling av de kyrkoavgifter som Skatteverket uppbär för kyrkans räkning från de som tillhör Svenska kyrkan. Inom ramen för ett utjämningsssystem erhåller den nationella nivån en avgift för gemensam verksamhet som motsvarar sju (sju) öre per hundra kronor grundat på de tillhörigas avgiftsunderlag (taxerad inkomst). Härutöver uppbär den nationella nivån inkomst- och kostnadsutjämningsavgifter som grundas på ett antal komponenter som regleras i 44 kap kyrkoordningen och där den

nationella nivån fastställer de närmare parametrarna för inkomst- och kostnadsutjämningsberäkning. Intäkterna erhålls i samband med förmedlingen av kyrkoavgifterna till församlingar och pastorat genom en månadsvis avräkning. Härutöver finns bestämmelser i kyrkoordningen att hälften av utdelningen från de så kallade prästlönetillgångarna som en del i utjämningsystemet ska inbetalas till den nationella nivån. Denna inbetalning intäktsredovisas hos nationell nivå när prästlönetillgångarna genomfört betalningen.

Erhållna gåvor, bidrag och offentliga bidrag

Erhållna gåvor redovisas som intäkt i den period de mottagits. Bidrag och offentliga bidrag intäktsredovisas efter hand som villkor som är förknippade med bidragen uppfylls. Som bidrag räknas även gåvor från allmänheten som av givaren genom villkor destinerats till ett ändamål och där återbetalningsplikt kan aktualiseras om villkoren inte uppfylls.

Finansiella intäkter

Ränteintäkter redovisas i enlighet med effektivräntemetoden.

Utdelning redovisas när rätten att erhålla utdelningen är säkerställd.

Värdering av finansiella instrument sker med tillämnning av ÅRL 14 § a–e varvid värdeförändringar redovisas det år de avser. Orealiserade värdeförändringar redovisas över resultaträkningen.

Nettoomsättning

Försäljning av varor och tjänster intäktsredovisas normalt vid försäljningstillfället.

Leasing

All leasing redovisas som operationell leasing det vill säga leasingavgifterna, inklusive en första förhöjd avgift, redovisas som kostnad linjärt över leasingperioden. Uppgifterna om avgifter i not 11 är redovisade i nominella belopp. Med leasingperiod avses den period som leasetagaren har avtalat att leasa en tillgång.

Ersättningar till anställda

Löpande ersättningar till anställda i form av löner, sociala avgifter och liknande kostnadsförs i takt med att de anställda utför tjänster.

Eftersom alla pensionsförpliktelser klassificerats som avgiftsbestämda redovisas en kostnad det år pensionen tjänas in.

Inkomstskatt

Nationella nivåns inskränkta skattskyldighet regleras i 7 kap. inkomstskattelagen (1999:1229).

I den mån den nationella nivån bedriver näringsverksamhet är huvudregeln att näringsverksamheten är skattepliktig. Näringsverksamhet kan undantas från skatteplikt om den har naturlig anknytning till det allmännyttiga ändamålet eller är hävdvunnen finansieringskälla. Även normalt sett skattepliktig näringsverksamhet kan i vissa fall undantas från beskattning om huvudsaklighetsprincipen är tillämplig.

Vid fastighetsinnehav kan fastighetsinkomsten undantas från beskattning om fastigheten till mer än 50 procent används för att främja det allmännyttiga ändamålet alternativt att hyresinkomsterna har naturlig anknytning till det allmännyttiga ändamålet.

Den nationella nivån bedriver, förutom sin ideella verksamhet, näringsverksamhet som är skattepliktig.

Aktuella skatter värderas utifrån de skattesatser och skatte-

regler som gäller på balansdagen. Uppskjutna skatter värderas utifrån de skattesatser och skatteregler som är beslutade före balansdagen.

Uppskjuten skattefordran avseende underskottsavdrag eller andra framtida skattemässiga avdrag redovisas i den utsträckning det är sannolikt att avdraget kan avräknas mot överskott vid framtida beskattning.

Fordringar och skulder netto redovisas endast när det finns en legal rätt till kvittning.

Eventuell aktuell skatt, liksom förändring i uppskjuten skatt, redovisas i resultaträkningen.

Immateriella anläggningstillgångar

Immateriella anläggningstillgångar redovisas till anskaffningsvärde minskat med ackumulerade avskrivningar och nedskrivningar. Immateriella anläggningstillgångar består av inköp av licenser och liknande rättigheter samt internt utarbetade tillgångar i form av balanserade utgifter för utveckling av programvaror. Den nationella nivån tillämpar aktiveringsmodellen för internt utarbetade immateriella tillgångar.

Utgifter för forskningsfasen kostnadsförs i den period då de uppkommer. Utgifter som är direkt hänförliga till ett projekts utvecklingsfas redovisas som immateriell anläggningstillgång förutsatt att de uppfyller följande krav:

- Det är tekniskt möjligt att färdigställa tillgången så att den kan användas eller säljas.
- Företaget har för avsikt att färdigställa tillgången och att använda eller sälja den.
- Företaget har förutsättningar att använda eller sälja tillgången.
- Det är sannolikt att tillgången kommer att generera framtida ekonomiska fördelar.
- Det finns tillräckliga resurser att färdigställa tillgången och för att använda eller sälja den.
- Utvecklingsutgiften kan mätas på ett tillförlitligt sätt.

Utvecklingsutgifter som inte uppfyller dessa kriterier för aktivering kostnadsförs när de uppkommer.

Anskaffningsvärdet för balanserade utgifter inkluderar utgifterna för tillgångens framtagande. Direkt hänförliga utgifter inkluderar personalkostnader uppkomna i arbetet med utvecklingen tillsammans med en lämplig andel av indirekta kostnader.

Immateriella anläggningstillgångar redovisas till anskaffningsvärde minskat med ackumulerade avskrivningar och nedskrivningar.

Avskrivningar görs linjärt över den bedömda nyttjandetiden. Avskrivningstiden för immateriella anläggningstillgångar uppgår till fyra alternativt fem år.

Materiella anläggningstillgångar

I verksamheten finns materiella anläggningstillgångar redovisade enligt två olika definitioner i K3:

Som grundregel gäller att en materiell anläggningstillgång är en fysisk tillgång som innehas för att bedriva näringsverksamhet (ge ekonomiska fördelar/kassaflöde).

För ideell sektor gäller att materiell anläggningstillgång också omfattar fysisk tillgång som innehas för det ideella ändamålet även om grundregeln inte är uppfylld.

De flesta anläggningstillgångar har klassificerats utifrån den senare regeln då den nationella nivåns ändamål är religiös verksamhet.

Datorer och inventarier med ett anskaffningsvärde under 50 procent av prisbasbeloppet har utifrån väsentlighetsbedömning redovisats som kostnad.

Materiella anläggningstillgångar redovisas till anskaffningsvärde minskat med avskrivningar. I anskaffningsvärdet ingår utgifter som direkt kan hänföras till förvärvet av tillgången.

En materiell anläggningstillgång som har betydande komponenter där skillnaden i förbrukning förväntas vara väsentlig, redovisas och skrivs av som separata enheter utifrån varje komponents nyttjandeperiod.

När en komponent i en anläggningstillgång byts ut, utranteras eventuell kvarvarande del av den gamla komponenten och den nya komponentens anskaffningsvärde aktiveras.

Tillkommande utgifter som avser tillgångar som inte delas upp i komponenter läggs till anskaffningsvärdet till den del tillgångens prestanda ökar i förhållande till tillgångens värde vid anskaffningstidpunkten.

Utgifter för löpande reparation och underhåll redovisas som kostnader.

Realisationsvinst respektive realisationsförlust vid avyttring av en materiell anläggningstillgång redovisas som Övriga verksamhetsintäkter respektive Övriga verksamhetskostnader.

Materiella anläggningstillgångar skrivs av systematiskt över tillgångens bedömda nyttjandeperiod. När tillgångarnas avskrivningsbara belopp fastställs, beaktas i förekommande fall tillgångens restvärde. Linjär avskrivningsmetod används.

Följande avskrivningstider tillämpas:

| | |
|----------------------|-----------|
| Byggnader | 15–100 år |
| Orgel | 25 år |
| Installationer | 10 år |
| Kontorsmöbler | 5–10 år |
| Kontorsmaskiner | 5 år |
| Övrig datautrustning | 3 år |

Nedskrivningar av materiella anläggningstillgångar

När det finns en indikation på att en materiell anläggningstillgångs värde har minskat, görs en prövning av nedskrivningsbehov. För tillgångar som tidigare skrivits ner görs per varje balansdag en prövning av om återföring bör göras.

Materiella anläggningstillgångar skrivs ned enligt två huvudmetoder beroende på grunden för klassificering som materiell anläggningstillgång. Materiella anläggningstillgångar som används för att ge ekonomiska fördelar/kassaflöde skrivs ned enligt reglerna i K3 kapitel 27. De materiella anläggningstillgångar som innehas för det ideella ändamålet skrivs ned enligt kapitel 37 där det finns en grund- och en förenklingsregel. Tillämpad metod för nedskrivningar beskrivs i tilläggsupplysning i förekommande fall.

Finansiella instrument

Finansiella instrument som redovisas i balansräkningen inkluderar värdepapper, långfristiga fordringar, kundfordringar och övriga fordringar, kortfristiga placeringar, leverantörsskulder och låneskulder. Instrumenten redovisas i balansräkningen när nationella nivån blir part i instrumentets avtalsmässiga villkor.

Finansiella tillgångar tas bort från balansräkningen när rätten att erhålla kassaflöden från instrumentet har löpt ut eller överförs och nationella nivån har överfört i stort sett alla risker och förmåner som är förknippade med äganderätten.

Finansiella skulder tas bort från balansräkningen när förpliktelserna har reglerats eller på annat sätt upphört.

Värdering sker med tillämpning av ÅRL 14 § a–e varvid realiserade vinster och förluster redovisas över resultaträkningen.

Värdepappersförvaltningar

Nationella nivån har definierat två separata värdepappersförvaltningar, en kapitalförvaltning och en likviditetsförvaltning, som förvaltas i enlighet med särskilda policyer och riktlinjer.

Samtliga tillgångar inom de båda förvaltningarna har klassificerats som finansiella tillgångar som kan säljas och värderas till marknadsvärde. Den realiserade värdeförändringen redovisas i resultaträkningen. För noterade aktier och andelar sker värdering till senaste betalkursen under årets sista handelsdag. Obligationer och andra räntebärande tillgångar värderas utifrån balansdagens officiella marknadsnotering (oftast mid-kurs). Innehav som inte har officiell marknadsnotering värderas till noterade priser i en aktiv marknad. I de fall instrumenten inte handlas på en aktiv marknad och tillförlitliga marknadspriser inte finns att tillgå värderas instrumentet med hjälp av allmänt vedertagna värderingsmodeller som innebär att kassaflöden diskonteras till relevant värderingskurva.

Kapitalförvaltningen

Kapitalförvaltningen utgör en separat förvaltd tillgångsmassa där insättningar och uttag ur portföljen grundas på särskilda beslut. Kapitalet i kapitalförvaltningen härstammar i allt väsentligt från ett kapital som Svenska kyrkan övertog från den statliga *Kyrkofonden* i samband med relationsändringen mellan Svenska kyrkan och staten år 2000. Kapitalet och förvaltningen av detta var till och med år 2006 särskilt reglerad i kyrkoordningen. Kapitalet benämndes då kyrkofonden, men vid 2004 års kyrkomöte beslutades att begreppet *kyrkofonden* skulle ändras till *den nationella nivåns kapital*. Kyrkofondens styrelse, som var direkt utsedd av kyrkomötet, förvaltd detta kapital och andra tillgångar på den nationella nivån. År 2006 övertogs de uppgifter som låg på Kyrkofondens styrelse av kyrkostyrelsen och regleringen i kyrkoordningen upphörde att gälla.

En förväntad, försiktigt beräknad, långsiktig avkastning på kapitalet ingår i den rambudget som ligger till grund för kyrkomötets beslut om rambudget för nationella nivåns verksamhet. Kyrkomötet bestämde 2016 att målet för storleken på den nationella nivåns kapital ska lägst uppgå till 6 500 miljoner kronor vid utgången av 2016. Målet för storleken på det egna kapitalet ska årligen justeras med hänsyn till konsumentprisindex.

Samtliga tillgångar och eventuella fondlikvidskulder som är relaterade till portföljen inkluderas på raden Kapitalförvaltning i balansräkningen. Då den samlade portföljen har en långsiktig placeringshorisont redovisas portföljen som anläggningstillgång.

I posten ingående tillgångar och eventuella skulder värderas var för sig och särredovisas i not 22.

Likviditetsförvaltningen

Likviditetsförvaltningen utgör förvaltning av de medel som den nationella nivån och trossamfundets organisatoriska delar (stift, pastorat, församlingar och till dessa närstående juridiska personer) satt in på underkonton till ett koncernkonto som benämns Kyrkkontot, vilket förvaltas av den nationella nivån. Förvaltningen innebär att den del av medel på Kyrkkontot som inte bedöms erfordras för ingående enheters löpande betalningar placeras i räntebärande

värdepapper med låg risk i syfte att skapa en avkastning som överstiger en garanterad ränta. I förekommande fall gottskrivs underkontohavarna den överavkastning som genererats. Då merparten av placeringarna inom likviditetsförvaltningen är möjliga att sälja och har ränteförfalldagar som understiger ett år redovisas samtliga placeringar som kortfristiga placeringar trots att löptiderna i vissa fall överstiger tolv månader. Till skillnad från kapitalförvaltningen anses likviditetsförvaltningen inte utgöra en av nationella nivåns kärnverksamhet och redovisas därför under Resultat från finansiella investeringar. I balansräkningen redovisas den samlade likviditetsförvaltningen i not 26 för kortfristiga placeringar.

Aktier och andelar i dotterföretag

Aktier och andelar i dotterföretag utgör finansiella instrument som redovisas till anskaffningsvärde efter avdrag för eventuella nedskrivningar. I anskaffningsvärdet ingår köpeskillingen som erlagts för aktierna samt förvärvskostnader. Eventuella kapitaltillskott och koncernbidrag läggs till anskaffningsvärdet när de lämnas. Utdelning från dotterföretag redovisas som intäkt.

Intresseföretag

Med intresseföretag avses de företag, där nationella nivån direkt eller indirekt innehar mer än 20 procent av rösterna och innehavet har en varaktig karaktär. Andelar i intresseföretag redovisas enligt anskaffningsvärdemetoden, vilket innebär att andelarna redovisas till anskaffningsvärde efter avdrag för eventuella nedskrivningar. I resultaträkningen ingår som intäkt från intresseföretaget endast erhållen utdelning till den del denna hänför sig till vad som intjänats efter anskaffningstillfället.

Andra långfristiga värdepappersinnehav

Andra långfristiga värdepapper består av andelar i företag som inte är koncernföretag, intresseföretag eller ingår i kapitalförvaltningen. Innehaven består dels av så kallade ideella placeringar, det vill säga placeringar som gjorts inom ramen för verksamheten och där huvudändamålet är annat än ekonomisk avkastning och där innehaven är av karaktären intresseföretag utan att formellt uppfylla kraven att vara intresseföretag, dels består posten av innehav i noterade värdepapper som är relaterade till placeringar som är gjorda inom ramen för den internationella verksamheten.

De ideella placeringarna värderas till anskaffningsvärde efter avdrag för eventuella nedskrivningar. Övriga värdepapper värderas till marknadsvärde i enlighet med de principer som gäller för de värdepapper som ingår i de ovan nämnda särskilda värdepappersförvaltningarna.

Kundfordringar och övriga fordringar

Fordringar redovisas som omsättningstillgångar med undantag för poster med förfalldag mer än 12 månader efter balansdagen, vilka klassificeras som anläggningstillgångar. Fordringar tas upp till det belopp som förväntas bli inbetalt efter avdrag för individuellt bedömda osäkra fordringar.

Låneskulder och leverantörsskulder

Låneskulder och leverantörsskulder redovisas initialt till anskaffningsvärde efter avdrag för transaktionskostnader. Skiljer sig det redovisade beloppet från det belopp som ska återbetalas vid förfallotidpunkten periodiseras mellanskillnaden som räntekostnad över lånets löptid med hjälp av instrumentets effektivränta.

Häri genom överensstämmer vid förfallotidpunkten det redovisade beloppet och det belopp som ska återbetalas.

Omräkning av utländsk valuta

Fordringar och skulder i utländsk valuta värderas till balansdagskurs, vilket är avistakursen på balansdagen.

Varulager

Varulagret värderas till det lägsta av anskaffningsvärdet och nettoförsäljningsvärdet.

Anskaffningsvärdet fastställs med användning av först in, först ut-metoden (FIFU). För varulagret ingår alla utgifter som är direkt hänförliga till anskaffningen av varorna i anskaffningsvärdet.

Avsättningar

Med avsättningar avses förpliktelser på balansdagen som är säkra eller sannolika till sin förekomst men ovissa till belopp eller till den tidpunkt då de ska infrias. Avsättning redovisas med det belopp som motsvarar den bästa uppskattningen av den utbetalning som krävs för att reglera åtagandet.

Ändamålsbestämda medel

I de fall den nationella nivån fattat beslut om bidrag och detta meddelats mottagaren, eller på annat sätt offentliggjorts, men inte verkställt utbetalningen redovisas detta belopp som en kortfristig skuld såvida det inte av beslutet framgår att bidraget ska finansieras med kommande års medel.

Ändamålsbestämda medel delas upp i bundna respektive övriga ändamålsbestämda medel där bundna ändamålsbestämda medel relaterar till investeringar i anläggningstillgångar.

Skuld för beslutade ej utbetalda bidrag

I de fall den nationella nivån fattat beslut om bidrag och detta meddelats mottagaren, eller på annat sätt offentliggjorts, men inte verkställt utbetalningen redovisas detta belopp som en kortfristig skuld såvida det inte av beslutet framgår att bidraget ska finansieras med kommande års medel.

Kassaflödesanalys

Kassaflödesanalysen är upprättad enligt indirekt metod. Det redovisade kassaflödet omfattar endast transaktioner som medfört in- eller utbetalningar.

Som likvida medel klassificeras förutom kassamedel, disponibla tillgodohavanden hos banker och andra kreditinstitut inklusive kyrkkontot.

För att ge en rättvisande bild av den löpande verksamhetens kassaflöden har en justering gjorts av kassaflöden inom kapitalförvaltningen då avkastningen från denna återinvesteras i portföljen och således inte påverkar redovisade likvida medel. I de fall uttag har gjorts redovisas det på separat rad.

Eventualförpliktelser

En ansvarsförbindelse redovisas när det finns:

a) en befintlig förpliktelse som härrör från inträffade händelser, men som inte redovisas som skuld eller avsättning på grund av att det inte är troligt att ett utflöde av resurser kommer att krävas eller att åtagandets storlek inte kan beräknas med tillräcklig tillförlitlighet, eller

b) när det finns en möjlig förpliktelse som härrör från inträffade händelser och vars förekomst bekräftas endast av en eller flera osäkra framtida händelser.

NOT 2 – FÖRÄNDRADE REDOVISNINGSPRINCIPER

Under året har inga nya redovisningsrekommendationer trätt i kraft som medfört ändrade redovisningsprinciper.

NOT 3 – UPPSKATTNINGAR OCH BEDÖMNINGAR

När finansiella rapporter upprättas måste styrelsen och generaldirektören i enlighet med tillämpade redovisnings- och värderingsprinciper göra vissa uppskattningar, bedömningar och antaganden som påverkar redovisning och värdering av tillgångar, avsättningar, skulder, intäkter och kostnader. De områden där sådana uppskattningar och bedömningar kan ha stor betydelse för organisationen och som därmed kan påverka resultat- och balansräkningarna i framtiden beskrivs nedan.

Pensionsavsättningar

Avsättningen för pensionsåtaganden för personal inom Svenska kyrkan annan än på nationell nivå uppgår till 34,2 miljoner kronor (35,6 miljoner kronor) inklusive särskild löneskatt. Avsättningen baseras på rekommendationer från Pensionskassan från 2006 som då gjorde bedömningen att skulden uppgick till 100 miljoner kronor, vilket även avsattes i bokslutet samma år. Sedan dess har avräkningar skett utifrån verkliga pensionsavgångar. Under 2014 påbörjade Statens pensionsverk en fördjupad genomgång av gjorda åtaganden. Inga indikationer har erållits från Statens pensionsverk eller Pensionskassan på att avsättningens storlek ska justeras. Genomgången fortsätter och kan innebära en förändring av bedömningen av skuldens storlek i kommande års bokslut. Se not 27.

Avsättningar för riktade församlingsbidrag

Riktat församlingsbidrag är en form av omställningsbidrag som under perioden 2011–2018 bidragit med finansiering av verksamhet som syftar till att, genom samverkan, skapa grund för bestående effektiviseringar i verksamheten hos församlingar och pastorat. Totalt har kyrkomötet beslutat om 400 miljoner kronor i riktat församlingsbidrag. Riktat församlingsbidrag har varit möjligt att använda till och med 2019-12-31. Återstående medel som inte utnyttjats ska betalas tillbaka till den nationella nivån under 2020. Se not 27.

Underskottsavdrag

Skattemässiga underskott föreligger och överskott bedöms ej föreligga inom överskådlig framtid. Därmed redovisas ingen uppskjuten skattefordran.

NOT 4 – UTJÄMNINGSavgIFTER OCH UTJÄMNINGSbidRAG

| | 2019 | 2018 |
|---|-------------------|-------------------|
| Regler om ekonomisk utjämning återfinns i 44 kap. i kyrkoordningen. Under perioden 2018–2021 införs successivt ett nytt system för ekonomisk utjämning inom Svenska kyrkan. | | |
| <i>Utjämningsavgifter</i> | | |
| Avgift gemensam verksamhet | 976 399 | 961 841 |
| Utdelning prästlönetillgångar | 224 742 | 238 362 |
| Inkomstutjämningsavgift | 397 473 | 386 736 |
| Kostnadsutjämningsavgift för | | |
| - Kyrkounderhåll enligt äldre modell | 44 777 | 62 070 |
| - Kostnadsutjämningskonstant | 57 512 | 84 929 |
| - Andel medlemmar enligt äldre modell | 125 144 | 177 058 |
| - Kyrkobyggnader | 60 035 | 30 108 |
| - Andel barn | 24 937 | 12 467 |
| - Andel medlemmar enligt ny modell | 60 039 | 29 777 |
| Avgifter inkomst/kostnadsutjämning | 769 917 | 783 145 |
| Summa utjämningsavgifter | 1 971 058 | 1 983 348 |
| <i>Utjämningsbidrag</i> | | |
| Inkomstutjämningsbidrag | -397 474 | -386 747 |
| Kostnadsutjämningsbidrag för | | |
| - Kyrkounderhåll enligt äldre modell | -46 480 | -64 308 |
| - Kostnadsutjämningskonstant | -56 993 | -84 167 |
| - Andel medlemmar enligt äldre modell | -124 351 | -175 618 |
| - Kyrkobyggnader | -60 146 | -30 171 |
| - Andel barn | -24 968 | -12 500 |
| - Andel medlemmar enligt ny modell | -59 848 | -29 536 |
| - Diakoni | -24 943 | -12 483 |
| - Glesbygd | -22 645 | -11 226 |
| Bidrag inkomst/kostnadsutjämning | -817 748 | -982 374 |
| Kyrkounderhållsbidrag enligt ny modell | -100 000 | -100 000 |
| Stiftsbidrag** | -390 360 | -423 090 |
| Summa utjämningsbidrag | -1 308 108 | -1 505 464 |

* Församlingarna betalar en avgift för gemensam verksamhet som uppgår till 7 öre per 100 kronor av avgiftsunderlaget.

** Inklusive ett engångsbidrag 2018 om 20 mnkr till implementering av Svenska kyrkans nya fastighetsregister.

NOT 5 – ERHÅLLNA GÅVOR

| | 2019 | 2018 |
|---|----------------|----------------|
| Gåvor som är redovisade i resultaträkningen | | |
| <i>Kollekter</i> | | |
| Rikskollekter | 36 718 | 37 659 |
| Stiftskollekter | 483 | 790 |
| Församlingskollektorer | 14 950 | 12 504 |
| | 52 151 | 50 953 |
| <i>Gåvor</i> | | |
| Testamenten | 56 919 | 26 640 |
| Församlings- och stiftsanslag | 14 960 | 15 565 |
| Övriga | 90 652 | 87 829 |
| | 162 531 | 130 034 |
| Summa kollektorer och gåvor | 214 682 | 180 987 |
| <i>Gåvorna har tillförts:</i> | | |
| Internationell verksamhet | 188 675 | 160 937 |
| Svenska kyrkan i utlandet | 9 735 | 8 443 |
| Övrig verksamhet | 16 273 | 11 607 |
| | 214 682 | 180 987 |
| Testamenten med ekonomiskt utfall | 77 | 50 |

Gåvor som inte redovisats i resultaträkningen
Det förekommer ideellt arbete huvudsakligen på församlingsnivå. Inom den nationella nivån sker visst ideellt arbete i filialerna.

NOT 6 – ERHÅLLNA BIDRAG

| | 2019 | 2018 |
|--------------------------------------|----------------|----------------|
| <i>Sidobidrag för</i> | | |
| - Utvecklingsamarbete | 108 566 | 111 436 |
| - Katastrofbistånd | 74 638 | 59 732 |
| - Administration | 14 110 | 13 837 |
| - Övrigt | 2 790 | 0 |
| | 200 105 | 185 006 |
| Kyrkoantikvarisk ersättning | 453 712 | 416 575 |
| <i>Stiftelser</i> | | |
| - Förvaltade av den nationella nivån | 7 643 | 7 516 |
| - Övriga stiftelser | 1 823 | 1 530 |
| | 9 467 | 9 046 |
| Radiohjälpen | 3 813 | 2 525 |
| Europeiska Unionen | 4 961 | 2 867 |
| Övriga organisationer och företag | 23 276 | 27 372 |
| Summa erhållna bidrag | 695 333 | 643 390 |
| <i>Bidragen har använts till:</i> | | |
| Kyrkoantikvarisk ersättning | 453 712 | 416 575 |
| Internationell verksamhet | 219 102 | 203 078 |
| Svenska kyrkan i utlandet | 4 705 | 3 394 |
| Övrig verksamhet | 17 814 | 20 343 |
| | 695 333 | 643 390 |

NOT 7 – AVKASTNING FRÅN KAPITALFÖRVALTNING

| | 2019 | 2018 |
|---|------------------|---------|
| Aktier och fondandelar | | |
| - Utdelningar | 26 481 | 29 274 |
| - Realiserat resultat vid försäljning | 655 867 | 108 568 |
| - Orealiserad värdeförändring | 688 815 | -32 645 |
| | 1 371 163 | 105 197 |
| Räntevärdepapper | | |
| - Utdelningar | 45 924 | 16 273 |
| - Räntenetto | 28 957 | 30 225 |
| - Realiserat resultat vid försäljning | 79 908 | 32 525 |
| - Orealiserad värdeförändring | 90 194 | -10 718 |
| | 244 983 | 68 305 |
| Provisionskostnader | | |
| - Förvaltningsarvoden | -34 088 | -30 444 |
| - Bankkostnader | -123 | -125 |
| | -34 211 | -30 569 |
| Avkastning från kapitalförvaltning | 1 581 935 | 142 933 |

Utöver dessa förvaltningskostnader avseende diskretionära mandat och prestationsbaserade arvoden har arvoden på 53,4 mnkr dragits direkt från fondförmögenheten i de fonder Svenska kyrkan är i investerade i. Fondernas avkastning och förmögenhet redovisas net-of-fees.

NOT 8 – INTÄKTERNAS FÖRDELNING

| | 2019 | 2018 |
|-------------------------------|----------------|--------|
| Varor | 4 934 | 3 857 |
| Tjänster | 89 288 | 82 870 |
| Hysesintäkter, frakt med mera | 3 355 | 2 979 |
| Inomkyrklig utbildning | 3 529 | 1 837 |
| Summa nettoomsättning | 101 106 | 91 543 |

NOT 9 – ÖVRIGA LÄMNAD E BIDRAG

| | 2019 | 2018 |
|--|-----------------|----------|
| Kyrkoantikvarisk ersättning | -453 712 | -414 525 |
| Utvecklingsarbete, katastrof- bistånd och kyrkosamverkan i utlandet | -244 237 | -212 256 |
| Övrig verksamhet i Sverige | -118 814 | -124 924 |
| Svenska församlingar i utlandet | -9 198 | -6 529 |
| Summa övriga lämnade bidrag | -825 961 | -758 234 |

NOT 10 – TRANSAKTIONER MED NÄRSTÅENDE

| | 2019 | 2018 |
|---|--------|--------|
| Inköp och försäljning med koncernföretag | | |
| Av moderföretagets omsättning avser försäljning till andra koncern- företag | 480 | 480 |
| Av moderföretagets inköp avser inköp från andra koncernföretag | -7 649 | -7 649 |

NOT 11 – OPERATIONELLA LEASINGAVTAL

| | 2019 | 2018 |
|---|----------------|---------|
| Nationella nivån som leasingtagare | | |
| Framtida minimileaseavgifter som ska erläggas avseende icke uppsägningsbara leasingavtal: | | |
| Förfaller till betalning inom 1 år | -21 669 | -17 155 |
| Förfaller till betalning senare än 1 år men inom 5 år | -32 645 | -38 282 |
| Förfaller till betalning senare än 5 år | | |
| Summa | -54 314 | -55 437 |
| Under perioden kostnadsförda leasingavgifter | -16 993 | -17 631 |

I nationella nivåns redovisning utgörs den operationella leasingen i allt väsentligt av hyrda fastigheter/lokaler.

I beloppen ovan ingår inte kostnader för personalbostäder för utsänd personal. Bokförd kostnad uppgår till 3,1 mnkr för 2019 (2,9 mnkr).

NOT 12 – ERSÄTTNING TILL REVISORERNA

| | 2019 | 2018 |
|--|---------------|--------|
| Kostnadsförd ersättning uppgår till | | |
| Grant Thornton | | |
| Revisionsuppdraget | -245 | -973 |
| Revisionsverksamhet utöver revisionsuppdraget | 0 | -175 |
| Skatterådgivning | -3 | -97 |
| Övrigt | -194 | 0 |
| Summa | -441 | -1 245 |
| PwC | | |
| Revisionsuppdraget | -1 244 | 0 |
| Revisionsverksamhet utöver revisionsuppdraget | 0 | 0 |
| Skatterådgivning | -624 | 0 |
| Övrigt | -133 | 0 |
| Summa | -2 002 | 0 |

Med revisionsuppdrag avses arbetsuppgifter som det enligt lag ankommer på nationella nivåns revisorer att utföra samt rådgivning eller annat biträde som föranleds vid sådana arbetsuppgifter.

NOT 13 – LÖNER MED MERA

Löner, andra ersättningar och sociala kostnader

| | Löner och andra ersättningar | | Sociala (varav pensionskostnader) | | Löner och andra ersättningar | | Sociala (varav pensionskostnader) | |
|--|------------------------------|-----------------|-----------------------------------|-----------------|------------------------------|----------------|-----------------------------------|--|
| | 2019 | 2019 | 2019 | 2018 | 2018 | 2018 | 2018 | |
| Styrelse och generalsekreterare* | -3 485 | -2 402 | -1 307 | -3 370 | -2 802 | -1 743 | | |
| Förtroendevalda som inte ingår i styrelsen | -4 440 | -1 395 | 0 | -4 408 | -1 385 | 0 | | |
| Övriga anställda | -268 917 | -121 185 | -37 054 | -262 694 | -118 676 | -36 733 | | |
| Summa | -276 842 | -124 982 | -38 361 | -270 472 | -122 863 | -38 476 | | |

* Generalsekreteraren har under år 2019 en lön om 1 453 (1 306) tkr.

Inga avtal om avgångsvederlag eller om pensionsavgång föreligger med ledande befattningshavare.

Medelantalet anställda

| | 2019 | | | 2018 | | |
|-------------------|---------|-----|--------|---------|-----|--------|
| | Kvinnor | Män | Totalt | Kvinnor | Män | Totalt |
| <i>Afrika</i> | | | | | | |
| Etiopien | | 1 | 1 | | 1 | 1 |
| Sydafrika | | | | | 1 | 1 |
| Tanzania | | | | 1 | | 1 |
| Uganda | | 1 | 1 | | 1 | 1 |
| Zimbabwe | | 1 | 1 | | | |
| <i>Asien</i> | | | | | | |
| Myanmar | | 1 | 1 | | 1 | 1 |
| Kina | | 1 | 1 | | 2 | 2 |
| Thailand | 2 | 2 | 4 | 1 | 2 | 3 |
| <i>Australien</i> | 1 | 1 | 2 | 1 | 1 | 2 |
| <i>Europa</i> | | | | | | |
| Belgien | 1 | 2 | 3 | 1 | 2 | 3 |
| Cypern | 1 | 1 | 2 | 1 | 1 | 2 |
| Danmark | | 1 | 1 | | 1 | 1 |
| Finland | | 1 | 1 | | 1 | 1 |
| Frankrike | 2 | 2 | 4 | 3 | 3 | 6 |
| Grekland | | 1 | 1 | | 1 | 1 |
| Italien | | 1 | 1 | 1 | 1 | 2 |
| Nederländerna | 1 | | 1 | | | |
| Norge | 1 | 1 | 2 | 1 | 1 | 2 |
| Schweiz | 2 | 2 | 4 | 2 | 2 | 4 |
| Spanien | 6 | 3 | 9 | 8 | 6 | 14 |
| Storbritannien | 2 | | 2 | 2 | 1 | 3 |
| Tyskland | 2 | 3 | 5 | 3 | 1 | 4 |
| Österrike | 1 | 1 | 2 | 1 | 1 | 2 |

Medelantalet anställda

| | 2019 | | | 2018 | | |
|--------------------------|------------|------------|------------|------------|------------|------------|
| | Kvinnor | Män | Totalt | Kvinnor | Män | Totalt |
| <i>Latinamerika</i> | | | | | | |
| Colombia | | | | | 1 | 1 |
| Guatemala | | | | | 1 | 1 |
| <i>Mellanöstern</i> | | | | | | |
| Israel | | 2 | 2 | | 2 | 4 |
| Jordanien | | | | | 1 | 1 |
| Libanon | | | | | 1 | 1 |
| <i>Nordamerika</i> | | | | | | |
| USA | | 1 | 1 | 2 | 3 | 4 |
| <i>Korttidsanställda</i> | 7 | 6 | 13 | 1 | 1 | 2 |
| <i>Summa utland</i> | 32 | 34 | 66 | 34 | 40 | 74 |
| Sverige | 287 | 125 | 412 | 280 | 116 | 396 |
| Summa | 319 | 159 | 478 | 314 | 156 | 470 |

NOT 13 – LÖNER MED MERA, FORTSÄTTNING

Styrelseledamöter och andra ledande befattningshavare, antal på balansdagen:

| | 2019 | | 2018 | |
|--------------------|---------|-----|---------|-----|
| | Kvinnor | Män | Kvinnor | Män |
| Styrelseledamöter | 7 | 8 | 7 | 8 |
| Generalsekreterare | 1 | | 1 | |

NOT 14 – AV- OCH NEDSKRIVNINGAR AV MATERIELLA OCH IMMATERIELLA ANLÄGGNINGSTILLGÅNGAR

| | 2019 | 2018 |
|--------------------------------------|---------------|---------------|
| Avskrivningar datorprogram | -3 071 | -3 401 |
| Återföring nedskrivning datorprogram | 862 | 0 |
| Avskrivning licenser | -500 | 0 |
| Avskrivningar byggnader | -3 969 | -3 985 |
| Avskrivning inventarier* | -1 811 | -1 899 |
| Summa | -8 489 | -9 285 |

* Varav filialer -71 (-126) tkr.

NOT 15 – RESULTAT FRÅN FINANSIELLA INVESTERINGAR

| | 2019 | 2018 |
|--|--------------|--------------|
| <i>Resultat från finansiella anläggningstillgångar</i> | | |
| Räntor | 35 | 30 |
| Utdelningar | 3 534 | 4 814 |
| Realiserat resultat vid försäljningar | 250 | -5 932 |
| Orealiserad värdeförändring | 2 294 | 3 478 |
| Summa | 6 113 | 2 389 |

| | | |
|------------------------------------|-------|-------|
| Varav avseende dotterföretag | 35 | 30 |
| Varav avseende intresseföretag | 1 795 | 1 282 |
| Varav avseende ideella placeringar | 265 | 264 |

Övriga ränteintäkter och liknande resultatposter

| | | |
|---|--------------|------------|
| Ränteintäkter | 44 458 | 22 674 |
| Orealiserad värdeförändring | 17 554 | -14 029 |
| Övriga finansiella intäkter | 185 | 71 |
| Underkontohavares och bidragsgivares andel av intäkter* | -57 833 | -6 670 |
| Bankkostnader | -1 597 | -1 516 |
| Summa, nationella nivåns andel | 2 767 | 530 |

**Specifikation av underkontohavares andel av intäkter*

| | | |
|---------------------------|----------------|---------------|
| Underkontohavares andel | | |
| - fördelad överavkastning | -57 833 | -6 670 |
| Summa | -57 833 | -6 670 |

Räntekostnader och liknande resultatposter

| | | |
|------------------------------|-------------|-------------|
| Räntekostnader | -1 | -1 |
| Övriga finansiella kostnader | -519 | -182 |
| Summa | -520 | -183 |

NOT 16 – BALANSERADE UTGIFTER FÖR UTVECKLING AV PROGRAMVAROR

| | 2019 | 2018 |
|--|---------------|---------|
| Ingående anskaffningsvärden | 75 177 | 71 150 |
| Årets balanserade utgifter | 6 966 | 4 027 |
| Utgående ackumulerade anskaffningsvärden | 82 143 | 75 177 |
| Ingående avskrivningar | -68 715 | -65 314 |
| Årets avskrivningar | -3 071 | -3 401 |
| Utgående ackumulerade avskrivningar | -71 786 | -68 715 |
| Ingående nedskrivningar | -862 | -862 |
| Återförd nedskrivning | 862 | 0 |
| Utgående ackumulerade nedskrivningar | 0 | -862 |
| Utgående redovisat värde | 10 357 | 5 600 |

NOT 17 – LICENSER OCH LIKNANDE RÄTTIGHETER

| | 2019 | 2018 |
|--|---------------|--------|
| Ingående anskaffningsvärden | 24 449 | 14 907 |
| Årets balanserade utgifter | 5 555 | 9 542 |
| Utgående ackumulerade anskaffningsvärden | 30 004 | 24 449 |
| Ingående avskrivningar | 0 | 0 |
| Årets avskrivningar | -500 | 0 |
| Utgående ackumulerade avskrivningar | -500 | 0 |
| Ingående nedskrivningar | 0 | 0 |
| Utgående ackumulerade nedskrivningar | 0 | 0 |
| Utgående redovisat värde | 29 504 | 24 449 |

NOT 18 – BYGGNADER OCH MARK

| | 2019 | 2018 |
|---|----------------|----------------|
| Ingående anskaffningsvärden | 151 328 | 135 434 |
| Investering | 2 384 | 16 152 |
| Korrigerig tidigare år | 0 | 20 |
| Utrangering | 0 | -278 |
| Utgående ackumulerade anskaffningsvärden | 153 712 | 151 328 |
| Ingående avskrivningar | -40 949 | -37 062 |
| Årets avskrivning | -3 969 | -3 985 |
| Korrigerig tidigare år | 0 | -19 |
| Utrangeringar | 0 | 117 |
| Utgående ackumulerade avskrivningar | -44 918 | -40 949 |
| Ingående nedskrivningar | -790 | -790 |
| Utgående ackumulerade nedskrivningar | -790 | -790 |
| Utgående redovisat värde | 108 004 | 109 589 |
| <i>Bokförda värden per fastighet</i> | | |
| Svenska teologiska institutet i Jerusalem | 22 641 | 22 973 |
| Fastigheten Svenska kyrkan i Paris | 39 689 | 41 782 |
| Ärkebiskopsgården Fjärdringen 21:1, Uppsala | 12 536 | 13 207 |
| Kyrkobyggnad Bryssel | 17 303 | 18 125 |
| Lägenhet San Agustin | 914 | 974 |
| Prästgård Torrevieja | 1 295 | 1 394 |
| Hyrd kyrka i San Agustin | 564 | 790 |
| Lokal Mallorca | 13 062 | 10 344 |
| Summa | 108 004 | 109 589 |

Förvaltningsfastigheter

Samtliga fastigheter har förvärvats för att primärt användas i den allmännyttiga verksamheten.

NOT 19 – INVENTARIER

| | 2019 | 2018 |
|--|--------------|--------------|
| Ingående anskaffningsvärden | 48 588 | 48 261 |
| Inköp | 551 | 1 175 |
| Försäljningar och utrangeringar | -13 215 | -848 |
| Utgående ackumulerade anskaffningsvärden | 35 924 | 48 588 |
| Ingående avskrivningar | -42 004 | -41 032 |
| Årets avskrivningar | -1 740 | -1 774 |
| Försäljningar och utrangeringar | 13 213 | 802 |
| Utgående ackumulerade avskrivningar | -30 531 | -42 004 |
| Filialers redovisade värden | 266 | 300 |
| Utgående redovisat värde | 5 660 | 6 884 |

NOT 20 – ANDELAR I KONCERNFÖRETAG

| | Organisationsnummer | Säte | Kapital- andel % | Antal aktier | Redovisat värde 2019 | Redovisat värde 2018 |
|--|---------------------|---------|---------------------|-----------------|-------------------------|-------------------------|
| Svenska kyrkans förvaltnings AB | 556047-5773 | Uppsala | 100 | 1000 | 55 654 | 55 654 |
| Svenska kyrkans utbildning AB* | 556427-5823 | Uppsala | 100 | 100 | 120 | 120 |
| Summa | | | | | 55 774 | 55 774 |
| Ingående anskaffningsvärde | | | | | 58 130 | 58 130 |
| Utgående anskaffningsvärde | | | | | 58 130 | 58 130 |
| Ingående nedskrivning | | | | | -2 356 | -2 356 |
| Utgående nedskrivning | | | | | -2 356 | -2 356 |
| Utgående redovisat värde | | | | | 55 774 | 55 774 |
| Svenska kyrkans förvaltnings AB | | | | | | |
| Omsättning | | | | | 7 752 | 7 752 |
| Resultat efter finansnetto | | | | | 1 566 | 1 647 |
| Eget kapital | | | | | 31 211 | 30 214 |
| Svenska kyrkans utbildning AB* | | | | | | |
| Eget kapital | | | | | 141 | 141 |

* Vilande företag

NOT 21 – ANDELAR I INTRESSEFÖRETAG

| | Organisationsnummer | Säte | Kapital- andel % | Antal aktier | Redovisat värde 2019 | Redovisat värde 2018 |
|--|---------------------|-----------|---------------------|-----------------|-------------------------|-------------------------|
| <i>Intresseföretag som ej är ideella placeringar</i> | | | | | | |
| Berling Media AB | 556191-0521 | Stockholm | 41 | 512 814 | 57 740 | 57 740 |
| <i>Intresseföretag som är ideella placeringar</i> | | | | | | |
| Fairtrade Sverige AB | 556554-0415 | Stockholm | 50 | 2 000 | 0 | 0 |
| Summa | | | | | 57 740 | 57 740 |
| Ingående anskaffningsvärde | | | | | 58 490 | 58 490 |
| Utgående ackumulerat anskaffningsvärde | | | | | 58 490 | 58 490 |
| Ingående nedskrivningar | | | | | -750 | -750 |
| Utgående ackumulerade nedskrivningar | | | | | -750 | -750 |
| Utgående redovisat värde | | | | | 57 740 | 57 740 |
| Berling Media AB* | | | | | | |
| Omsättning | | | | | 333 641 | 342 659 |
| Resultat efter finansnetto | | | | | 27 725 | 34 600 |
| Eget kapital | | | | | 249 241 | 232 159 |
| Fairtrade Sverige AB* | | | | | | |
| Omsättning | | | | | 29 492 | 27 684 |
| Resultat efter finansnetto | | | | | 5 123 | 3 241 |
| Eget kapital | | | | | 32 084 | 27 922 |

* Föregående års siffror är justerade till slutliga siffror för respektive bolag.

| | Redovisat värde 2019 | Andel 2019 | Redovisat värde 2018 | Andel 2018 |
|---|----------------------|---------------|----------------------|------------|
| SEB Ethos aktiefond | 701 878 | 7,3% | 512 498 | 6,2% |
| Nordea Institutionell Aktieförvaltning | 627 254 | 6,5% | 482 161 | 5,8% |
| Svenska aktier | 1 329 132 | 13,8% | 994 659 | 12,0% |
| RobecoSAM Ethos global | 875 500 | 9,1% | 774 352 | 9,3% |
| Generation IM Global Equity Fund | 2 248 591 | 23,4% | 1 679 521 | 20,2% |
| DNB Miljöinvest | 0 | 0,0% | 148 055 | 1,8% |
| Stewart Investors Worldwide Sustainability Fund | 347 529 | 3,6% | 285 825 | 3,4% |
| Globala aktier | 3 471 620 | 36,1% | 2 887 753 | 34,8% |
| Stewart Investors Global Emerging Markets Sustainability Fund | 615 785 | 6,4% | 533 062 | 6,4% |
| Generation IM Asia Fund | 258 255 | 2,7% | 205 869 | 2,5% |
| Emerging Markets | 874 040 | 9,1% | 738 931 | 8,9% |
| Total aktieportfölj | 5 674 792 | 59,0% | 4 621 343 | 55,7% |
| Alfred Berg, disk. mandat | 0 | 0,0% | 586 403 | 7,1% |
| Nordea, disk. mandat | 0 | 0,0% | 490 826 | 5,9% |
| Nordea Institutionella räntefonden | 797 475 | 8,3% | 0 | |
| SEB Ethos räntefond | 894 540 | 9,3% | 511 649 | 6,2% |
| SPP Grön Obligationsfond | 427 518 | 4,4% | 419 074 | 5,1% |
| Räntebärande värdepapper | 2 119 533 | 22,0% | 2 007 952 | 24,2% |
| Nordea Institutional Cross Over Fund | 326 411 | 3,4% | 300 563 | 3,6% |
| Företagsobligationer | 326 411 | 3,4% | 300 563 | 3,6% |
| Total ränteportfölj | 2 445 944 | 25,4% | 2 308 515 | 27,8% |
| Domestica Bostäder | 235 333 | 2,4% | 226 498 | 2,7% |
| Domestica Bostäder II | 194 805 | 2,0% | 149 640 | 1,8% |
| Domestica Bostäder III | 74 685 | 0,8% | 58 284 | 0,7% |
| Domestica Bostäder IV | 71 131 | 0,7% | 37 741 | 0,5% |
| Thule Real Estate Fund | 275 174 | 2,9% | 257 874 | 3,1% |
| Fastighetsfonder | 851 128 | 8,8% | 730 037 | 8,8% |
| Luminar Ventures AB | 17 659 | 0,2% | 8 330 | 0,1% |
| SEB Impact Opportunity Fund | 150 000 | 1,6% | 150 000 | 1,8% |
| SEB Microfinance Fund | 0 | 0,0% | 2 303 | 0,0% |
| SEB Microfinance Fund III | 137 540 | 1,4% | 120 190 | 1,4% |
| SEB Microfinance Fund V | 122 220 | 1,3% | 104 810 | 1,3% |
| Generation Credit Fund | 10 919 | 0,1% | 20 565 | 0,2% |
| Althelia Climate Fund | 47 122 | 0,5% | 61 287 | 0,7% |
| SFRE | 78 647 | 0,8% | 72 036 | 0,9% |
| Thule Buyout Co-Investment Fund | 56 101 | 0,6% | 0 | 0,0% |
| Generation IM Sustainable Solutions Fund III | 33 333 | 0,3% | 0 | 0,0% |
| Green for Growth Fund | 0 | 0,0% | 94 486 | 1,1% |
| Alternativa placeringar | 653 541 | 6,8% | 634 007 | 7,6% |
| Likvida medel | 512 | 0,0% | 925 | 0,0% |
| Summa kapitalförvaltningen | 9 625 916 | 100,0% | 8 294 826 | 100,0% |

NOT 23 – ANDRA LÅNGFRISTIGA VÄRDEPAPPERSINNEHAV

| | 2019 | 2018 |
|---|---------------|---------------|
| Ingående anskaffningsvärde | 85 455 | 153 085 |
| Investering under året | 1 498 | 3 302 |
| Försäljning under året | -3 929 | -70 932 |
| Utgående ackumulerat anskaffningsvärde | 83 024 | 85 455 |
| Ingående nedskrivning | 0 | 0 |
| Utgående ackumulerade nedskrivningar | 0 | 0 |
| Ingående värdeförändringar | -1 723 | -5 200 |
| Årets värdeförändring | 2 294 | 3 478 |
| Utgående värdeförändring | 571 | -1 723 |
| Utgående redovisat värde | 83 595 | 83 733 |
| Ideella placeringar* | | |
| Andelar i Oikocredit Ecumenical Development | | |
| Co-operative Society U.A. | 26 472 | 26 457 |
| | 26 472 | 26 457 |
| Övriga innehav | | |
| Innehav hos filial | 1 017 | 807 |
| Andelar i Ethos Aktiefond ** | 11 766 | 10 040 |
| Andelar i Ethos Räntefond** | 44 340 | 46 429 |
| | 57 123 | 57 276 |
| Summa | 83 595 | 83 733 |

*Placeringarna har finansierats av medel från den internationella verksamheten.

** Placeringarna är relaterade till särskilda skuldposter/ändamålsbestämda medel.

NOT 24 – ANDRA LÅNGFRISTIGA FORDRINGAR

| | 2019 | 2018 |
|-----------------------------------|--------------|--------------|
| Ingående anskaffningsvärde | 1 106 | 1 024 |
| Deponering/investering under året | 89 | 117 |
| Återbetalning under året | -169 | -35 |
| Utgående anskaffningsvärde | 1 026 | 1 106 |
| Ingående nedskrivning | -750 | -750 |
| Utgående nedskrivning | -750 | -750 |
| Utgående redovisat värde | 276 | 356 |

NOT 25 – FÖRUTBETALDA KOSTNADER OCH UPPLUPNA INTÄKTER

| | 2019 | 2018 |
|---|---------------|---------------|
| Upplupna ränteintäkter | 8 141 | 6 431 |
| Övriga upplupna intäkter | 80 | 624 |
| Förutbetalad försäkringskostnad | 2 211 | 2 140 |
| Förutbetalda kostnader hänförliga till IT | 4 910 | 7 185 |
| Förutbetalda hyror | 7 070 | 4 780 |
| Övriga förutbetalda kostnader | 2 566 | 4 187 |
| Summa | 24 978 | 25 347 |

NOT 26 – KASSA OCH BANK, KORTFRISTIGA PLACERINGAR

| | 2019 | 2018 |
|--|------------------|------------------|
| Kassa och bank | 1 567 465 | 1 165 754 |
| Varav | | |
| - Medel relaterade till kyrkkontot | 6 446 459 | 5 587 002 |
| - Disponerat av den nationella nivån för placeringar | -4 914 785 | -4 451 096 |
| Nettosaldo kyrkkonto | 1 531 674 | 1 135 906 |
| Bankmedel filialer | 4 401 | 5 912 |
| Valutakonto | 18 991 | 11 513 |
| Spärrade bankmedel | 9 800 | 9 800 |
| Övriga bankkonton | 2 599 | 2 624 |
| Summa | 1 567 465 | 1 165 754 |
| Kassa och bank disponibelt för den nationella nivån | | |
| Kassa och bank enligt balansräkningen | 1 567 465 | 1 165 754 |
| Disponerat av den nationella nivån för placeringar | 4 914 785 | 4 451 096 |
| Skuld till underkontohavare | -6 210 465 | -5 550 326 |
| Kassa och bank disponibelt för den nationella nivån | 271 785 | 66 524 |

| | 2019 | | 2018 | |
|--------------------------------------|------------------|-----------------|------------------|-----------------|
| <i>Värdepapper</i> | Redovisat värde | Portföljandel % | Redovisat värde | Portföljandel % |
| Löptid upp till 1 år | 2 038 96 | 41,1 | 1 564 914 | 35,0 |
| Löptid 1–3 år | 2 089 43 | 42,1 | 2 012 578 | 45,0 |
| Löptid över 3 år | 835 338 | 16,8 | 892 090 | 20,0 |
| Summa redovisat värde | 4 963 746 | 100,0 | 4 469 582 | 100,0 |
| Duration | 0,5 år | | 0,5 år | |
| <i>Emittentkategori</i> | Redovisat värde | Portföljandel % | Redovisat värde | Portföljandel % |
| Bank och bostad | 2 786 791 | 56,1 | 2 380 216 | 53,3 |
| Företag | 1 467 395 | 29,6 | 1 553 865 | 34,8 |
| Stat och kommuner | 479 203 | 9,7 | 375 492 | 8,4 |
| Världsbanken | 100 452 | 2,0 | 99 810 | 2,2 |
| Nordiska Investeringsbanken | 29 992 | 0,6 | 30 092 | 0,7 |
| African Development bank | 99 914 | 2,0 | 30 107 | 0,7 |
| Summa redovisat värde | 4 963 746 | 100 | 4 469 582 | 100,0 |
| Fem största innehav | Redovisat värde | Portföljandel % | | |
| Fabege FRN 210830 | 201 854 | 4,1 | | |
| Länsförsäkringar Bank FRN20/04 | 150 327 | 3,0 | | |
| Region Skåne FRN 240205 | 143 385 | 2,9 | | |
| FastPartner FRN 220530 | 103 327 | 2,1 | | |
| SBAB 210127 | 102 954 | 2,1 | | |
| Andel av den kortfristiga portföljen | 701 847 | 14,1 | | |
| Övrig del av kortfristig portfölj | 4 261 899 | 85,9 | | |
| Summa redovisat värde | 4 963 746 | 100,0 | | |

NOT 27 – AVSÄTTNINGAR

| | 2019 | 2018 |
|--|---------------|---------------|
| Åtagande gentemot Kyrkans Pensionskassa för pensionsåtaganden enligt övergångsbestämmelser* | | |
| Avsättning vid årets början | 35 610 | 36 434 |
| lanspråktaget belopp | -1 399 | -823 |
| Avsättning vid årets slut | 34 212 | 35 610 |
| Förmånsbestämd tjänstepension** | | |
| Avsättning vid årets början | 4 969 | 15 472 |
| Ny avsättning | 0 | 4 969 |
| lanspråktaget belopp | -4 969 | -15 472 |
| Avsättning vid årets slut | 0 | 4 969 |
| Övriga pensionsåtaganden | | |
| Avsättning vid årets början | 65 | 122 |
| lanspråktaget belopp | -5 | -57 |
| Avsättning vid årets slut | 59 | 65 |
| Riktat församlingsbidrag | | |
| Avsättning vid årets början | 2 196 | 4 235 |
| lanspråktaget belopp | -2 196 | -2 039 |
| Avsättning vid årets slut | 0 | 2 196 |
| <i>Varav</i> | | |
| <i>2013 års avsättning (att nyttja till och med år 2019)</i> | 0 | 369 |
| <i>2014 års avsättning (att nyttja till och med år 2019)</i> | 0 | 1 827 |
| Summa | 0 | 2 196 |
| Summa avsättningar | 34 271 | 42 840 |

* Avser i huvudsak åtaganden för präster och andra anställda avseende intjänad pensionsrätt och avgångsförmåner som enligt övergångsregler har statliga eller kyrkokamerala pensionsvillkor.

** Anställda födda 1958 eller tidigare har rätt till förmånsbestämd pension enligt kyrkans tjänstepensionsavtal KAP-KL på inkomster över 7,5 inkomstbasbelopp. Planen redovisas som en avgiftsbestämd plan på grund av att den försäkras årligen och att nationell nivå inte har några aktuariella eller finansiella risker. Kyrkans pensionskassa har för 2019 beslutat att rabattera den förmånsbestämda pensionen inom KAP-KL, varför ingen avsättning gjorts.

NOT 31 – EVENTUALFÖRPLIKTELSE

Svenska kyrkan lämnar årligen bidrag och anslag till svenska och utländska samarbetspartner. Svenska kyrkans åtaganden grundas normalt på olika former av samarbetsavtal eller beslut av kyrkomöte eller kyrkostyrelse. Vissa av anslagen är direkt relaterade till en förväntan på att erhålla bidrag från andra organisationer eller myndigheter. Storleken på förväntade lämnade bidrag och anslag fastställs i allt väsentligt i en detaljbudget som beslutas av kyrkostyrelsen året innan bidragsåret. Genom beslut om detaljbudgeten har samarbetsparten en välgrundad förväntan på att Svenska kyrkan

NOT 28 – SKULD ERHÅLLNA EJ NYTTJADE BIDRAG

| | 2019 | 2018 |
|---|----------------|---------------|
| Ej nyttjade offentliga bidrag | | |
| Kyrkoantikvarisk ersättning | 53 084 | 46 796 |
| Sidabidrag | 43 738 | 19 116 |
| EU/ECHO bidrag | 3 479 | 1 756 |
| | 100 301 | 67 668 |
| Övriga ej nyttjade bidrag | 17 181 | 16 127 |
| Summa | 117 482 | 83 795 |
| Kyrkoantikvarisk ersättning | | |
| Skulden avser fördelade men ej rekvirerade medel per årsskiftet. Fördelade medel kan disponeras under en tvåårsperiod med möjlighet till ett års förlängning. | | |

NOT 29 – UPPLUPNA KOSTNADER OCH FÖRUTBETALDA INTÄKTER

| | 2019 | 2018 |
|--|----------------|---------------|
| Konsultarvoden IT drift/systemutveckling | 15 451 | 10 192 |
| Övriga konsultarvoden | 3 863 | 3 406 |
| Upplupen pensionspremie | 17 132 | 15 576 |
| Upplupna räntekostnader | 49 029 | 2 447 |
| Upplupna semesterlöner/löner | 21 996 | 25 404 |
| Upplupna sociala avgifter | 11 021 | 12 004 |
| Övriga upplupna kostnader | 14 583 | 7 640 |
| Förutbetalda intäkter | 0 | 240 |
| Summa | 133 075 | 76 909 |

NOT 30 – STÄLLDA SÄKERHETER

| | 2019 | 2018 |
|---|---------------|---------------|
| Spärrade bankmedel som säkerhet för bankgaranti | 9 800 | 9 800 |
| Pantsatt värdepå | 50 414 | 19 118 |
| Summa | 60 214 | 28 918 |

NOT 32 – VÄSENTLIGA HÄNDELSER EFTER RÅKENSKAPÅRETS SLUT

En global oro för coronaviruset och dess spridning har medfört en stor osäkerhet på finansmarknaderna med väsentliga prisfall på aktier och lägre räntor som följd. Stora delar av uppgången 2019 har till och med mitten på mars 2020 raderats ut.

ska verkställa beslutade anslag. Bidragen är dock normalt förknippade med sådana villkor att Svenska kyrkan inte anser att de ska skuldföras i samband med beslutet. I 2020 (2019) års beslutade budget uppgår anslag och bidrag till 2 078 miljoner kronor (2 044 miljoner kronor) varav 1 860 miljoner kronor (1 881 miljoner kronor) beräknas kunna finansieras med bidrag från andra organisationer samt myndigheter i enlighet med redan ingångna avtal och beslut. Resterande del av beslutade anslag finansieras dels med gåvomedel dels med allmän utjämningsavgift samt övriga verksamhetsintäkter.

Kyrkostyrelsen

EN PRESENTATION AV STYRELSEN OCH DESS ARBETE

Kyrkostyrelsen leder och samordnar förvaltningen av den nationella nivåns uppgifter enligt bestämmelser i kyrkoordningen. Kyrkostyrelsen företräder Trossamfundet Svenska kyrkan, till exempel genom remissvar, uttalanden och officiella kontakter. I teologiska och ekuumeniska frågor samråder kyrkostyrelsen med biskopsmötet.

Kyrkostyrelsen verkställer de uppdrag som kyrkomötet ger, och kan lämna skrivelser till kyrkomötet med olika förslag. Varje år lämnar kyrkostyrelsen verksamhetsplan och årsredovisning för den nationella nivån till kyrkomötet.

Kyrkostyrelsen består av ärkebiskopen och fjorton ledamöter med lika många ersättare som väljs för en period om fyra år. Dessutom väljs en annan biskop som ersättare för ärkebiskopen. Kyrkostyrelsens ordförande är ärkebiskopen, och därtill finns två vice ordförande.

För att skapa ett långsiktigt hållbart kyrkoliv i Svenska kyrkan, effektivisera och bidra till ansvarsfördelning mellan stift och nationell nivå pågår fördjupade samtal mellan kyrkostyrelsens arbetsutskott och stiftsstyrelsernas presidier. Kyrkostyrelsen och biskopsmötet möts också kontinuerligt i separata överläggningar. Kyrkostyrelsen inbjuder företrädare för stiftens domkapitel till gemensamma överläggningar. Likaså möter man stiftens egenomsförvaltningar till samråd om förvaltningen av prästlönetillgångarna.

Kyrkostyrelsen har under året sammanträtt sju gånger och arbetsutskottet har genomfört elva sammanträden. Som en del av kyrkostyrelsens kompetensutveckling besökte kyrkostyrelsen Västerås stift två dagar i september för att lära känna stiftets verksamhet.

Det dagliga arbetet på kyrkostyrelsens kansli, kyrkokansliet, leds av generalsekreteraren, som utses av kyrkostyrelsen.

Enligt kyrkoordningen ska kyrkostyrelsen bland annat:

- företräda Trossamfundet Svenska kyrkan,
- svara för Svenska kyrkans officiella relationer till andra kyrkor och samfund,
- stödja stiftens arbete för utveckling av församlingslivet,
- ange villkoren för tillträde till de kyrkliga grundutbildningarna och bestämma utbildningsplanerna för dessa samt se till att de kyrkliga grundutbildningarna erbjuds i tillräcklig omfattning,
- samordna Svenska kyrkans och dess församlingars ansvar för internationell mission och internationell diakoni,
- ansvara för Svenska kyrkans arbete bland svenskar i andra länder,
- svara för det kyrkliga utjämningsystemet,
- ha hand om övergripande frågor när det gäller Svenska kyrkans gemensamma datasystem,
- främja forskning av betydelse för Svenska kyrkan,
- verka för ett rikt och mångfaldigt kulturliv, som främjar dialog kring religion och livstolkning samt
- svara för övergripande frågor avseende begravningsverksamheten inom Svenska kyrkan.

svenskakyrkan.se

Här kan du läsa om Svenska kyrkans uppdrag och historia.

om organisationen, kyrkomötet och ärkebiskopen.

Här hittar du också ekonomi och statistik samt information om

hur du kontaktar din församling.



SVENSKA KYRKANS KYRKOSTYRELSE 2018–2021 (INKLUSIVE ERSÄTTARE)

- | | | |
|---|------------------------|--------------------------|
| 1. Daniel Larson | 8. Anna Karin Hammar | 16. Antje Jackelén |
| 2. Åsa Ingårda | 9. Marie Rydén Davoust | 17. Karl-Gunnar Svensson |
| 3. Julia Kronlid (har avgått och ersatts av Daniel Engström) | 10. Mats Hagelin | 18. Nils Gårder |
| 4. Aron Emilsson | 11. Sofia Särdaqvist | 19. Daniel Tisell |
| 5. Marja Sandin-Wester | 12. Margareta Winberg | 20. Agneta Hyllstam |
| 6. Fredrik Modéus | 13. Wanja Lundby-Wedin | 21. Elisabeth Rydström |
| 7. Erik Sjöstrand | 14. Torvald Johansson | 22. Marie Johansson |
| | 15. Lars Johnsson | |



På bilden saknas:

Jesper Eneroth, Sara Waldenfors, Cecilia Brinck, Sebastian Clausson, Daniel Engström, Carl Seved Tigerhielm, Lars-Ivar Ericson, Britt Sandström och Berth Löndahl.

Styrelsen för trossamfundet Svenska kyrkan

UPPSALA DEN 26 MARS 2020

ANTJE JACKELÉN
ÄRKEBISKOP, ORDFÖRANDE

WANJA LUNDBY-WEDIN
(1:E V ORDF)

DANIEL TISELL
(2:E V ORDF)

ARON EMILSSON

JESPER ENEROTH

NILS GÅRDER

MATS HAGELIN

AGNETA HYLLSTAM

LARS JOHNSON

BERTH LÖNDAHL

MARIE RYDÉN DAVOUST

ELISABETH RYDSTRÖM

BRITT SANDSTRÖM

ERIK SJÖSTRAND

MARGARETA WINBERG

Vår revisionsberättelse har lämnats

UPPSALA DEN 31 MARS 2020

GUNVOR HAGELBERG
ORDFÖRANDE FÖR REVISIONEN

OLLE BURELL

STAFFAN HOLMGREN

OLA ISACSSON

LENNART SACRÉDEUS

CONNY TYRBERG

ERIK ALBENIUS
AUKTORISERAD REVISOR
PWC

REVISIONSBERÄTTELSE

Till kyrkomötet i Trossamfundet Svenska kyrkan,
org.nr 25002-6135

Rapport om årsredovisningen

UTTALANDEN

Vi har utfört en revision av årsredovisningen för Trossamfundet Svenska kyrkan för år 2019. Trossamfundets årsredovisning ingår på sidorna 18-46 i detta dokument.

Enligt vår uppfattning har årsredovisningen upprättats i enlighet med årsredovisningslagen och ger en i alla väsentliga avseenden rättvisande bild av trossamfundets finansiella ställning per den 31 december 2019 och av dess finansiella resultat och kassaflöde för året enligt årsredovisningslagen. Förvaltningsberättelsen är förenlig med årsredovisningens övriga delar.

Vi tillstyrker därför att kyrkomötet fastställer resultaträkningen och balansräkningen för trossamfundet.

GRUND FÖR UTTALANDEN

Vi har utfört revisionen enligt god revisionsred i Sverige. Revisorernas ansvar enligt denna sed beskrivs närmare i avsnitten Den auktoriserade revisorns ansvar samt De icke-auktoriserade revisorernas ansvar.

Vi är oberoende i förhållande till trossamfundet enligt god revisorsred i Sverige. Jag som auktoriserad revisor har fullgjort mitt yrkesetiska ansvar enligt dessa krav.

Vi anser att de revisionsbevis vi har inhämtat är tillräckliga och ändamålsenliga som grund för våra uttalanden.

ÖVRIG UPPLYSNING

Revisionen av årsredovisningen för räkenskapsåret 2018 har utförts av en annan auktoriserad revisor som lämnat en revisionsberättelse daterad 9 april 2019 med omodifierade uttalanden i Rapport om årsredovisningen.

ANNAN INFORMATION ÄN ÅRSREDOVISNINGEN

Det är kyrkostyrelsen som har ansvaret för den andra informationen. Den andra informationen består av sidorna 1-17 (men innefattar inte årsredovisningen och vår revisionsberättelse avseende denna).

Vårt uttalande avseende årsredovisningen omfattar inte denna information och vi gör inget uttalande med bestyrkande avseende denna andra information.

I samband med vår revision av årsredovisningen är det vårt ansvar att läsa den information som identifieras ovan och överväga om informationen i väsentlig utsträckning är oförenlig med årsredovisningen. Vid denna genomgång beaktar vi även den kunskap vi i övrigt inhämtat under revisionen samt bedömer om informationen i övrigt verkar innehålla väsentliga felaktigheter.

Om vi, baserat på det arbete som har utförts avseende denna information, drar slutsatsen att den andra informationen innehåller en väsentlig felaktighet, är vi skyldiga att rapportera detta. Vi har inget att rapportera i det avseendet.

KYRKOSTYRELSENS ANSVAR

Det är kyrkostyrelsen som har ansvaret för att årsredovisningen upprättas och att den ger en rättvisande bild enligt årsredovisningslagen. Kyrkostyrelsen ansvarar även för den interna kontroll som de bedömer är nödvändig för att upprätta en årsredovisning som inte innehåller några väsentliga felaktigheter, vare sig dessa beror på oegentligheter eller på misstag.

Vid upprättandet av årsredovisningen ansvarar kyrkostyrelsen för bedömningen av trossamfundets förmåga att fortsätta verksamheten. De upplyser, när så är tillämpligt, om förhållanden som kan påverka förmågan att fortsätta verksamheten och att använda antagandet om fortsatt drift. Antagandet om fortsatt drift tillämpas dock inte om kyrkostyrelsen avser att likvidera trossamfundet, upphöra med verksamheten eller inte har något realistiskt alternativ till att göra något av detta.

DEN AUKTORISERADE REVISORNS ANSVAR

Jag har att utföra revisionen enligt International Standards on Auditing (ISA) och god revisionsred i Sverige. Mitt mål är att uppnå en rimlig grad av säkerhet om huruvida årsredovisningen som helhet inte innehåller några väsentliga felaktigheter, vare sig dessa beror på oegentligheter eller på misstag. Rimlig säkerhet är en hög grad av säkerhet, men är ingen garanti för att en revision som utförs enligt ISA och god revisionsred i Sverige alltid kommer att upptäcka en väsentlig felaktighet om en sådan finns. Felaktigheter kan uppstå på grund av oegentligheter eller misstag och anses vara väsentliga om de enskilt eller tillsammans rimligen kan förväntas påverka de ekonomiska beslut som användare fattar med grund i årsredovisningen. Som del av en revision enligt ISA använder jag professionellt omdöme och har en professionellt skeptisk inställning under hela revisionen. Dessutom:

- identifierar och bedömer jag riskerna för väsentliga felaktigheter i årsredovisningen, vare sig dessa beror på oegentligheter eller på misstag, utformar och utför granskningsåtgärder bland annat utifrån dessa risker och inhämtar revisionsbevis som är tillräckliga och ändamålsenliga för att utgöra en grund för mina uttalanden. Risken för att inte upptäcka en väsentlig felaktighet till följd av oegentligheter är högre än för en väsentlig felaktighet som beror på misstag, eftersom oegentligheter kan innefatta agerande i maskopi, förfalskning, avsiktliga utelämnanden, felaktig information eller åsidosättande av intern kontroll.
- skaffar jag mig en förståelse av den del av trossamfundets interna kontroll som har betydelse för min revision för att utforma granskningsåtgärder som är lämpliga med hänsyn till omständigheterna, men inte för att uttala mig om effektiviteten i den interna kontrollen.
- utvärderar jag lämpligheten i de redovisningsprinciper som används och rimligheten i kyrkostyrelsens uppskattningar i redovisningen och tillhörande upplysningar.

- drar jag en slutsats om lämpligheten i att kyrkostyrelsen använder antagandet om fortsatt drift vid upprättandet av årsredovisningen. Jag drar också en slutsats, med grund i de inhämtade revisionsbevisen, om huruvida det finns någon väsentlig osäkerhetsfaktor som avser sådana händelser eller förhållanden som kan leda till betydande tvivel om trossamfundets förmåga att fortsätta verksamheten. Om jag drar slutsatsen att det finns en väsentlig osäkerhetsfaktor, måste jag i revisionsberättelsen fästa uppmärksamheten på upplysningarna i årsredovisningen om den väsentliga osäkerhetsfaktorn eller, om sådana upplysningar är otillräckliga, modifiera uttalandet om årsredovisningen. Mina slutsatser baseras på de revisionsbevis som inhämtas fram till datumet för revisionsberättelsen. Dock kan framtida händelser eller förhållanden göra att en trossamfundet inte längre kan fortsätta verksamheten.
- utvärderar jag den övergripande presentationen, strukturen och innehållet i årsredovisningen, däribland upplysningarna, och om årsredovisningen återger de underliggande transaktionerna och händelserna på ett sätt som ger en rättvisande bild.

Jag måste informera kyrkostyrelsen om bland annat revisionens planerade omfattning och inriktning samt tidpunkten för den. Jag måste också informera om betydelsefulla iakttagelser under revisionen, däribland eventuella betydande brister i den interna kontrollen som jag identifierat.

DE ICKE-AUKTORISERADE REVISORERNAS ANSVAR

Vi har att utföra en revision enligt kyrkoordningen och revisionslagen och därmed enligt god revisionsred i Sverige. Vårt mål är att uppnå en rimlig grad av säkerhet om huruvida årsredovisningen har upprättats i enlighet med årsredovisningslagen och om årsredovisningen ger en rättvisande bild av trossamfundets resultat och ställning.

Rapport om andra krav enligt lagar och andra författningar

UTTALANDE

Utöver vår revision av årsredovisningen har vi även utfört en revision av kyrkostyrelsens förvaltning för Trossamfundet Svenska kyrkan för år 2019.

Vi tillstyrker att kyrkomötet beviljar kyrkostyrelsens ledamöter ansvarsfrihet för räkenskapsåret.

GRUND FÖR UTTALANDE

Vi har utfört revisionen enligt god revisionsred i Sverige. Vårt ansvar enligt denna beskrivs närmare i avsnittet Revisorernas ansvar. Vi är oberoende i förhållande till trossamfundet enligt god revisionsred i Sverige. Jag som auktoriserad revisor har i övrigt fullgjort mitt yrkesetiska ansvar enligt dessa krav.

Vi anser att de revisionsbevis vi har inhämtat är tillräckliga och ändamålsenliga som grund för vårt uttalande.

KYRKOSTYRELSENS ANSVAR

Kyrkostyrelsen ansvarar för trossamfundets organisation och förvaltningen av trossamfundets angelägenheter enligt kyrkoordningen. Detta innefattar bland annat att fortlöpande bedöma trossamfundets ekonomiska situation och att tillse att trossamfundets organisation är utformad så att bokföringen, medelsförvaltningen och trossamfundets ekonomiska angelägenheter i övrigt kontrolleras på ett betryggande sätt.

REVISORERNAS ANSVAR

Vårt mål beträffande revisionen av förvaltningen, och därmed vårt uttalande om ansvarsfrihet, är att inhämta revisionsbevis för att med en rimlig grad av säkerhet kunna bedöma om någon ledamot av kyrkostyrelsen i något väsentligt avseende företagit någon åtgärd eller gjort sig skyldig till någon försummelse som kan föranleda ersättningsskyldighet mot trossamfundet.

Rimlig säkerhet är en hög grad av säkerhet, men ingen garanti för att en revision som utförs enligt god revisionsred i Sverige alltid kommer att upptäcka åtgärder eller försummelser som kan föranleda ersättningsskyldighet mot trossamfundet.

Som en del av en revision enligt god revisionsred i Sverige använder den auktoriserade revisorn professionellt omdöme och har en professionellt skeptisk inställning under hela revisionen. Granskningen av förvaltningen grundar sig främst på revisionen av räkenskaperna. Vilka tillkommande granskningsåtgärder som utförs baseras på den auktoriserade revisorns professionella bedömning och övriga valda revisorers bedömning med utgångspunkt i risk och väsentlighet. Det innebär att vi fokuserar granskningen på sådana åtgärder, områden och förhållanden som är väsentliga för verksamheten och där avsteg och överträdelser skulle ha särskild betydelse för trossamfundets situation. Vi går igenom och prövar fattade beslut, beslutsunderlag, vidtagna åtgärder och andra förhållanden som är relevanta för vårt uttalande om ansvarsfrihet.

Uppsala den 31 mars 2020

Gunvor Hagelberg
Ordförande för revisionen

Olle Burell

Staffan Holmgren

Ola Isacson

Lennart Sacrédeus

Conny Tyrberg

Erik Albenius
Auktoriserad revisor
PwC

För dig som vill veta mer

KONTAKT, ENGAGEMANG OCH RELATION

MER OM SVENSKA KYRKAN

Vill du engagera dig och hjälpa till att göra världen lite bättre? Har du frågor om livet, eller behöver du någon att prata med? Svenska kyrkan är en gemenskap och ett sammanhang där du kan möta andra och fördjupas i din tro. Ditt och andras engagemang och stöd är viktigt för kyrkan. Alla kan bidra på något sätt.

I Svenska kyrkans breda verksamhet är du välkommen, oavsett vem du är. Välkommen att höra av dig till din församling, kontaktuppgifter hittar du på svenskakyrkan.se.

LÄS MER OM SVENSKA KYRKAN

www.svenskakyrkan.se

www.facebook.com/svenskakyrkan

<https://twitter.com/svenskakyrkan>

www.instagram.com/svenskakyrkan

KONTAKTA SVENSKA KYRKAN

www.svenskakyrkan.se/kontakt

TELEFON: 018-16 95 00

POSTADRESS: Svenska kyrkan, 751 70 Uppsala

FÖR GÅVOR TILL ACT SVENSKA KYRKAN

Swish: 9001223

Plusgiro: 90 01 22-3

Bankgiro: 900-1223

PRODUKTIONSFAKTA

TEXT: Kyrkokansliet

PROJEKTLEDARE: Lena Sjöström, kyrkokansliet

PRODUKTIONSLEDARE: Hanne Yngwe, kyrkokansliet

BILDREDAKTÖR: Gustaf Hellsing, kyrkokansliet

PRODUKTION: Kärnhuset

FÖR MER INFORMATION:

www.svenskakyrkan.se

TELEFON: 018-16 95 00

ARTIKELNUMMER: SK19453

OMSLAGSBILD: Konfirmationsläger på stiftsgården i

Undersvik sommaren 2019

FOTO: Alex Giacomini/Ikon

Innehåll

| | |
|-------------------------------|----|
| Ärkebiskopen har ordet | 2 |
| Generalsekreteraren har ordet | 3 |
| Fakta om Svenska kyrkan | 4 |
| Verksamhetsberättelse | 6 |
| Förvaltningsberättelse | 18 |
| Resultaträkning | 23 |
| Balansräkning | 24 |
| Förändring av eget kapital | 25 |
| Kassaflödesanalys | 26 |
| Noter | 27 |
| Kyrkostyrelsen | 42 |
| Revisionsberättelse | 45 |
| För dig som vill veta mer | 47 |