

# Riksrapport

PROJEKT:

Konfirmand 2007

FRAMTAGEN AV:

JONAS BROMANDER

ANNA LARSSON

I SAMARBETE MED:

ÅSA GREIJER, STATISTICON AB



Innehåll	sid.
1. Inledning	5
2. Vilka ungdomar valde konfirmation och varför?	8
3. Konfirmandernas livsfrågor i centrum	11
4. Konfirmandtiden	12
5. Tro och religiös identitet	16
6. Religiösa vanor	18
7. Kommande relation till kyrkan	20
8. En meningsfull konfirmation	22
9. Avslutning	24
Referenser	25
Bilaga I. Frekvenstabeller	26
Bilaga II. Databearbetning och viktning	36
Bilaga III. Svarsstatistik	37
Bilaga IV. Verksamhetsstatistik	43



# 1. Inledning

Svenska kyrkans konfirmandverksamhet når idag cirka 35 procent av landets 15-åringar. Få områden i det svenska samhällslivet kan mäta sig med en sådan uppslutning. Inte desto mindre utmanas konfirmationen. Varje år rapporteras det om en sjunkande konfirmandfrekvens. Det är en tendens som pågått sedan mitten av 1980-talet, då hela 70 procent av landets ungdomar valde att konfirmera sig.

I den rapport du nu läser står just konfirmandernas perspektiv i centrum. Under år 2007 har över 10 000 konfirmander givit uttryck för sina erfarenheter av konfirmandtiden genom enkätutvärderingen Konfirmand 2007. I första hand är utvärderingen tänkt att hjälpa de enskilda församlingarna i Svenska kyrkan att kvalitetsutveckla inför kommande års konfirmandarbete. Konfirmandernas perspektiv blir i detta sammanhang intressant eftersom det ger församlingarna en fingervisning om vad som fungerade bra och mindre bra utan att man därigenom begränsas till en i förväg bestämd uppfattning om vad som är kvalitet.

Som vägledning i konfirmandarbetet har församlingarna riktlinjer som utarbetats nationellt. En ny version av dessa antogs vid Kyrkomötet 2007. Riktlinjerna ger vissa ramar, till exempel praktiska sådana som bland annat reglerar konfirmandgruppernas storlek, men dessutom anges målsättningar för konfirmandarbetets innehåll. Riktlinjerna lyfter fram att konfirmandtiden ska upplevas som meningsfull av och att den ska vara en tjänst åt ungdomarna (Riktlinjer för Svenska kyrkans konfirmandarbete, under tryck 2008). I Konfirmand 2007 vill vi ta reda på om och på vilket sätt konfirmationen varit meningsfull för konfirmanderna.

## *Undersökningen*

Rapporten du har framför dig är en redovisning av enkätundersökningen Konfirmand 2007. Sammanlagt inkom 10 096 svar från Svenska kyrkans tretton stift. Enkäten innehöll åttionio frågor under fem olika rubriker och undersökningsperioden sträckte sig mellan mars och augusti 2007.

De konfirmandgrupper som deltagit i undersökningen har antingen valts ut av konfirmandkonsulenten i respektive stift eller genom ett slumpmässigt urval. Majoriteten av de deltagande grupperna hör hemma i den första kategorin och har själva visat intresse för att utveckla sin konfirmandverksamhet. En fördel med ett sådant urval är att man i många församlingar och pastorat också kommer att vara intresserade av att verkligen ta till sig undersökningens resultat och fundera vidare på vad man kan göra för att just kvalitetsutveckla.

Det slumpmässiga urvalet gör att vi dessutom kan dra mer generella slutsatser om konfirmander i Svenska kyrkan när vi tittar på siffrorna på stiftsnivå och, som här, nationell nivå. Det innebär också att siffrorna som redovisas här inte är det faktiska antalet eller andelen konfirmander som svarat på det ena eller andra sättet, utan en statistiskt beräknad siffra som visar hur det skulle ha sett ut om alla Svenska kyrkans konfirmander hade deltagit i undersökningen (Bilaga II Databearbetning och viktning).

Enkätundersökningar vänder sig sällan till ett så stort antal personer som Konfirmand 2007 har gjort. I det här fallet täcker svaren 68 procent av alla de cirka 14 700 konfirmander som fick möjlighet uttrycka sin åsikt i undersökningen. Orsaker till att svar uteblivit är att man i vissa grupper glömt eller inte ansett sig ha tid och möjlighet att låta sina konfirmander fylla i enkäten. Ytterligare en faktor som kan ligga bakom en låg svarsfrekvens är att fler enkäter beställts än antalet konfirmander i en grupp. Ibland väljer också konfirmander att sluta innan konfirmationen.

Svarsmaterialet bygger alltså på två urval, ett frivilligt och ett slumpmässigt. Som i alla svarsmaterial finns det sannolikt även i detta skevheter. Dessa skulle kunna göra det svårt att utifrån materialet dra generella slutsatser om stifts- och riksnivå. För att undvika eventuella fel som uppstår på grund av detta har uppgifterna för stift och landet i sin helhet korrigerats på ett sätt så att de ska motsvara samtliga konfirmander inom respektive nivå. För en mer detaljerad beskrivning av denna korrigering hänvisas till bilaga II.

**Tabell 1.1. Svarsstatistik**

	Antal		Andel svar (%)
	utskickade enkäter	Antal svar	
Riket	14 765	10 096	68
Uppsala stift	765	498	65
Linköpings stift	1 314	998	76
Skara stift	958	668	70
Strängnäs stift	558	411	74
Västerås stift	1 508	928	62
Växjö stift	977	679	69
Lunds stift	1 788	1 313	73
Göteborgs stift	2 270	1 459	64
Karlstads stift	1 803	1 195	66
Härnösands stift	1 370	1 040	76
Luleå stift	1 009	742	74
Visby stift	201	104	52
Stockholms stift	244	61	25

Den enkät som använts i undersökningen är en bearbetad version av en enkät som har tagits fram av Karlstads stift. Där, och i ytterligare några stift, genomförde man under 2004 och 2005 liknande undersökningar. För att fler stift skulle kunna erbjudas att delta övertogs projektet sedan av Svenska kyrkans enhet för forskning och kultur, som genomförde undersökningen för första gången under 2006. Syftet när Karlstads stift initierade projektet var att skapa ett verktyg för kvalitetsutveckling, och detta syfte kvarstår.

Ytterligare forskning om konfirmander har bland annat genomförts år 1996 av dåvarande Svenska kyrkans forskningssekretariat på uppdrag av Svenska kyrkans forskningsråd. Även här handlar det om en enkätundersökning bland konfirmander, men också bland konfirmandledare. Då deltog cirka femtio slumpmässigt utvalda pastorat och syftet var undersökande snarare än utvärderande. Flera av de frågor som ställdes i konfirmandundersökningen 1996 är mycket eller helt lika de frågor vi har ställt till 2007 års konfirmander (Straarup & Winqvist Hollman 1998).

Enkäten är uppbyggd på så sätt att konfirmanden har fått frågor och påståenden att ta ställning till. De flesta svaren har konfirmanden fått ge genom att kryssa sitt svar i en ruta på en femgradig skala. Några frågor i enkäten har dock besvarats med andra skalor.

I bilaga I som medföljer längre bak i rapporten och som innehåller frekvenstabeller finner du att svaren på många ställen är redovisade på tre skalsteg. Vi har alltså slagit ihop svaren för dem som på frågor med en femgradig skala kryssat i de två rutorna till vänster respektive till höger om mittenalternativet. Anledningen till detta är i första hand att stärka konfirmandernas anonymitet på den lokala nivån. Genom att i denna riksrappport redovisa svaren med samma skalsteg blir resultaten lättare att jämföra mellan de olika nivåerna.

I undersökningen har Svenska kyrkans avdelning för utbildning, forskning och kultur samarbetat med två företag: EDB Business Partner Sverige AB som har tryckt och distribuerat enkäterna och även sammanställt svaren i datafil, samt Statisticon AB som har fungerat som ett bollplank i den statistiska analysen och genererat individuella tabeller till rapporterna för alla deltagande grupper, stift och för denna riksrappport.

## *Rapportens upplägg*

I de kommande kapitlen presenteras konfirmandernas svar i olika sorters diagram som ska tydliggöra resultaten på ett visuellt överskådligt sätt. Utöver detta redovisas svaren på samtliga frågor i antal och procent längre bak i rapporten (bilaga I). På så sätt kan den intresserade titta närmare på de frågor som man tror är särskilt betydelsefulla för det egna konfirmandarbetslaget.

Diagrammen speglar de olika aspekter av konfirmation och av konfirmanderna som personer, som enkäten omfattar: några där man kan utläsa vilka de ungdomar är som valt att konfirmera sig, ett par som visar på konfirmandernas intresseområden och hur dessa omhändertagits i konfirmandarbetet, några som redovisar hur konfirmanderna svarat på frågor om sin upplevelse av konfirmandtiden, några där fokus ligger på konfirmandernas syn på och förhållande till kyrka, tro och religiösa vanor och slutligen ett par där vi tittar på vad konfirmanderna tror om sin framtida relation till kyrkan. Därutöver diskuteras och visas i kapitel 8 i vilken mån konfirmanderna upplevt sin konfirmandtid som meningsfull. Till diagrammen finns texter som förklarar hur dessa ska läsas.

Med hjälp av bilaga IV, längst bak i rapporten finns möjlighet att sätta undersökningens resultat i relation till Svenska kyrkans verksamhet i övrigt. Här finns statistik på bland annat kyrkotillhörighet och barn- och ungdomsverksamhet på pastoratsnivå.

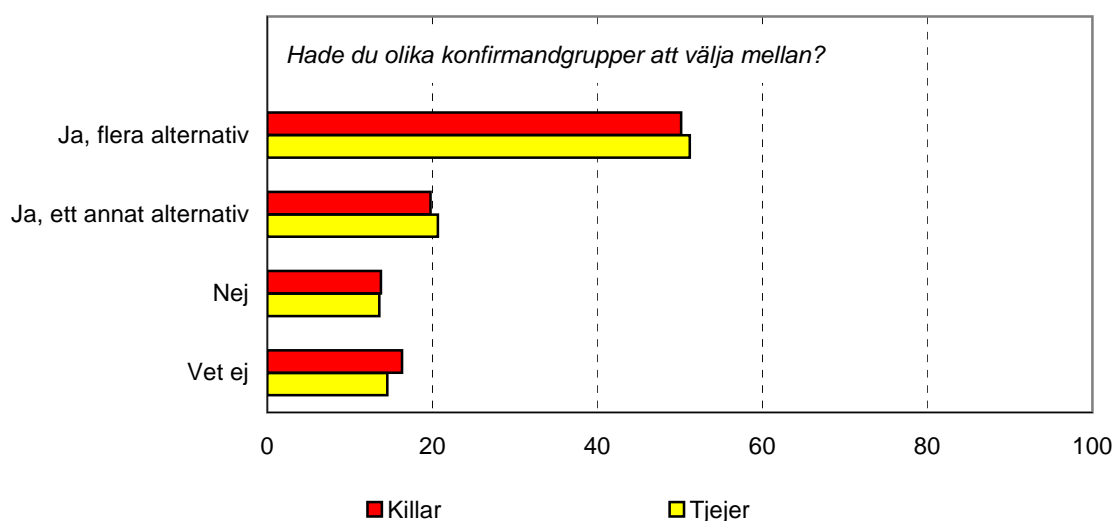
## 2. Vilka ungdomar valde konfirmation och varför?

Att välja konfirmation, innebär i dag att man i viss mening går mot strömmen. Färre än hälften av landets 15-åringar väljer att bli just konfirmander. Samtidigt kan man konstatera att få verksamheter har samma uppslutning som konfirmationen. Men vilka gör detta val och hur stora är egentligen valmöjligheterna till att få den konfirmation man själv önskar? Detta avsnitt skall fokusera på dessa frågor.

I enkäten frågades efter om man innan konfirmandtiden upplevde sig ha haft möjlighet att välja konfirmandgrupp. I diagram 2.1 nedan redovisas konfirmandernas svar på denna fråga.

**Diagram 2.1. Möjlighet att välja konfirmandgrupp**

Andelar (%)

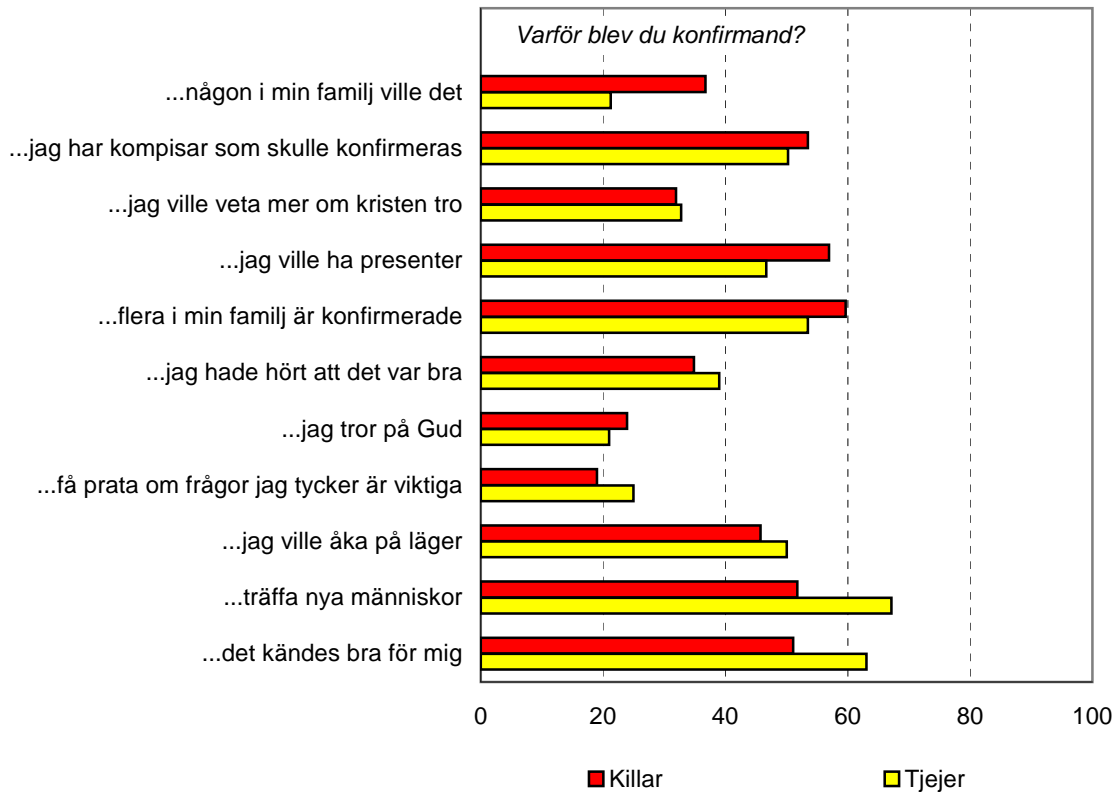


Ungefär hälften av konfirmanderna upplever att de haft möjlighet att välja mellan flera alternativ och endast knappt 15 procent säger att valet varit begränsat till ett alternativ. Skillnaden mellan killar och tjejer är marginell.

Motiv för att bli konfirmand har i tidigare undersökningar delats in som sociala, traditionella och religiösa (jmf Sjöborg 1998:71). De sociala motiven rör vad kompisarna tycker, tänker och gör, de traditionella familjernas traditioner och mamma och pappas åsikter och de religiösa motiven handlar om att lära sig mer om kristen tro och att vilja prata om livet, döden och Gud. I årets formulär fanns också motiv som tog upp önskan om att få presenter och känslan av att konfirmation var något som kändes bra att göra. Varje konfirmand som besvarat enkäten fick möjligheten att ta ställning till alla motiven till konfirmation. Staplarna i diagram 2.2 nedan visar hur stor andel som instämde (ganska mycket eller helt och hållet) med de olika motiven.

## Diagram 2.2. Motiv för att bli konfirmand

Andelar (%) som instämmer ganska mycket eller helt och hållet



Tjejer och killar motiverade sitt engagemang på något olika sätt. De vanligaste anledningarna bland tjejerna var ”träffa nya människor” och ”det kändes bra för mig” medan killarna svarade ”flera i min familj är konfirmerade” och ”jag ville ha presenter”. Tjejerna tog i högre grad avstånd från att de deltagit för att ”någon i familjen ville det” medan pojkarna tog avstånd från att de ville ”få prata om frågor jag tycker är viktiga”. Det motiv som flest konfirmander instämde i (61 procent) var att de ville ”träffa nya människor”, medan det motiv som flest tog avstånd från (55 procent) var att ”någon i min familj ville det”.

I svenskkyrkliga sammanhang är könsfördelningen 60/40 vanligt förekommande. Till exempel är 60 procent av dem som väljer att träda in i Svenska kyrkan kvinnor medan 40 procent är män. Bland dem som utträder ur Svenska kyrkan är förhållandet det motsatta, 40 procent är kvinnor medan 60 procent är män. Även för konfirmander år 2006 låg fördelningen runt dessa siffror, 57 procent var tjejer och 43 procent var killar (Svenska kyrkans statistikdatabas). I den här undersökningen är fördelningen 58 procent tjejer och 42 procent killar.

**Diagram 2.3 Könsfördelning konfirmander**

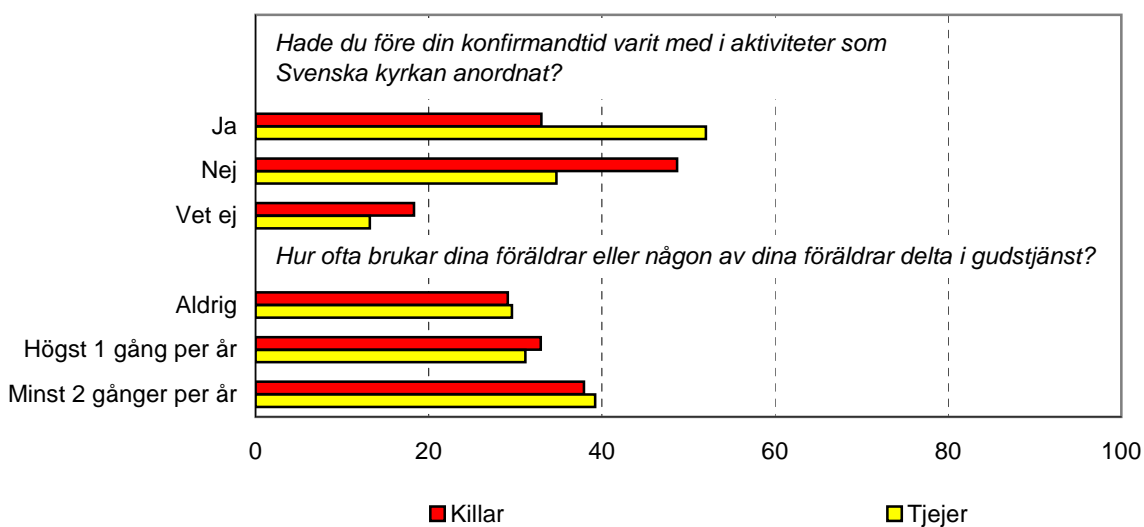


Under 2004 genomfördes en undersökning om medlemmarnas relation till Svenska kyrkan. Ett resultat var att de drygt fyra procent av medlemmarna som besöker gudstjänst mycket ofta, det vill säga några gånger per månad eller mer, var till lika hög del män som kvinnor. Bland dem som besöker gudstjänster några gånger om året var 29,7 procent kvinnor och 22,9 procent män. Sammantaget besökte 31,2 procent av alla medlemmar Svenska kyrkan några gånger om året eller oftare (Bromander 2005:100). I diagram 2.4 finns staplar som visar hur ofta konfirmandernas föräldrar går i gudstjänst. Resultatet korresponderar relativt väl med föräldrarnas gudstjänstdeltagande i denna studie.

I diagram 2.4 redovisas också svaren på frågan om deltagande i kyrklig verksamhet före konfirmation. Erfarenheten av kyrkan före konfirmandtiden kan vara betydelsefull för förståelsen av vilka förväntningar verksamheten har att leva upp till.

**Diagram 2.4 Tidigare erfarenhet av Svenska kyrkan**

Andelar (%)



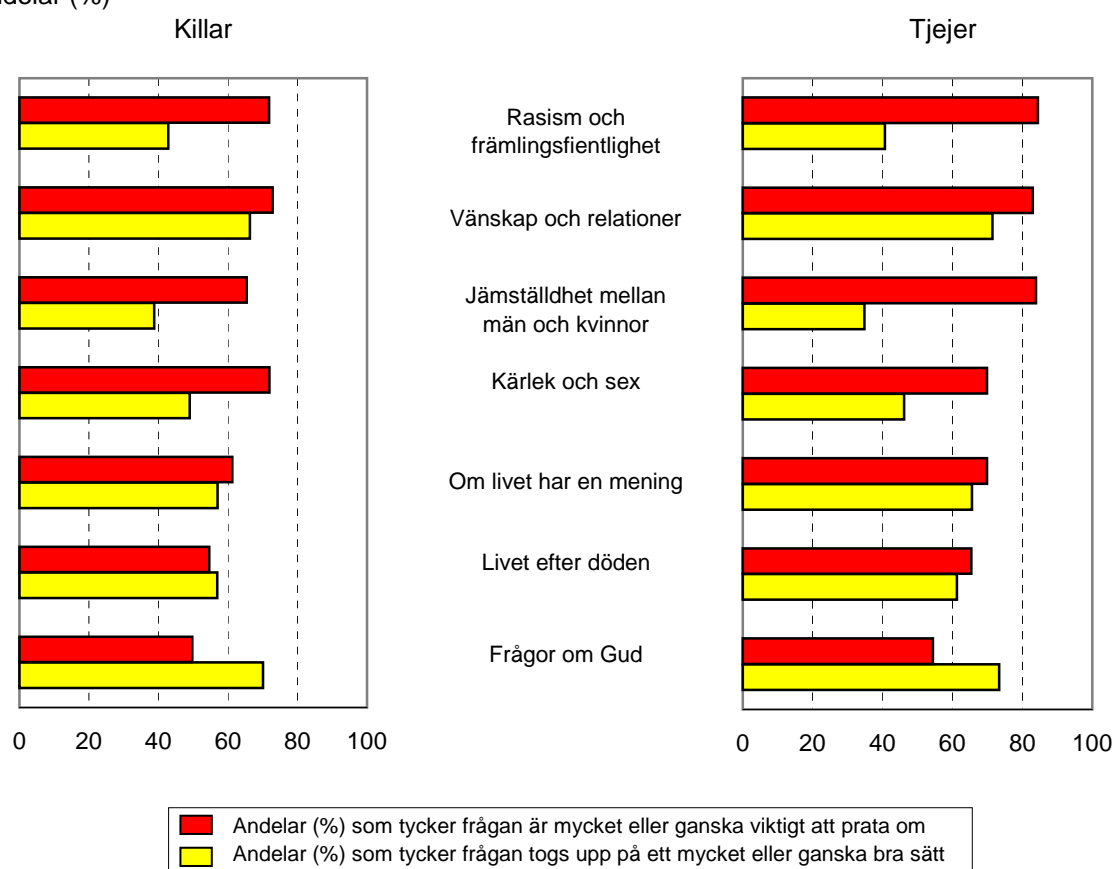
Det är knappast förvånande, men inte desto mindre intressant, att tjejer i högre grad än killar har med sig kyrklig erfarenhet in i konfirmandtiden.

### 3. Konfirmandernas livsfrågor i centrum

De nya riktlinjerna för Svenska kyrkans konfirmandarbete understryker vikten av att konfirmationen ska vara en tjänst till konfirmanderna och beröra de livsfrågor som är viktiga för ungdomarna som deltar. Utifrån detta synsätt ställdes frågor om vad som ansågs vara viktigt att prata om och huruvida dessa ämnen togs upp på ett bra sätt under konfirmandtiden. På frågorna om vad som är viktigt kunde konfirmanden svara från "helt oviktigt" till "mycket viktigt" på en femgradig skala. I relation till hur viktiga olika frågor är fick konfirmanderna i undersökningen ange om de tyckte att frågorna togs upp på ett bra sätt under konfirmandtiden. Svartalternativen gick från "Mycket dåligt sätt" till "Mycket bra sätt" på en femgradig skala och dessutom fanns alternativet "Pratade inte om frågan".

**Diagram 3.1. Konfirmandernas livsfrågor i centrum**

Vad är viktigt för dig att prata om? Togs följande frågor upp på ett bra sätt under konfirmandträffarna? Andelar (%)



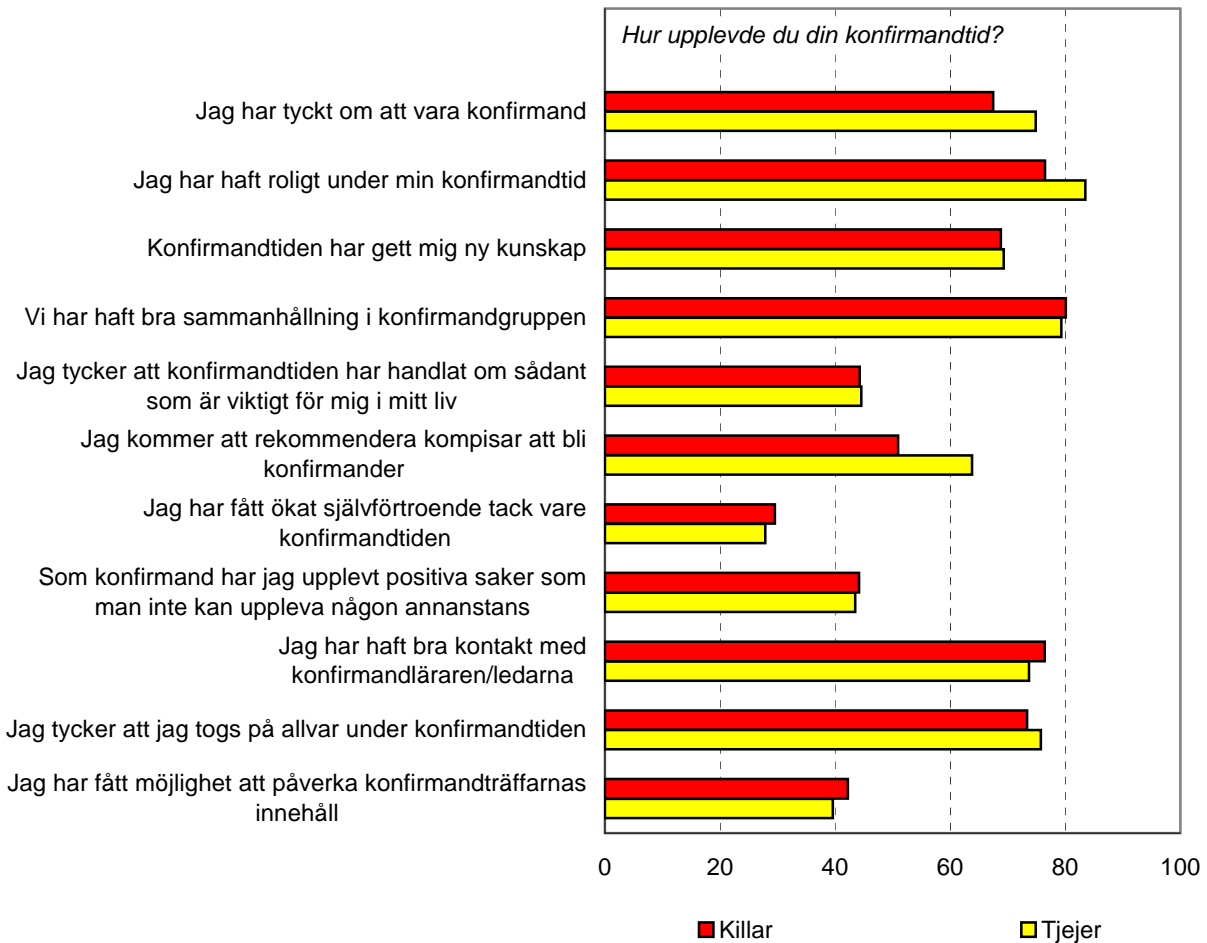
Killar och tjejer relaterar på ett likartat sätt till konfirmationens innehåll. Skillnaden är att en större andel tjejer generellt tycker att områdena är viktiga att prata om. De frågor som flest konfirmander (79 procent) ansåg vara viktiga att prata om var "Rasism och främlingsfientlighet" och "Vänskap och relationer". Trots att dessa frågor av konfirmanderna ansågs vara lika viktiga, är skillnaden relativt stor mellan hur bra man tycker att dessa ämnen tagits upp under konfirmandträffarna. En majoritet av konfirmanderna (69 procent) tycker att "Vänskap och relationer" tagits upp på ett bra sätt, medan 42 procent säger detsamma om "Rasism och främlingsfientlighet". Den fråga som flest tyckte hade diskuterats på ett bra sätt var "Frågor om Gud" (72 procent).

## 4. Konfirmandtiden

Upplevelsen av konfirmandtiden precis som det faktiska innehållet under densamma kan naturligtvis variera kraftigt. I detta avsnitt är syftet att spegla på vilket sätt konfirmanderna bedömer dessa förhållanden. Inledningsvis fokuseras på upplevelsen. Nedanstående diagram redovisar olika aspekter av hur 2007 års konfirmander upplevt konfirmandtiden.

### Diagram 4.1. Upplevelse av konfirmandtiden

Andelar (%) som instämmer ganska mycket eller helt och hållet i följande påståenden



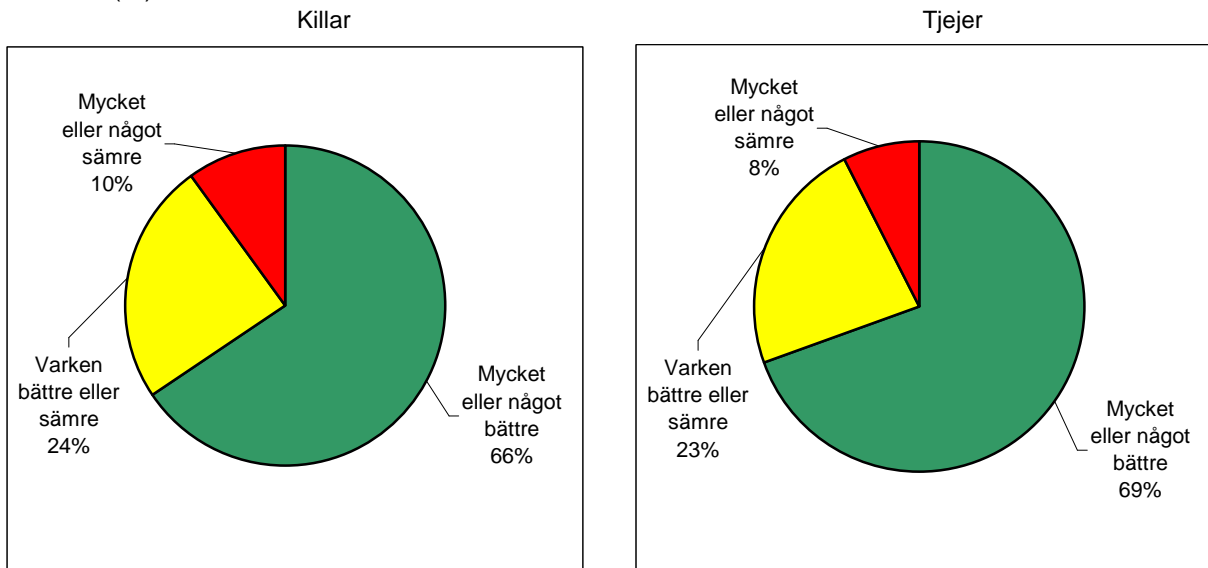
Ungefär 81 procent av alla konfirmander instämmer i att de haft roligt under konfirmandtiden och nästan lika många (80 procent) tycker att sammanhållningen i gruppen varit bra. Det påstående som flest tagit avstånd från (35 procent) är att de fått ökat självförtroende tack vare konfirmandtiden.

En annan fråga som är relaterad till den om upplevelsen är den om huruvida konfirmandtiden motsvarade förväntningarna. Siffror på detta redovisas i diagram 4.2 nedan.

### Diagram 4.2. Motsvarande av förväntningar

Blev konfirmandtiden som du tänkt dig?

Andelar (%)

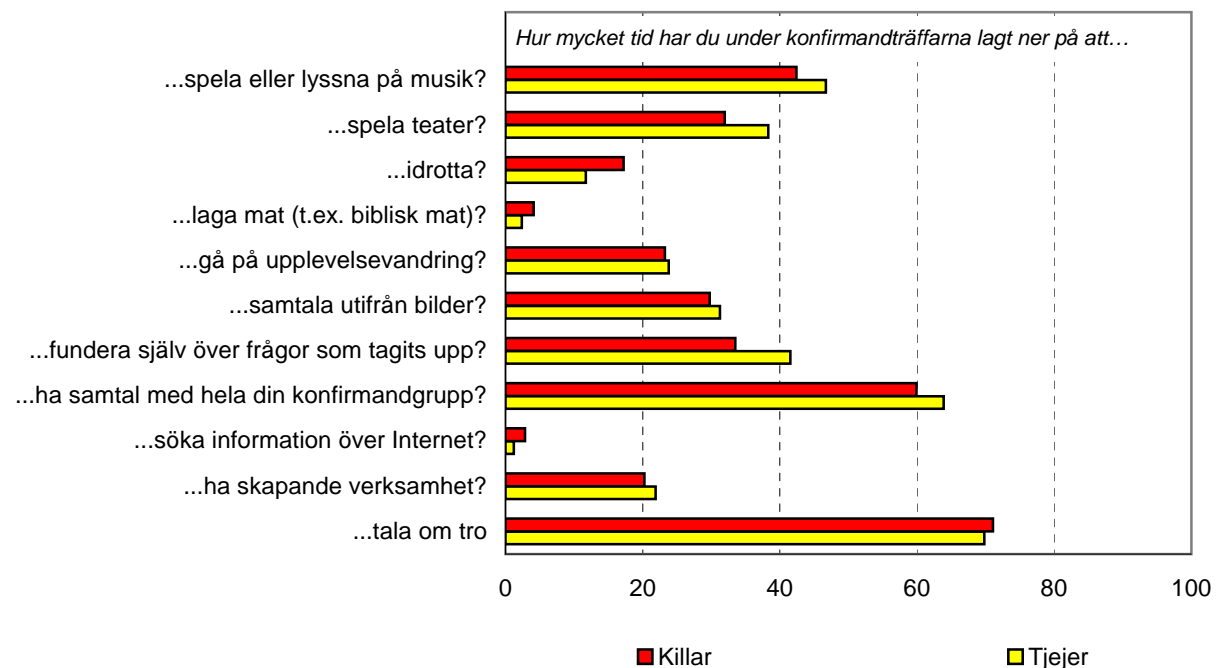


En majoritet av konfirmanderna (68 procent) tyckte att konfirmandtiden blev något eller mycket bättre än de tänkt sig. I tolkningen av den siffran är det dock viktigt att tänka in att konfirmanderna kan ha gått in i verksamheten med vitt skilda förväntningar. Både en person som trodde att konfirmandtiden skulle bli tråkig och en som trodde att den skulle bli rolig kan alltså ha svarat att det blev bättre än förväntat.

Förutom att fråga konfirmanderna på ett mer abstrakt plan om hur de ser på vad de upplevt, har de också fått svara på vad de konkret har ägnat sig åt under konfirmandtiden. Diagram 4.3 redovisar en lång rad aktiviteter som kan ha pågått. Staplarna representerar de konfirmander som svarat att man har ägnat sig åt aktiviteten ganska mycket eller väldigt mycket.

### Diagram 4.3. Verksamhet under konfirmandträffarna

Andelar (%) som angett att de ägnat sig ganska eller väldigt mycket åt nedanstående aktiviteter

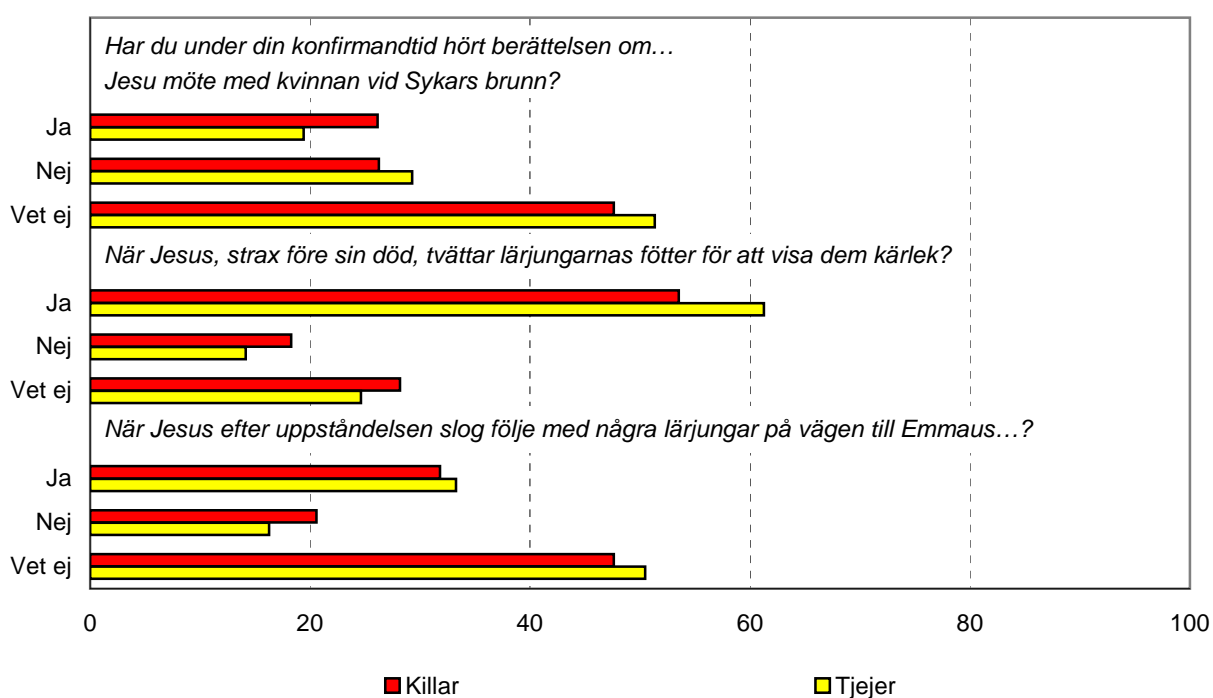


Den verksamhet som flest konfirmander instämmer i att man ägnat sig ganska eller väldigt mycket åt är att tala om tro (70 procent). Vanligast att man **inte** gjort överhuvudtaget (79 procent) är att söka information över Internet.

En av konfirmationens uppgifter är kunskapsförmedling om kristen tro och tradition. I enkäten gavs exempel på ett antal bibelställen som kan tjäna som indikatorer på hur väl just denna kunskapsöverföring fungerar. Konfirmanderna fick nämligen ange om de under sin konfirmandtid hört berättelserna i fråga eller inte. Som argument mot detta sätt att mäta kan naturligtvis anföras att olika konfirmandgrupper kan ha lärt sig om annat än just dessa bibelställen, men eftersom de nämns i de nya konfirmandriktlinjerna kan det vara intressant att se hur hög kännedomen faktiskt är om dem. Diagram 4.4 visar vad konfirmanderna svarat.

**Diagram 4.4. Bibelns berättelser**

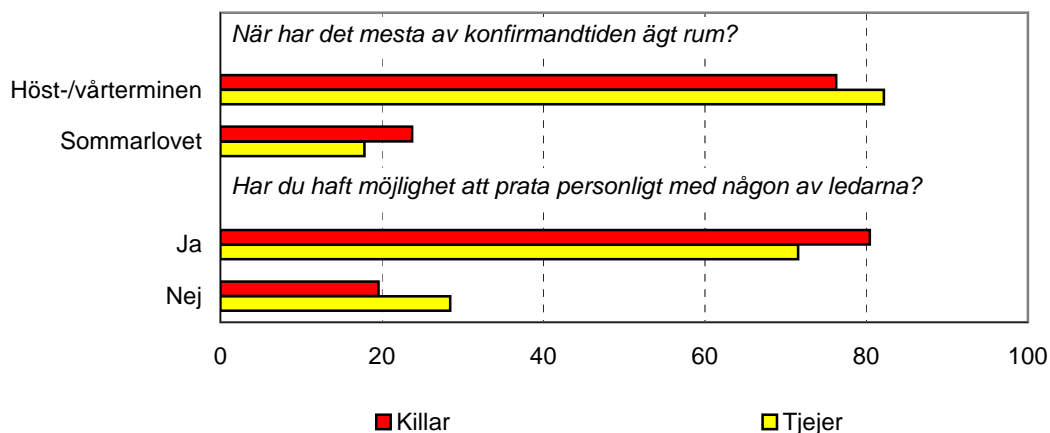
Andelar (%)



Den berättelse som flest konfirmander menar sig ha hört är den som handlar om hur Jesus tvättar lärjungarnas fötter strax före sin död. De två andra berättelserna är hälften av konfirmanderna osäkra på om de hört eller inte. Här kan finnas anledning att fundera över på vilket sätt man arbetat med berättelserna och om det finns något sätt som man lättare kan nå fram till konfirmanderna på.

I diagram 4.5 redovisas svaren på när konfirmandträffarna huvudsakligen ägt rum och huruvida konfirmanderna haft möjlighet att prata personligt med någon ledare.

**Diagram 4.5. Tidpunkt för konfirmandundervisning och möjlighet till personligt samtal**



Diagrammet visar att majoriteten av konfirmanderna huvudsakligen deltagit i verksamheten under terminstid. En femtedel svarar dock att de i första hand haft sina träffar under sommarlovet. Denna siffra överensstämmer med 2006 års siffra på andelen konfirmander av samtliga konfirmander i Svenska kyrkan vars huvudsakliga konfirmandtid var på läger, cirka 20 procent (Svenska kyrkans statistikdatabas).

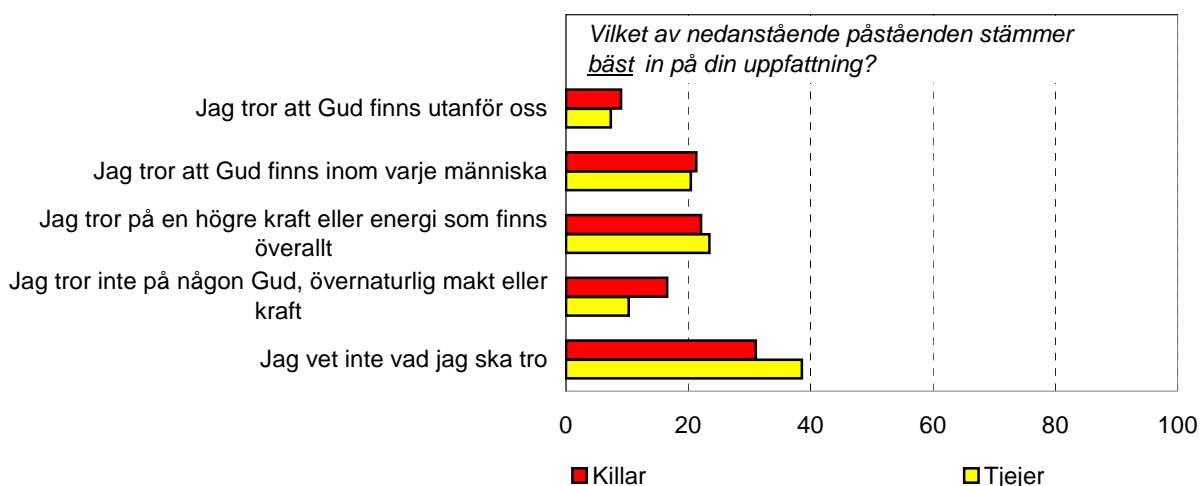
På frågan om möjlighet till personligt samtal har 75 procent av konfirmanderna svarat att de haft det. Intressant är att några fler killar än tjejer ger uttryck för detta.

## 5. Tro och religiös identitet

Hur en människa väljer att formulera sin tro kan variera mycket. I den enkät som ligger till grund för den här rapporten tillfrågades konfirmanderna om sin gudsuppfattning, vad de tror händer efter döden och om kristen tro och tradition. I diagram 5.1 redovisas konfirmandernas svar på frågan om gudsuppfattning.

**Diagram 5.1. Om Gud**

Andelar (%)

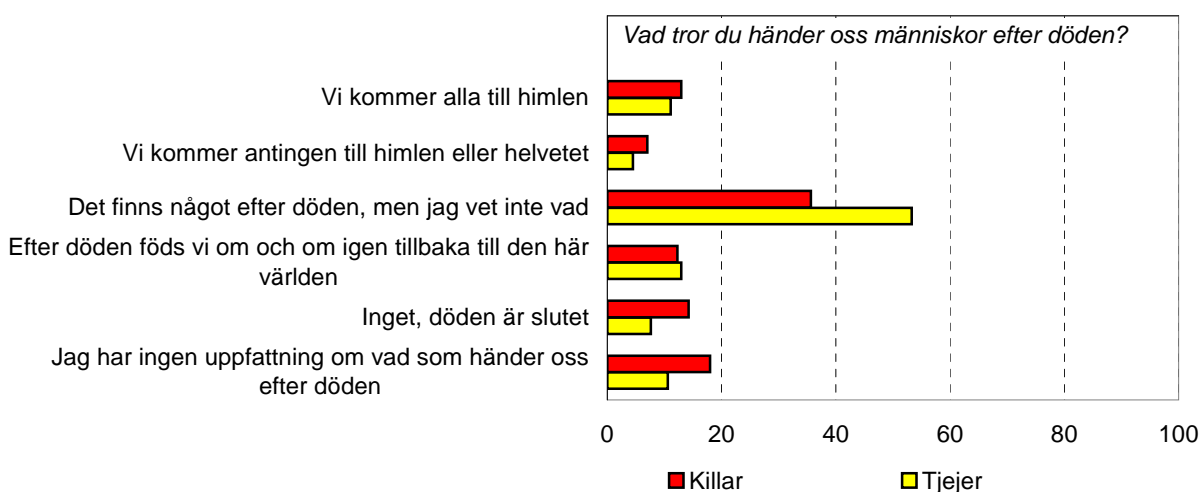


Mest förekommande svar på frågan om vilken gudsuppfattning man har, var ”jag vet inte vad jag ska tro” (35 procent). Minst vanligt var att konfirmanderna uppfattade Gud som någonting som finns utanför oss (8 procent).

En annan fråga som relaterar till den om gudstro är synen på vad som händer efter döden. I diagram 5.2 redovisas vad konfirmanderna tror om detta.

**Diagram 5.2. Efter döden**

Andelar (%)

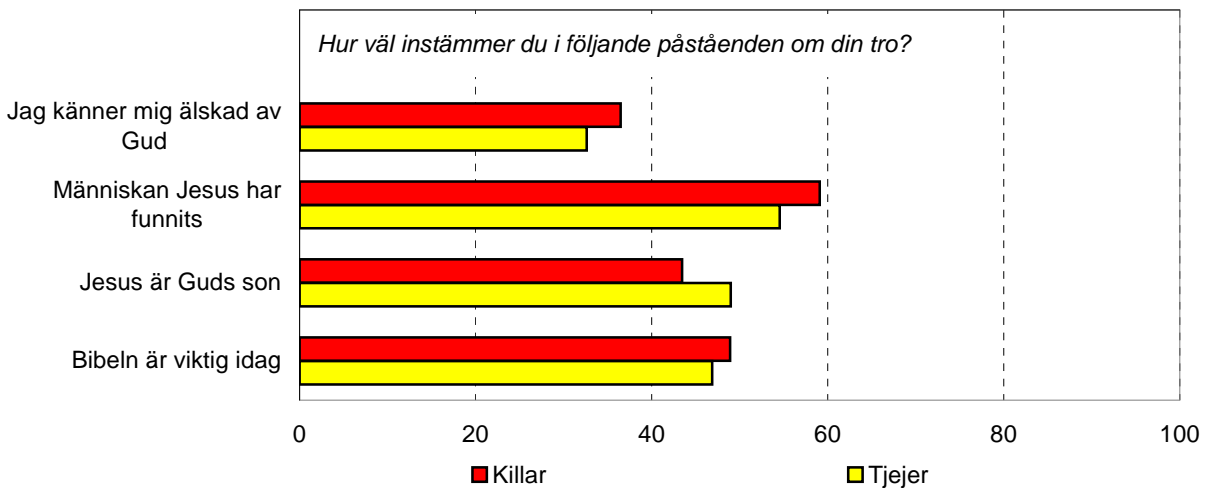


Som synes av diagrammet tror närmare hälften (46 procent) av konfirmanderna att "Det finns något efter döden, men jag vet inte vad". Den mer traditionella kristna uppfattningen att man kommer till himlen, eller till himlen eller helvetet delas av sammantaget 18 procent.

Konfirmanderna fick också ta ställning till några påståenden om Gud, Jesus och Bibeln. Dessa svar redovisas i diagram 5.3 nedan.

### Diagram 5.3. Om kristen tro och tradition

Andelar (%) som instämmer ganska mycket eller helt och hållet



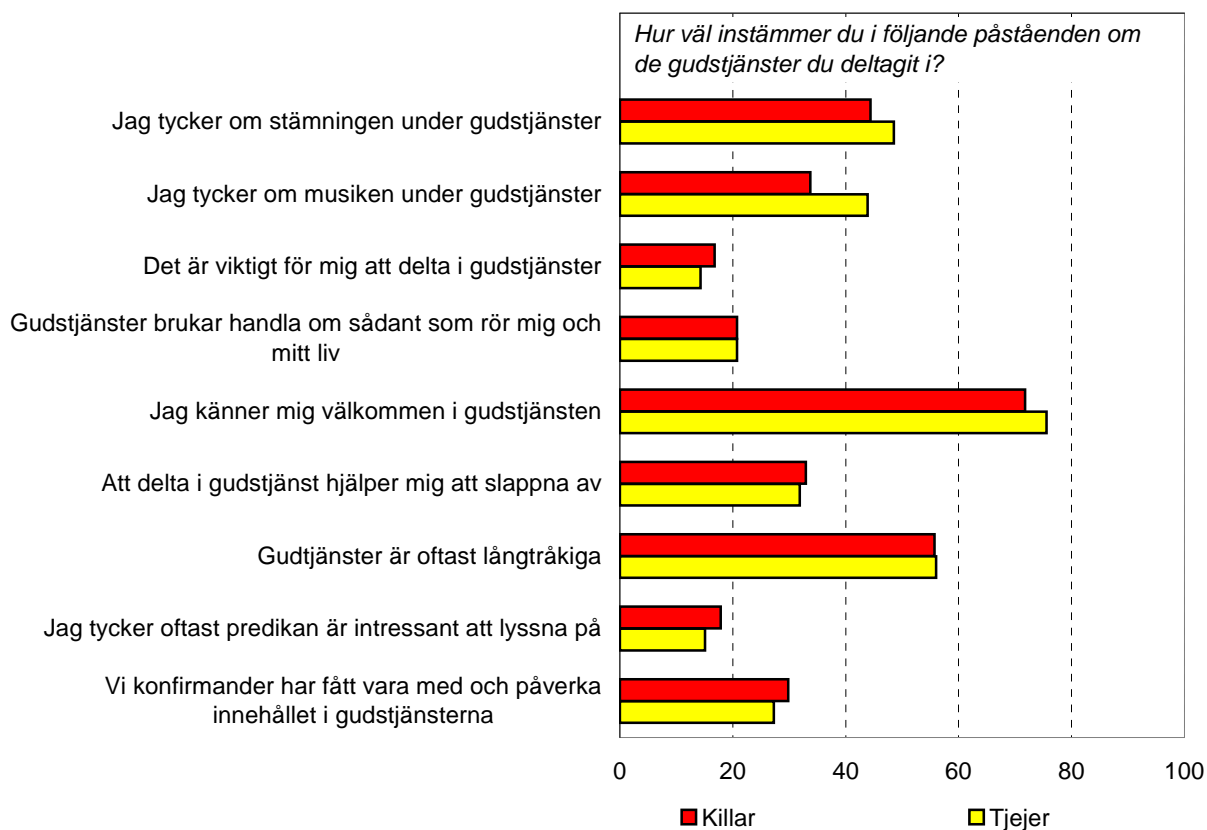
Skillnaderna mellan killar och tjejer är små. Att närmare 50 procent instämmer i påståendet om att Jesus är Guds son och att närmare 40 procent känner sig älskade av Gud förefaller paradoxalt då endast knappt 10 procent tror på en Gud i traditionell mening (jmf diagram 5.1). Detta indikerar religiositetens komplexitet.

## 6. Religiösa vanor

Under sin tid i verksamheten har konfirmanderna deltagit i ett antal gudstjänster. I diagram 6.1 redovisas de frågor i enkäten som rör konfirmandernas upplevelse av gudstjänstlivet.

### Diagram 6.1. Gudstjänst

Andelar (%) som instämmer ganska mycket eller helt och hållet

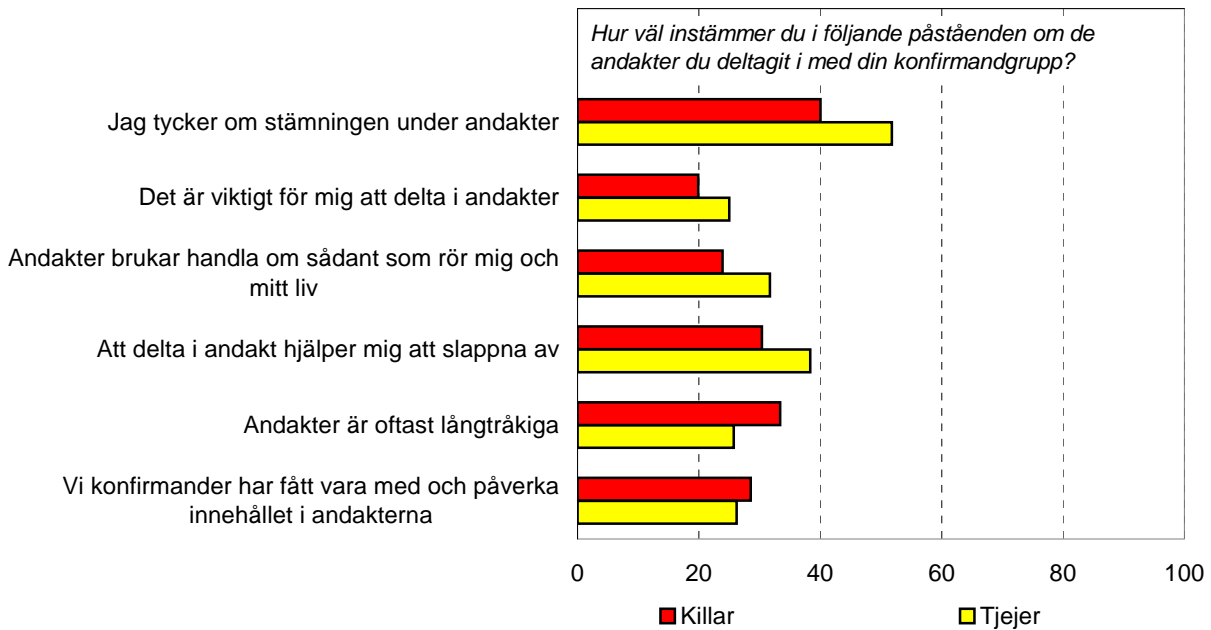


Resultatet av frågorna om vad konfirmanderna tyckte om gudstjänsterna visar att en majoritet kände sig välkomna, men samtidigt instämde 56 procent i att gudstjänster oftast är långtråkiga och bara 21 procent menar att gudstjänsten handlade om sådant som rörde dem och deras liv. Den sista siffran är ungefär lika stor som siffran på hur många som tyckte att de hade fått vara med och påverka innehållet i gudstjänsterna (28 procent).

På motsvarande sätt som för gudstjänsten, ställdes frågor om hur konfirmanderna upplevt de andakter som varit under konfirmandtiden. De röda staplarna i diagram 6.2 visar andelen killar som instämmer ganska mycket eller helt och hållet i påståendet, och de gula motsvarande andel för tjejer.

### Diagram 6.2. Andakt

Andelar (%) som instämmer ganska mycket eller helt och hållet



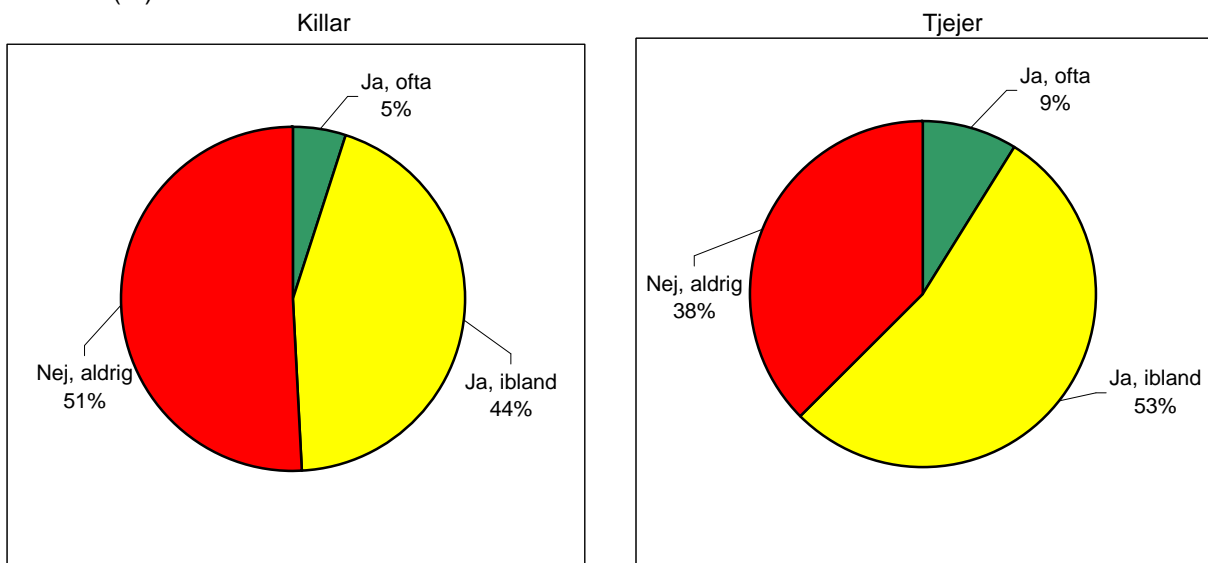
Lika stor andel konfirmander som tycker om stämningen under gudstjänster har svarat att de tycker om stämningen under andakter (47 procent). Betydligt färre konfirmander tycker att andakter oftast är långtråkiga (29 procent) än andelen som tycker att gudstjänster oftast är det (56 procent).

En religiös aktivitet av mer privat slag än gudstjänst och andakt är bönen. Enkäten frågade därför även efter bönevanor, se diagram 6.3 nedan. Här framgår att tjejerna, i högre grad än killarna, ägnar sig åt att be.

### Diagram 6.3. Bön

Brukar du be?

Andelar (%)

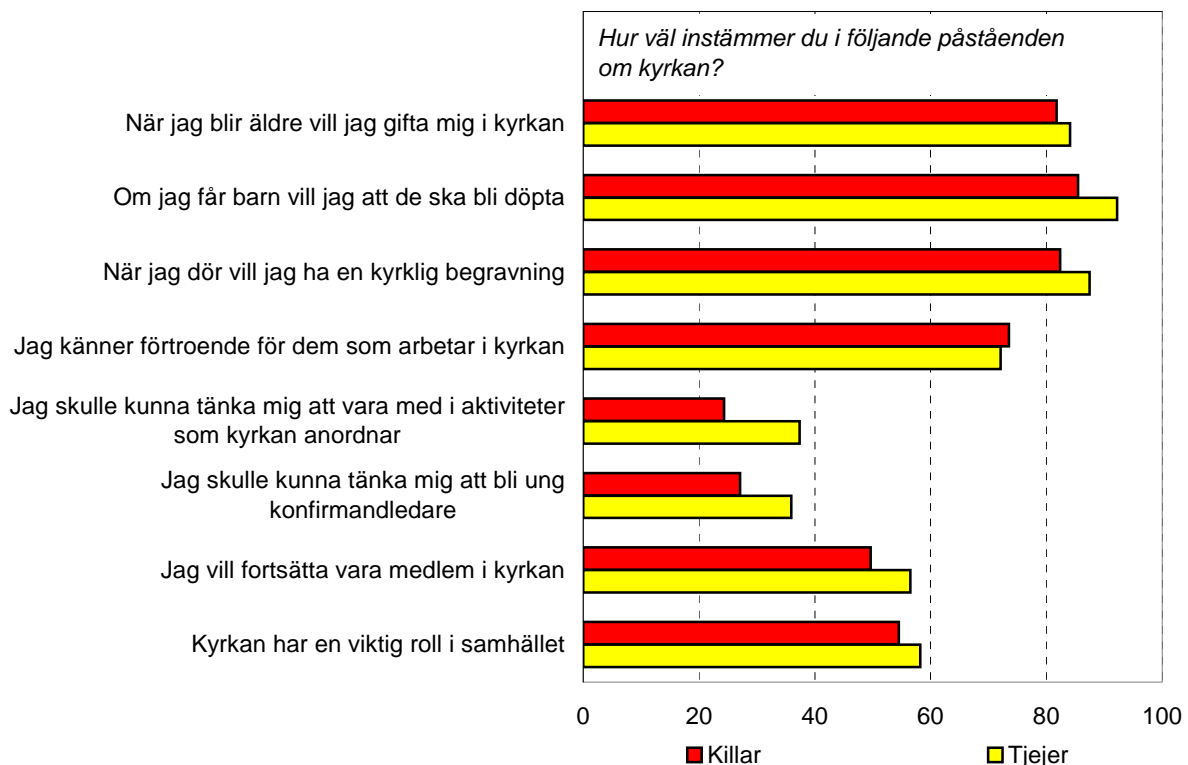


## 7. Kommande relation till kyrkan

Hur tänker 2007 års konfirmander kring sin fortsatta relation till Svenska kyrkan efter avslutad konfirmation? Resultaten som visas i diagram 7.1 och 7.2 anger naturligtvis inte hur det i framtiden kommer att bli, utan de ger endast en bild av hur det skulle kunna bli om nu rådande förhållanden hölls konstanta. Mycket kan hända i ungdomarnas liv under de närmaste åren som gör att deras uppfattning förändras. Inte desto mindre är det intressant att ta del av med vilken inställning de lämnar sin konfirmandtid.

### Diagram 7.1. Relation till kyrkan

Andelar (%) som instämmer ganska mycket eller helt och hållet



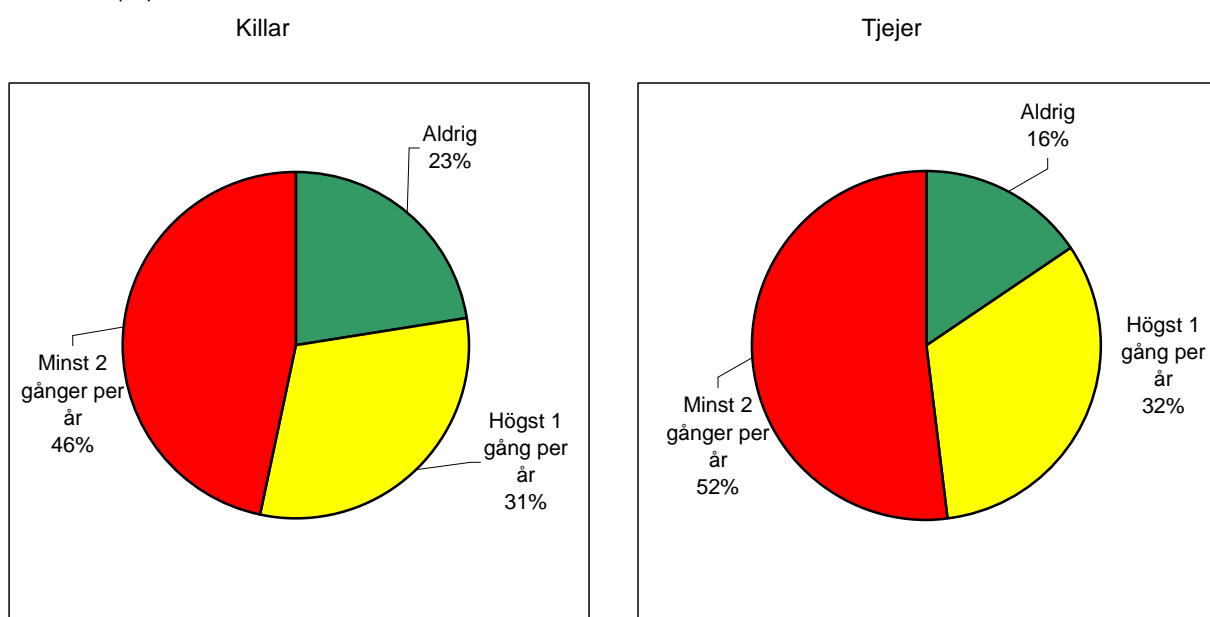
En övervägande majoritet av konfirmanderna säger att de vill ta del av de kyrkliga handlingarna i framtiden. Resultatet visar också att andelen konfirmander som instämmer i att de vill fortsätta att vara medlemmar i Svenska kyrkan (54 procent) är betydligt mindre än andelen som vill döpa sina barn eller vigas i Svenska kyrkan. Att få ta del av kyrkliga handlingar var också den genomgående mest valda anledningen att vara medlem i Svenska kyrkan enligt den stora medlemsundersökning som genomfördes år 2004 (Bromander 2005:47).

Gudstjänstdeltagandet har under en lång rad av år minskat inom Svenska kyrkan. En stor del av den minskningen kan antas vara avhängig generationsväxlingen. Därför är det i detta sammanhang intressant att studera med vilken omfattning dagens konfirmander tror att de kommer att engagera sig i gudstjänstaktivitet framöver. Enkäten ställde en fråga om detta och resultatet redovisas i nedanstående diagram.

### Diagram 7.2. Kommande gudstjänstdeltagande

Hur ofta tror du att du kommer att delta i gudstjänster i framtiden?

Andelar (%)



Knappt en femtedel (19 procent) av konfirmanderna tror att de inte alls kommer att gå i gudstjänst i framtiden. Det vanligaste svaret var dock att man trodde att man skulle gå i gudstjänst minst två gånger per år (50 procent). Det innebär också att den andelen är större hos konfirmanderna än hos deras föräldrar. Enligt konfirmanderna hade 39 procent av dem föräldrar som går i gudstjänst minst två gånger per år (se diagram 2.4).

## 8. En meningsfull konfirmation

Utifrån ovanstående analys har vi fått svar på en mängd frågor om bland annat konfirmandernas upplevelse av konfirmandtiden och hur man ser på sitt framtida kyrkliga engagemang. Men är konfirmationen meningsfull för konfirmanderna? För att besvara den frågan har en ny variabel skapats. Måttet är ett genomsnitt av svaren på tre påståenden som på lite olika sätt frågar efter om konfirmandtiden har varit just meningsfull. Eftersom de tre påståendena på ett tydligt sätt samvarierar med varandra kan man hävda att de utgör indikatorer för samma bakomliggande faktor. Utifrån förnuftsargument skulle man kunna sluta sig till att denna faktor handlar om just meningskapande. Påståendena är: ”jag har tyckt om att vara konfirmand”, ”konfirmandtiden har gett mig ny kunskap” och ”jag tycker att konfirmandtiden har handlat om sådant som är viktigt för mig i mitt liv”. Det är alltså ett sammanvägt mått på mening baserat på påståenden om trivsel, kunskap och relevans för det egna livet. Måttet kan variera i värde från svag/ingen (1) till stark (5). Variabeln har klassindelats så att de konfirmander som fått ett värde på 1-1,9 ”räknas till klassen ”svag eller ingen mening”, de med värde 2-3,5 till klassen ”neutral mening” och slutligen de som har ett värde över 3,5 till klassen ”stark mening”. Resultatet för landet i sin helhet redovisas i tabellen nedan.

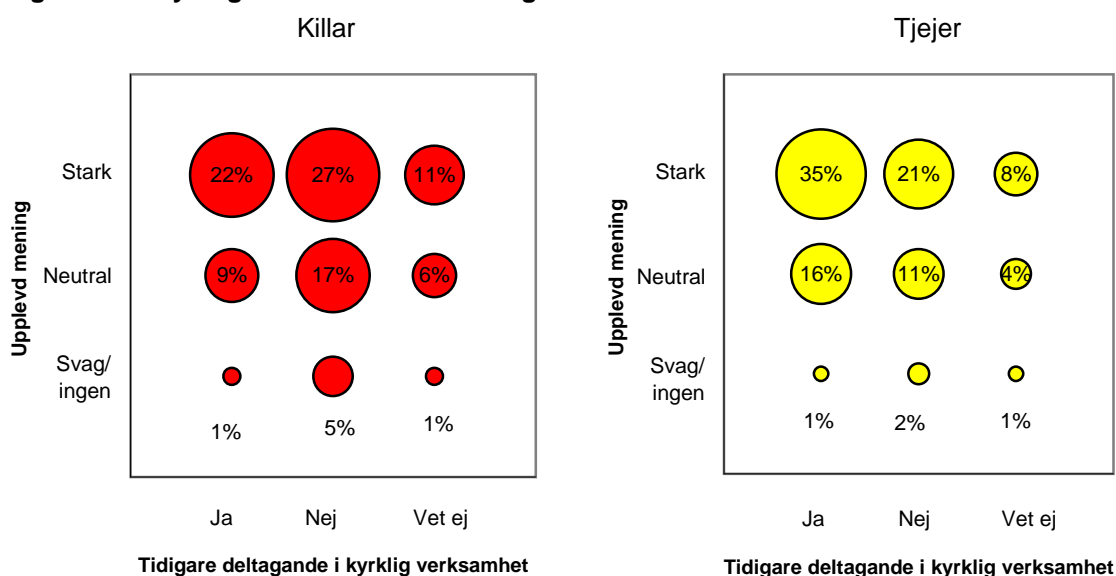
**Tabell 8.1. Upplevelse av mening**

Andelar (%)

	Svag/ingen mening	Neutral mening	Stark mening	Totalt
Tjejer	4,4	31,8	63,8	100
Killar	7,2	32,4	60,4	100
Riket	5,7	32,4	61,9	100

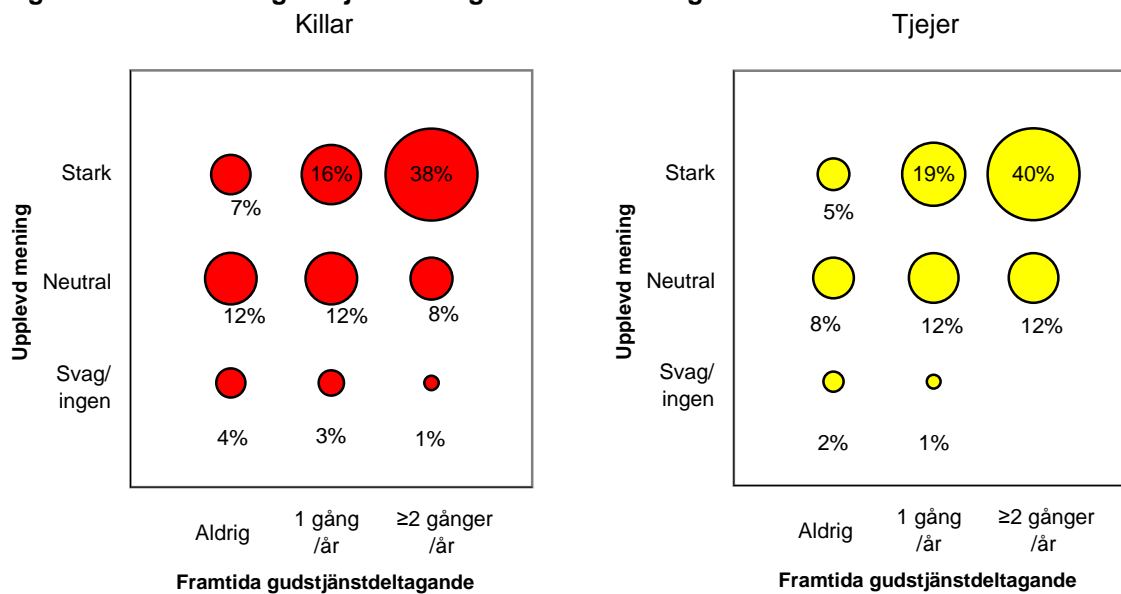
Man kan fundera över i vilken utsträckning känslan av en meningsfull konfirmation grundläggs under eller innan konfirmandtiden. Några frågor ställdes som har att göra med religiös/kyrklig socialisation. I diagram 8.1 redovisas meningsvariabeln i kombination med om konfirmanden deltagit i kyrklig verksamhet innan konfirmandtiden. För samtliga landets konfirmander framträder ett starkt samband mellan dessa variabler. Det innebär att förutsättningarna för en meningsfull konfirmandtid ofta är beroende av kyrklig socialisation.

**Diagram 8.1. Kyrklig erfarenhet och mening**



Man kan också fundera över i vilken utsträckning en meningsfull konfirmandtid påverkar den framtida relationen till kyrkan. För landet i sin helhet framträder i diagram 8.2 ett starkt samband mellan mening och hur konfirmanderna bedömer sitt framtida gudstjänstdeltagande. Detta mönster återfinns hos både killar och tjejer.

**Diagram 8.2. Framtida gudstjänstdeltagande och mening**



## 9. Avslutning

Denna rapport har givit en sammantagen bild av 2007 års konfirmandverksamhet inom Svenska kyrkan. Med underlag från över 10 000 konfirmander har det varit möjligt att erhålla en representativ skildring av det år som gått. Många upplever att konfirmandtiden varit meningsfull. Ibland framträder skillnader mellan killar och tjejer, men långt ifrån alltid.

Poängen med denna rapport, och även de andra inom projektet Konfirmand 2007, har varit att lyssna till konfirmandernas röst om vad som varit bra eller dåligt. Härigenom kan kyrkan, på alla nivåer, lära för framtiden.

# Referenser

## *Litteratur*

Bromander, Jonas (2005) *Medlem i Svenska kyrkan* . Stockholm: Verbum.

*Riktlinjer för Svenska kyrkans konfirmandarbete* (under tryck 2008). Stockholm: Verbum.

Sjöborg, Anders (1998) ”Vad vill tonåringarna med konfirmationen?” i Straarup, Jørgen och Winqvist Hollman, Gunhild (red.) *Med livet som läsebok. Konfirmandarbetet i Svenska kyrkan* . Tro & Tanke 1998:3. Uppsala: Svenska kyrkans forskningsråd.

Straarup, Jørgen och Winqvist Hollman, Gunhild (red.) *Med livet som läsebok. Konfirmandarbetet i Svenska kyrkan* . Tro & Tanke 1998:3. Uppsala: Svenska kyrkans forskningsråd.

## *Övriga källor*

Svenska kyrkans statistikdatabas, <http://statistik.svenskakyrkan.se/statistik>

## Bilaga I. Frekvenstabeller

Att bli konfirmand Varför blev du konfirmand?	Killar		Tjejer		Riket totalt	
	Antal	Andel (%)	Antal	Andel (%)	Antal	Andel (%)
<b>1A. ...någon i min familj ville det</b>						
Instämmer ganska mycket/helt	5 850	37	4 646	21	10 496	28
Neutral	2 615	16	3 773	17	6 388	17
Instämmer inte alls/lite	7 453	47	13 459	62	20 912	55
Totalt	15 918	100	21 878	100	37 796	100
<b>1B. ...jag har kompisar som skulle konfirmeras</b>						
Instämmer ganska mycket/helt	8 426	53	10 902	50	19 328	52
Neutral	2 128	13	3 117	14	5 244	14
Instämmer inte alls/lite	5 208	33	7 679	35	12 887	34
Totalt	15 761	100	21 697	100	37 459	100
<b>1C. ...jag ville veta mer om kristen tro</b>						
Instämmer ganska mycket/helt	5 072	32	7 127	33	12 199	32
Neutral	3 375	21	4 837	22	8 212	22
Instämmer inte alls/lite	7 435	47	9 799	45	17 235	46
Totalt	15 883	100	21 763	100	37 646	100
<b>1D. ...jag ville ha presenter</b>						
Instämmer ganska mycket/helt	9 040	57	10 200	47	19 241	51
Neutral	2 506	16	3 826	18	6 333	17
Instämmer inte alls/lite	4 333	27	7 836	36	12 168	32
Totalt	15 879	100	21 862	100	37 742	100
<b>1E. ...flera i min familj är konfirmerade</b>						
Instämmer ganska mycket/helt	9 381	60	11 594	53	20 975	56
Neutral	2 469	16	2 741	13	5 210	14
Instämmer inte alls/lite	3 870	25	7 343	34	11 213	30
Totalt	15 720	100	21 678	100	37 398	100
<b>1F. ...jag hade hört att det var bra</b>						
Instämmer ganska mycket/helt	5 539	35	8 541	39	14 080	37
Neutral	4 500	28	5 926	27	10 426	28
Instämmer inte alls/lite	5 845	37	7 434	34	13 279	35
Totalt	15 884	100	21 900	100	37 785	100
<b>1G. ...jag tror på Gud</b>						
Instämmer ganska mycket/helt	3 764	24	4 503	21	8 267	22
Neutral	3 769	24	5 408	25	9 176	25
Instämmer inte alls/lite	8 205	52	11 550	54	19 755	53
Totalt	15 737	100	21 461	100	37 198	100
<b>1H. ...få prata om frågor jag tycker är viktiga</b>						
Instämmer ganska mycket/helt	3 000	19	5 411	25	8 411	22
Neutral	4 436	28	5 426	25	9 863	26
Instämmer inte alls/lite	8 352	53	10 853	50	19 204	51
Totalt	15 787	100	21 690	100	37 478	100
<b>1I. ...jag ville åka på läger</b>						
Instämmer ganska mycket/helt	7 246	46	10 922	50	18 167	48
Neutral	3 305	21	4 273	20	7 578	20
Instämmer inte alls/lite	5 288	33	6 633	30	11 921	32
Totalt	15 839	100	21 827	100	37 666	100
<b>1J. ...träffa nya människor</b>						
Instämmer ganska mycket/helt	8 191	52	14 629	67	22 819	61
Neutral	2 993	19	2 780	13	5 773	15
Instämmer inte alls/lite	4 641	29	4 379	20	9 021	24
Totalt	15 825	100	21 788	100	37 613	100
<b>1K. ...det kändes bra för mig</b>						
Instämmer ganska mycket/helt	8 099	51	13 770	63	21 868	58
Neutral	4 407	28	4 688	21	9 095	24
Instämmer inte alls/lite	3 359	21	3 372	15	6 731	18
Totalt	15 865	100	21 830	100	37 695	100

**Att bli konfirmand, forts**

	Killar		Tjejer		Riket totalt	
	Antal	Andel (%)	Antal	Andel (%)	Antal	Andel (%)
<b>2. Hade du olika konfirmandgrupper att välja mellan?</b>						
Ja, flera alternativ	7 998	50	11 252	51	19 250	51
Ja, ett annat alternativ	3 155	20	4 544	21	7 699	20
Nej	2 193	14	2 986	14	5 180	14
Vet ej	2 602	16	3 199	15	5 801	15
Totalt	15 948	100	21 981	100	37 929	100
<b>3. Hade du före din konfirmandtid varit med i aktiviteter som Svenska kyrkan anordnat?</b>						
Ja	5 247	33	11 436	52	16 682	44
Nej	7 739	49	7 639	35	15 379	41
Vet ej	2 906	18	2 903	13	5 810	15
Totalt	15 893	100	21 978	100	37 871	100

**Konfirmandtidens innehåll**

Vad är viktigt för dig att prata om?

**4A. Jämställdhet mellan män och kvinnor**

	Killar		Tjejer		Riket totalt	
	Antal	Andel (%)	Antal	Andel (%)	Antal	Andel (%)
Mycket eller ganska viktigt	10 383	65	18 383	84	28 766	76
Neutral	2 857	18	2 440	11	5 297	14
Helt eller ganska oviktigt	2 639	17	1 082	5	3 721	10
Totalt	15 879	100	21 905	100	37 784	100

**4B. Rasism och främlingsfientlighet**

Mycket eller ganska viktigt	11 519	72	18 571	84	30 090	79
Neutral	2 422	15	2 391	11	4 813	13
Helt eller ganska oviktigt	2 106	13	1 043	5	3 149	8
Totalt	16 047	100	22 005	100	38 052	100

**4C. Om livet har en mening**

Mycket eller ganska viktigt	9 825	61	15 342	70	25 166	66
Neutral	3 677	23	4 735	22	8 412	22
Helt eller ganska oviktigt	2 540	16	1 867	9	4 407	12
Totalt	16 041	100	21 944	100	37 985	100

**4D. Vänskap och relationer**

Mycket eller ganska viktigt	11 646	73	18 101	83	29 747	79
Neutral	2 883	18	2 458	11	5 341	14
Helt eller ganska oviktigt	1 467	9	1 250	6	2 716	7
Totalt	15 996	100	21 809	100	37 804	100

**4E. Kärlek och sex**

Mycket eller ganska viktigt	11 458	72	15 368	70	26 826	71
Neutral	3 291	21	4 581	21	7 872	21
Helt eller ganska oviktigt	1 186	7	2 037	9	3 223	9
Totalt	15 935	100	21 985	100	37 921	100

**4F. Livet efter döden**

Mycket eller ganska viktigt	8 720	55	14 356	65	23 075	61
Neutral	3 861	24	5 214	24	9 075	24
Helt eller ganska oviktigt	3 399	21	2 385	11	5 784	15
Totalt	15 979	100	21 955	100	37 934	100

**4G. Frågor om Gud**

Mycket eller ganska viktigt	7 973	50	11 963	54	19 936	52
Neutral	4 430	28	5 923	27	10 353	27
Helt eller ganska oviktigt	3 622	23	4 100	19	7 722	20
Totalt	16 025	100	21 986	100	38 011	100

**Konfirmandtidens innehåll forts.**

Togs följande frågor upp på ett bra sätt under konfirmandträffarna?

	Killar		Tjejer		Riket totalt	
	Antal	Andel (%)	Antal	Andel (%)	Antal	Andel (%)
<b>5A. Jämställdhet mellan män och kvinnor</b>						
Mycket eller ganska bra sätt	6 166	39	7 589	35	13 756	36
Varken bra eller dåligt	4 211	26	6 335	29	10 545	28
Mycket eller ganska dåligt sätt	1 562	10	2 899	13	4 460	12
Pratade inte om frågan	3 971	25	4 962	23	8 933	24
Totalt	15 910	100	21 784	100	37 694	100
<b>5B. Rasism och främlingsfientlighet</b>						
Mycket eller ganska bra sätt	6 792	43	8 812	41	15 604	42
Varken bra eller dåligt	4 053	26	6 317	29	10 369	28
Mycket eller ganska dåligt sätt	1 875	12	2 377	11	4 252	11
Pratade inte om frågan	3 138	20	4 184	19	7 322	20
Totalt	15 857	100	21 690	100	37 547	100
<b>5C. Om livet har en mening</b>						
Mycket eller ganska bra sätt	9 031	57	14 333	66	23 364	62
Varken bra eller dåligt	4 388	28	4 417	20	8 805	23
Mycket eller ganska dåligt sätt	1 354	9	2 218	10	3 573	9
Pratade inte om frågan	1 059	7	887	4	1 946	5
Totalt	15 833	100	21 856	100	37 688	100
<b>5D. Vänskap och relationer</b>						
Mycket eller ganska bra sätt	10 569	66	15 605	71	26 174	69
Varken bra eller dåligt	3 249	20	3 786	17	7 035	19
Mycket eller ganska dåligt sätt	1 130	7	1 452	7	2 581	7
Pratade inte om frågan	987	6	1 018	5	2 005	5
Totalt	15 935	100	21 861	100	37 795	100
<b>5E. Kärlek och sex</b>						
Mycket eller ganska bra sätt	7 785	49	10 064	46	17 849	47
Varken bra eller dåligt	3 791	24	5 446	25	9 237	25
Mycket eller ganska dåligt sätt	1 429	9	2 113	10	3 542	9
Pratade inte om frågan	2 885	18	4 169	19	7 054	19
Totalt	15 890	100	21 791	100	37 681	100
<b>5F. Livet efter döden</b>						
Mycket eller ganska bra sätt	9 096	57	13 420	61	22 516	59
Varken bra eller dåligt	4 187	26	5 142	23	9 329	25
Mycket eller ganska dåligt sätt	1 491	9	1 785	8	3 276	9
Pratade inte om frågan	1 212	8	1 551	7	2 763	7
Totalt	15 986	100	21 898	100	37 884	100
<b>5G. Frågor om Gud</b>						
Mycket eller ganska bra sätt	11 207	70	16 079	73	27 286	72
Varken bra eller dåligt	2 948	18	3 915	18	6 863	18
Mycket eller ganska dåligt sätt	967	6	1 348	6	2 315	6
Pratade inte om frågan	876	5	588	3	1 464	4
Totalt	15 997	100	21 929	100	37 927	100

**Din konfirmandtid**

Hur mycket tid har du under konfirmandträffarna lagt

ner på att...

	Killar		Tjejer		Riket totalt	
	Antal	Andel (%)	Antal	Andel (%)	Antal	Andel (%)
<b>6A. ...spela eller lyssna på musik?</b>						
Väldigt eller ganska mycket	6 780	42	10 163	47	16 943	45
Varken mycket eller lite	1 829	11	3 468	16	5 297	14
Väldigt eller ganska lite	4 656	29	5 354	25	10 010	27
Har inte gjort detta	2 721	17	2 767	13	5 488	15
Totalt	15 985	100	21 753	100	37 738	100
<b>6B. ...spela teater?</b>						
Väldigt eller ganska mycket	5 087	32	8 411	38	13 498	36
Varken mycket eller lite	2 741	17	3 784	17	6 526	17
Väldigt eller ganska lite	5 251	33	7 041	32	12 292	32
Har inte gjort detta	2 845	18	2 728	12	5 573	15
Totalt	15 924	100	21 965	100	37 889	100
<b>6C. ...idrotta?</b>						
Väldigt eller ganska mycket	2 701	17	2 543	12	5 244	14
Varken mycket eller lite	1 851	12	2 376	11	4 227	11
Väldigt eller ganska lite	5 067	32	7 321	34	12 388	33
Har inte gjort detta	6 066	39	9 461	44	15 527	42
Totalt	15 685	100	21 701	100	37 386	100
<b>6D. ...laga mat (t.ex. biblisk mat)?</b>						
Väldigt eller ganska mycket	646	4	517	2	1 163	3
Varken mycket eller lite	857	5	1 209	6	2 066	6
Väldigt eller ganska lite	3 685	23	4 001	18	7 686	20
Har inte gjort detta	10 631	67	15 971	74	26 602	71
Totalt	15 819	100	21 698	100	37 518	100
<b>6E. ...gå på upplevelsevandring?</b>						
Väldigt eller ganska mycket	3 651	23	5 069	24	8 721	24
Varken mycket eller lite	2 225	14	3 238	15	5 463	15
Väldigt eller ganska lite	5 122	33	6 299	30	11 421	31
Har inte gjort detta	4 725	30	6 676	31	11 401	31
Totalt	15 723	100	21 283	100	37 006	100
<b>6F. ...samtala utifrån bilder?</b>						
Väldigt eller ganska mycket	4 745	30	6 790	31	11 535	31
Varken mycket eller lite	2 965	19	4 589	21	7 554	20
Väldigt eller ganska lite	5 336	33	7 207	33	12 543	33
Har inte gjort detta	2 893	18	3 126	14	6 019	16
Totalt	15 939	100	21 712	100	37 651	100
<b>6G. ...fundera själv över frågor som tagits upp?</b>						
Väldigt eller ganska mycket	5 283	33	9 116	42	14 399	38
Varken mycket eller lite	3 955	25	5 214	24	9 170	24
Väldigt eller ganska lite	4 738	30	6 032	27	10 769	29
Har inte gjort detta	1 802	11	1 580	7	3 382	9
Totalt	15 778	100	21 942	100	37 720	100
<b>6H. ...ha samtal med hela din konfirmandgrupp?</b>						
Väldigt eller ganska mycket	9 598	60	13 961	64	23 559	62
Varken mycket eller lite	2 949	18	3 817	17	6 766	18
Väldigt eller ganska lite	2 766	17	3 423	16	6 188	16
Har inte gjort detta	713	4	660	3	1 373	4
Totalt	16 026	100	21 861	100	37 886	100
<b>6I. ...söka information över Internet?</b>						
Väldigt eller ganska mycket	450	3	261	1	711	2
Varken mycket eller lite	775	5	635	3	1 410	4
Väldigt eller ganska lite	2 736	17	2 991	14	5 727	15
Har inte gjort detta	11 977	75	17 959	82	29 936	79
Totalt	15 938	100	21 846	100	37 784	100

**Din konfirmandtid forts.**

Hur mycket tid har du under konfirmandträffarna lagt ner på att...

	Killar		Tjejer		Riket totalt	
	Antal	Andel (%)	Antal	Andel (%)	Antal	Andel (%)
<b>6J. ...ha skapande verksamhet?</b>						
Väldigt eller ganska mycket	3 216	20	4 794	22	8 010	21
Varken mycket eller lite	1 497	9	3 315	15	4 811	13
Väldigt eller ganska lite	4 821	30	5 792	26	10 613	28
Har inte gjort detta	6 340	40	7 991	37	14 331	38
Totalt	15 873	100	21 892	100	37 765	100
<b>6K. ...tala om tro</b>						
Väldigt eller ganska mycket	11 375	71	15 271	70	26 647	70
Varken mycket eller lite	2 300	14	3 795	17	6 095	16
Väldigt eller ganska lite	1 553	10	2 289	10	3 843	10
Har inte gjort detta	777	5	514	2	1 291	3
Totalt	16 005	100	21 869	100	37 875	100

**Din konfirmandtid forts.**

Har du under din konfirmandtid hört berättelsen om...

	Killar		Tjejer		Riket totalt	
	Antal	Andel (%)	Antal	Andel (%)	Antal	Andel (%)
<b>7A. Jesu möte med kvinnan vid Sykars brunn?</b>						
Ja	4 129	26	4 255	19	8 384	22
Nej	4 147	26	6 417	29	10 564	28
Vet ej	7 523	48	11 254	51	18 777	50
Totalt	15 799	100	21 926	100	37 725	100
<b>7B. När Jesus, strax före sin död, tvättar lärjungarnas fötter för att visa dem kärlek</b>						
Ja	8 422	54	13 404	61	21 825	58
Nej	2 876	18	3 094	14	5 970	16
Vet ej	4 433	28	5 386	25	9 819	26
Totalt	15 731	100	21 884	100	37 614	100
<b>7C. När Jesus efter uppståndelsen slog följe med några lärjungar på vägen till Emmaus...</b>						
Ja	5 027	32	7 248	33	12 275	33
Nej	3 250	21	3 542	16	6 792	18
Vet ej	7 525	48	10 997	50	18 522	49
Totalt	15 802	100	21 787	100	37 589	100
<b>8. Blev konfirmandtiden som du tänkt dig?</b>						
Mycket eller något bättre	10 493	66	15 305	70	25 798	68
Varken bättre eller sämre	3 887	24	5 028	23	8 916	23
Mycket eller något sämre	1 607	10	1 664	8	3 272	9
Totalt	15 987	100	21 998	100	37 985	100

Din konfirmandtid forts. Hur upplevde du din konfirmandtid?	Killar		Tjejer		Riket totalt	
	Antal	Andel (%)	Antal	Andel (%)	Antal	Andel (%)
<b>9A. Jag har tyckt om att vara konfirmand</b>						
Instämmer ganska mycket/helt	10 768	67	16 435	75	27 203	72
Neutral	2 945	18	3 597	16	6 542	17
Instämmer inte alls/lite	2 245	14	1 927	9	4 172	11
Totalt	15 958	100	21 959	100	37 917	100
<b>9B. Jag har haft roligt under min konfirmandtid</b>						
Instämmer ganska mycket/helt	12 157	76	18 383	83	30 540	81
Neutral	2 400	15	2 100	10	4 499	12
Instämmer inte alls/lite	1 342	8	1 542	7	2 884	8
Totalt	15 899	100	22 025	100	37 924	100
<b>9C. Konfirmandtiden har gett mig ny kunskap</b>						
Instämmer ganska mycket/helt	11 037	69	15 210	69	26 247	69
Neutral	2 704	17	4 333	20	7 037	19
Instämmer inte alls/lite	2 301	14	2 397	11	4 697	12
Totalt	16 042	100	21 940	100	37 981	100
<b>9D. Vi har haft bra sammanhållning i konfirmandgruppen</b>						
Instämmer ganska mycket/helt	12 731	80	17 267	79	29 998	80
Neutral	1 965	12	2 655	12	4 620	12
Instämmer inte alls/lite	1 201	8	1 847	8	3 048	8
Totalt	15 897	100	21 769	100	37 666	100
<b>9E. Jag tycker att konfirmandtiden har handlat om sådant som är viktigt för mig i mitt liv</b>						
Instämmer ganska mycket/helt	7 103	44	9 791	45	16 894	44
Neutral	4 861	30	6 991	32	11 852	31
Instämmer inte alls/lite	4 076	25	5 193	24	9 269	24
Totalt	16 040	100	21 975	100	38 015	100
<b>9F. Jag kommer att rekommendera kompisar att bli konfirmander</b>						
Instämmer ganska mycket/helt	8 180	51	14 030	64	22 210	58
Neutral	4 245	26	4 905	22	9 151	24
Instämmer inte alls/lite	3 631	23	3 055	14	6 685	18
Totalt	16 056	100	21 990	100	38 046	100
<b>9G. Jag har fått ökat självförtroende tack vare konfirmandtiden</b>						
Instämmer ganska mycket/helt	4 717	30	6 113	28	10 829	29
Neutral	6 005	38	7 676	35	13 680	36
Instämmer inte alls/lite	5 260	33	8 140	37	13 400	35
Totalt	15 981	100	21 929	100	37 910	100
<b>9H. Som konfirmand har jag upplevt positiva saker som man inte kan uppleva någon annanstans</b>						
Instämmer ganska mycket/helt	7 095	44	9 593	44	16 688	44
Neutral	4 480	28	6 773	31	11 254	30
Instämmer inte alls/lite	4 494	28	5 685	26	10 179	27
Totalt	16 069	100	22 051	100	38 120	100
<b>9I. Jag har haft bra kontakt med konfirmandläraren/ledarna</b>						
Instämmer ganska mycket/helt	12 258	76	16 168	74	28 426	75
Neutral	2 084	13	3 354	15	5 438	14
Instämmer inte alls/lite	1 693	11	2 422	11	4 115	11
Totalt	16 035	100	21 944	100	37 980	100
<b>9J. Jag tycker att jag togs på allvar under konfirmandtiden</b>						
Instämmer ganska mycket/helt	11 700	73	16 567	76	28 266	75
Neutral	2 802	18	3 944	18	6 746	18
Instämmer inte alls/lite	1 441	9	1 353	6	2 794	7
Totalt	15 943	100	21 863	100	37 806	100
<b>9K. Jag har fått möjlighet att påverka konfirmandträffarnas innehåll</b>						
Instämmer ganska mycket/helt	6 709	42	8 674	40	15 383	41
Neutral	5 093	32	7 318	33	12 411	33
Instämmer inte alls/lite	4 089	26	5 920	27	10 009	26
Totalt	15 891	100	21 912	100	37 803	100

**Din konfirmandtid forts.**

	Killar		Tjejer		Riket totalt	
	Antal	Andel (%)	Antal	Andel (%)	Antal	Andel (%)
<b>10. Hur många dygn har du varit på läger under konfirmandtiden?</b>						
0 dygn	601	4	541	3	1 143	3
1-3 dygn	6 247	42	9 955	47	16 202	45
4-7 dygn	5 794	39	7 876	37	13 670	38
8 dygn eller fler	2 183	15	2 825	13	5 009	14
Totalt	14 826	100	21 198	100	36 024	100
<b>11. När har det mesta av konfirmandtiden ägt rum?</b>						
Höst-/vårterminen	12 112	76	18 068	82	30 180	80
Sommarlovet	3 769	24	3 921	18	7 690	20
Totalt	15 881	100	21 989	100	37 870	100
<b>12. Har du haft möjlighet att prata personligt med någon av ledarna?</b>						
Ja	12 751	80	15 455	72	28 206	75
Nej	3 102	20	6 146	28	9 247	25
Totalt	15 853	100	21 600	100	37 453	100

**Några frågor om tro**

	Killar		Tjejer		Riket totalt	
	Antal	Andel (%)	Antal	Andel (%)	Antal	Andel (%)
<b>13. Vilket av nedanstående påståenden stämmer bäst in på din uppfattning?</b>						
Jag tror att Gud finns utanför oss	1 391	9	1 561	7	2 952	8
Jag tror att Gud finns inom varje människa	3 287	21	4 363	20	7 650	21
Jag tror på en högre kraft eller energi som finns överallt	3 404	22	5 009	23	8 413	23
Jag tror inte på någon Gud, övernaturlig makt eller kraft	2 552	17	2 192	10	4 744	13
Jag vet inte vad jag ska tro	4 787	31	8 246	39	13 032	35
Totalt	15 420	100	21 370	100	36 791	100
<b>14. Vad tror du händer oss människor efter döden?</b>						
Vi kommer alla till himlen	2 023	13	2 378	11	4 401	12
Vi kommer antingen till himlen eller helvetet	1 095	7	961	4	2 055	6
Det finns något efter döden, men jag vet inte vad	5 570	36	11 414	53	16 984	46
Efter döden föds vi om och om igen tillbaka till den här världen	1 917	12	2 770	13	4 686	13
Inget, döden är slutet	2 221	14	1 632	8	3 854	10
Jag har ingen uppfattning om vad som händer oss efter döden	2 810	18	2 274	11	5 084	14
Totalt	15 636	100	21 429	100	37 065	100
<b>15A. Jag känner mig älskad av Gud</b>						
Instämmer ganska mycket/helt	5 842	36	7 131	33	12 972	34
Neutral	5 791	36	8 791	40	14 582	38
Instämmer inte alls/lite	4 384	27	5 945	27	10 329	27
Totalt	16 017	100	21 867	100	37 883	100
<b>15B. Människan Jesus har funnits</b>						
Instämmer ganska mycket/helt	9 491	59	11 936	55	21 427	56
Neutral	3 637	23	5 790	26	9 427	25
Instämmer inte alls/lite	2 930	18	4 163	19	7 094	19
Totalt	16 058	100	21 890	100	37 948	100
<b>15C. Jesus är Guds son</b>						
Instämmer ganska mycket/helt	6 937	43	10 688	49	17 625	47
Neutral	4 936	31	6 472	30	11 408	30
Instämmer inte alls/lite	4 093	26	4 664	21	8 757	23
Totalt	15 966	100	21 824	100	37 790	100
<b>15D. Bibeln är viktigt idag</b>						
Instämmer ganska mycket/helt	7 805	49	10 207	47	18 012	48
Neutral	3 956	25	6 921	32	10 878	29
Instämmer inte alls/lite	4 197	26	4 641	21	8 838	23
Totalt	15 959	100	21 769	100	37 728	100

## Några frågor om kyrkan

	Killar		Tjejer		Riket totalt	
	Antal	Andel (%)	Antal	Andel (%)	Antal	Andel (%)
<b>16A. När jag blir äldre vill jag gifta mig i kyrkan</b>						
Instämmer ganska mycket/helt	13 139	82	18 219	84	31 358	83
Neutral	1 836	11	1 979	9	3 815	10
Instämmer inte alls/lite	1 093	7	1 469	7	2 562	7
Totalt	16 067	100	21 666	100	37 734	100
<b>16B. Om jag får barn vill jag att de ska bli döpta</b>						
Instämmer ganska mycket/helt	13 762	85	20 236	92	33 999	89
Neutral	1 501	9	1 033	5	2 534	7
Instämmer inte alls/lite	845	5	677	3	1 522	4
Totalt	16 108	100	21 946	100	38 054	100
<b>16C. När jag dör vill jag ha en kyrklig begravning</b>						
Instämmer ganska mycket/helt	13 187	82	19 118	87	32 305	85
Neutral	2 123	13	2 000	9	4 124	11
Instämmer inte alls/lite	702	4	750	3	1 452	4
Totalt	16 012	100	21 868	100	37 880	100
<b>16D. Jag känner förtroende för dem som arbetar i kyrkan</b>						
Instämmer ganska mycket/helt	11 696	73	15 779	72	27 474	73
Neutral	2 976	19	4 509	21	7 484	20
Instämmer inte alls/lite	1 242	8	1 600	7	2 842	8
Totalt	15 913	100	21 888	100	37 801	100
<b>16E. Jag skulle kunna tänka mig att vara med i aktiviteter som kyrkan anordnar</b>						
Instämmer ganska mycket/helt	3 908	24	8 185	37	12 093	32
Neutral	3 927	24	5 197	24	9 124	24
Instämmer inte alls/lite	8 230	51	8 515	39	16 744	44
Totalt	16 065	100	21 897	100	37 962	100
<b>16F. Jag skulle kunna tänka mig att bli ung konfirmandledare</b>						
Instämmer ganska mycket/helt	4 330	27	7 862	36	12 192	32
Neutral	3 026	19	3 581	16	6 607	17
Instämmer inte alls/lite	8 644	54	10 432	48	19 077	50
Totalt	16 000	100	21 876	100	37 876	100
<b>16G. Jag vill fortsätta vara medlem i kyrkan</b>						
Instämmer ganska mycket/helt	7 821	50	12 307	57	20 129	54
Neutral	4 528	29	5 612	26	10 140	27
Instämmer inte alls/lite	3 411	22	3 860	18	7 272	19
Totalt	15 761	100	21 779	100	37 540	100
<b>16H. Kyrkan har en viktig roll i samhället</b>						
Instämmer ganska mycket/helt	8 761	55	12 748	58	21 509	57
Neutral	3 963	25	5 954	27	9 917	26
Instämmer inte alls/lite	3 348	21	3 190	15	6 538	17
Totalt	16 072	100	21 892	100	37 963	100
<b>17A. Hur ofta brukar någon av dina föräldrar delta i gudstjänst?</b>						
Aldrig	4 644	29	6 451	30	11 095	29
Högst 1 gång per år	5 246	33	6 785	31	12 031	32
Minst 2 gånger per år	6 042	38	8 548	39	14 590	39
Totalt	15 932	100	21 784	100	37 716	100
<b>17B. Hur ofta tror du att du kommer att delta i gudstjänster i framtiden?</b>						
Aldrig	3 513	23	3 375	16	6 888	19
Högst 1 gång per år	4 773	31	7 019	32	11 792	32
Minst 2 gånger per år	7 279	47	11 246	52	18 525	50
Totalt	15 565	100	21 640	100	37 205	100
<b>18. Brukar du be?</b>						
Ja, ofta	785	5	1 897	9	2 682	7
Ja, ibland	6 972	44	11 497	54	18 469	50
Nej, aldrig	8 038	51	8 076	38	16 114	43
Totalt	15 795	100	21 470	100	37 265	100

## Några frågor om kyrkan forts.

	Killar		Tjejer		Riket totalt	
	Antal	Andel (%)	Antal	Andel (%)	Antal	Andel (%)
<b>19A. Jag tycker om stämningen under gudstjänster</b>						
Instämmer ganska mycket/helt	7 134	44	10 638	49	17 772	47
Neutral	4 857	30	6 695	31	11 552	30
Instämmer inte alls/lite	4 076	25	4 584	21	8 660	23
Totalt	16 067	100	21 917	100	37 984	100
<b>19B. Jag tycker om musiken under gudstjänster</b>						
Instämmer ganska mycket/helt	5 391	34	9 611	44	15 002	40
Neutral	4 553	29	5 779	26	10 331	27
Instämmer inte alls/lite	6 029	38	6 512	30	12 541	33
Totalt	15 972	100	21 901	100	37 874	100
<b>19C. Det är viktigt för mig att delta i gudstjänster</b>						
Instämmer ganska mycket/helt	2 685	17	3 130	14	5 816	15
Neutral	5 397	34	8 109	37	13 506	36
Instämmer inte alls/lite	7 938	50	10 639	49	18 577	49
Totalt	16 020	100	21 879	100	37 899	100
<b>19D. Gudstjänster brukar handla om sådant som rör mig och mitt liv</b>						
Instämmer ganska mycket/helt	3 278	21	4 521	21	7 800	21
Neutral	4 909	31	7 049	32	11 958	32
Instämmer inte alls/lite	7 620	48	10 248	47	17 868	47
Totalt	15 808	100	21 817	100	37 625	100
<b>19E. Jag känner mig välkommen i gudstjänsten</b>						
Instämmer ganska mycket/helt	11 432	72	16 533	76	27 965	74
Neutral	3 193	20	3 374	15	6 566	17
Instämmer inte alls/lite	1 310	8	1 970	9	3 280	9
Totalt	15 934	100	21 877	100	37 811	100
<b>19F. Att delta i gudstjänst hjälper mig att slappna av</b>						
Instämmer ganska mycket/helt	5 281	33	6 902	32	12 182	32
Neutral	5 152	32	6 971	32	12 123	32
Instämmer inte alls/lite	5 598	35	7 774	36	13 372	35
Totalt	16 031	100	21 646	100	37 677	100
<b>19G. Gudtjänster är oftast långtråkiga</b>						
Instämmer ganska mycket/helt	8 896	56	12 138	56	21 034	56
Neutral	3 973	25	5 313	25	9 285	25
Instämmer inte alls/lite	3 090	19	4 211	19	7 301	19
Totalt	15 958	100	21 662	100	37 620	100
<b>19H. Jag tycker oftast predikan är intressant att lyssna på</b>						
Instämmer ganska mycket/helt	2 836	18	3 261	15	6 098	16
Neutral	4 787	30	6 392	30	11 179	30
Instämmer inte alls/lite	8 271	52	12 003	55	20 274	54
Totalt	15 894	100	21 656	100	37 550	100
<b>19I. Vi konfirmander har fått vara med och påverka innehållet i gudstjänsterna</b>						
Instämmer ganska mycket/helt	4 768	30	5 967	27	10 735	28
Neutral	4 030	25	5 494	25	9 523	25
Instämmer inte alls/lite	7 197	45	10 432	48	17 629	47
Totalt	15 995	100	21 893	100	37 887	100

**Några frågor om kyrkan forts.**

	Killar		Tjejer		Riket totalt	
	Antal	Andel (%)	Antal	Andel (%)	Antal	Andel (%)
<b>20A. Jag tycker om stämningen under andakter</b>						
Instämmer ganska mycket/helt	6 398	40	11 292	52	17 691	47
Neutral	5 836	37	6 546	30	12 382	33
Instämmer inte alls/lite	3 747	23	3 965	18	7 712	20
Totalt	15 982	100	21 803	100	37 785	100
<b>20B. Det är viktigt för mig att delta i andakter</b>						
Instämmer ganska mycket/helt	3 185	20	5 450	25	8 635	23
Neutral	6 595	41	8 695	40	15 291	40
Instämmer inte alls/lite	6 239	39	7 637	35	13 876	37
Totalt	16 020	100	21 782	100	37 802	100
<b>20C. Andakter brukar handla om sådant som rör mig och mitt liv</b>						
Instämmer ganska mycket/helt	3 815	24	6 884	32	10 700	28
Neutral	5 896	37	7 612	35	13 508	36
Instämmer inte alls/lite	6 248	39	7 234	33	13 482	36
Totalt	15 959	100	21 730	100	37 689	100
<b>20D. Att delta i andakt hjälper mig att slappna av</b>						
Instämmer ganska mycket/helt	4 876	30	8 344	38	13 219	35
Neutral	5 440	34	6 469	30	11 909	32
Instämmer inte alls/lite	5 720	36	6 934	32	12 654	33
Totalt	16 036	100	21 746	100	37 783	100
<b>20E. Andakter är oftast långtråkiga</b>						
Instämmer ganska mycket/helt	5 345	33	5 559	26	10 904	29
Neutral	6 066	38	7 667	35	13 733	37
Instämmer inte alls/lite	4 591	29	8 392	39	12 983	35
Totalt	16 001	100	21 618	100	37 620	100
<b>20F. Vi konfirmander har fått vara med och påverka innehållet i andakterna</b>						
Instämmer ganska mycket/helt	4 577	29	5 689	26	10 266	27
Neutral	5 675	35	7 586	35	13 261	35
Instämmer inte alls/lite	5 781	36	8 418	39	14 200	38
Totalt	16 033	100	21 693	100	37 727	100
<b>21. Jag som fyllt i detta formulär är...</b>						
Tjej	0	0	22 122	100	22 122	58
Kille	16 144	100	0	0	16 144	42
<b>Totalt</b>	16 144	100	22 122	100	38 266	100

## **Bilaga II. Databearbetning och viktning**

Resultaten från Konfirmand 2007 redovisas på tre olika nivåer: pastorat/läger, stift och riket i sin helhet. För att erhålla ett representativt svarsmaterial på samtliga nivåer har det varit angeläget att välja ut konfirmanderna enligt vissa givna principer och därefter göra skattningar för hur de konfirmander som inte deltagit i studien skulle ha svarat om de hade deltagit. Detta beräkningsförfarande kallas viktning och gör det möjligt att generalisera resultaten från undersökningen till att gälla Svenska kyrkans samtliga konfirmander år 2007. Hur genomförandet av urval och viktning gått till presenteras i denna bilaga.

### *Urval*

I ett första steg har konfirmandkonsulenten (eller motsvarande) i varje stift valt vilka pastorat/grupper som ska ingå i årets undersökning. Inom varje stift har de pastorat som handplockats bildat ett separat stratum, där dessa pastorat har valts ut med sannolikheten 1, dvs. samtliga pastorat i detta stratum undersöks. Man kan säga att det i dessa pastorat görs en totalundersökning. Resterande pastorat och läger delades in i 14 strata (ett stratum per stift + ett stratum för läger). Ett slumpmässigt urval gjordes inom varje strata. Pastoraten som valdes från dessa strata fick en urvalssannolikhet som var mindre än 1. I ett utvalt pastorat ingick samtliga konfirmander i undersökningen. Den primära urvalsenheten är alltså pastorat eller läger. Den sekundära urvalsenheten är konfirmander. Urvalsdesignen kan alltså beskrivas som ett stratifierat (enstegs) klusterurval.

### *Databearbetning och viktning*

Genom den ovan beskrivna urvalsdesignen fick olika konfirmander olika sannolikhet att bli utvalda. I undersökningen skedde dessutom ett visst bortfall. Dels var det vissa pastorat som helt och hållet avstod från att delta i undersökningen, dels förekom det bortfall av enskilda konfirmander även i deltagande pastorat. Kompensation för bortfallet har gjorts genom s.k. rak uppräknings inom respektive stratum, dels av pastorat dels av konfirmander. Rak uppräknings innebär att man gör ett antagande om att bortfallets egenskaper inte skiljer sig från de svarandes.

Vidare utnyttjades i skattningsförfarandet information från kyrkobokföringsregistret (Kbok2003) om pastoratens storlek med avseende på antalet konfirmander. Metoden som använts kallas för "the separate ratio estimator". Syftet med denna är att få säkrare skattningar. Varje individ fick slutligen en vikt som användes vid beräkningen av undersökningens resultat. Denna vikt är en produkt av urvalssannolikheten, bortfallskompensationen samt vikten i samband med "the separate ratio estimator".

## Bilaga III. Svarstatistik per pastorat/läger, stift samt totalt

Förteckningen visar svarstatistiken för hela urvalet. I några fall är det angivna antalet utskickade enkäter en uppgift om hur många konfirmander pastoratet/lägret angett att de skulle konfirmera under undersökningsperioden, inte faktiskt utskickade enkäter. Detta gäller enbart pastorat/läger ingående i det slumpmässiga urvalet, som redan vid förfrågan om medverkan i undersökningen avböjde.

Stift	Pastorat/Läger	Enkäter ut	Antal enkätsvar	Andel svar	Rapport finns för grupp
<b>Totalt</b>		<b>14 765</b>	<b>10 096</b>	<b>68%</b>	
<b>Uppsala stift</b>		<b>765</b>	<b>498</b>	<b>65%</b>	
	Helga Trefaldighets pastorat	83	67	81%	Ja
	Gottsunda pastorat	64	51	80%	Ja
	Almunge pastorat	29	27	93%	Ja
	Häverö-Singö pastorat	21	18	86%	Ja
	Håbo pastorat	153	73	48%	Ja
	Balingsta pastorat	23	0	0%	Nej
	Tierps pastorat	23	22	96%	Ja
	Söderhamns pastorat	44	38	86%	Ja
	Bollnäs-Rengsjö pastorat	130	43	33%	Ja
	Alfta pastorat	36	33	92%	Ja
	Ljusdal-Ramsjö pastorat	81	68	84%	Ja
	Hudiksvall-Idenors pastorat	78	58	74%	Ja
<b>Linköpings stift</b>		<b>1 314</b>	<b>998</b>	<b>76%</b>	
	Linköpings domkyrkoförsamlings pastorat	70	63	90%	Ja
	Linköpings Johannelunds pastorat	31	31	100%	Ja
	Linköpings Berga pastorat	24	24	100%	Ja
	Kärna pastorat	47	40	85%	Ja
	Skeda-Slaka pastorat	67	61	91%	Ja
	Risinge pastorat	42	33	79%	Ja
	Ekeby pastorat	28	25	89%	Ja
	Kisa pastorat	43	32	74%	Ja
	Åtvids pastorat	121	85	70%	Ja
	Norrköpings S:t Olai pastorat och Norrköpings Matteus pastorat	22	0	0%	Nej
	Norrköpings Östra Eneby-Svärtinge pastorat	55	54	98%	Ja
	Norrköpings Borgs pastorat och Tingstads pastorat	41	32	78%	Ja
	Krokeks pastorat	75	67	89%	Ja
	Styrstads pastorat	40	36	90%	Ja
	Kuddby pastorat	25	21	84%	Ja
	Söderköpings pastorat	50	39	78%	Ja
	Valdemarsviks pastorat	47	37	79%	Ja
	Västerviks pastorat	100	99	99%	Ja
	Kristdala pastorat	16	11	69%	Ja
	Vimmerby pastorat	106	0	0%	Nej
	Södra Vi-Djursdala pastorat	24	22	92%	Ja
	Hultsfreds pastorat	53	46	87%	Ja
	Målilla med Gårdveda pastorat	18	0	0%	Nej
	Aneby pastorat	40	28	70%	Ja
	Tranås pastorat	60	47	78%	Ja
	Eksjö pastorat	38	37	97%	Ja
	Höreda pastorat	18	15	83%	Ja
	Norra Solberga-Flisby pastorat	13	13	100%	Ja
<b>Skara stift</b>		<b>958</b>	<b>668</b>	<b>70%</b>	
	Hjälmareds folkhögskola	64	56	88%	Ja
	Skagagårdens konfirmandläger	24	22	92%	Ja
	Flämslätts konfirmandläger	32	28	88%	Ja
	Skara pastorat	163	51	31%	Ja

Stift	Pastorat/Läger	Enkäter ut	Antal		Rapport finns för grupp
			enkätsvar	Andel svar	
	Vara pastorat	175	125	71%	Ja
	Grästorps pastorat	61	56	92%	Ja
	Falköpings pastorat	160	130	81%	Ja
	Lidköpings pastorat	65	34	52%	Ja
	Sunnersbergs pastorat	60	36	60%	Ja
	Örslösa pastorat	33	31	94%	Ja
	Kållands-Råda pastorat	21	19	90%	Ja
	Götene pastorat	66	59	89%	Ja
	Källby pastorat	22	20	91%	Ja
	Finnerödja-Tiveds pastorat	12	1	8%	Nej
<b>Strängnäs stift</b>		<b>558</b>	<b>411</b>	<b>74%</b>	
	Strängnäs domkyrkoförsamling med Aspö pastorat	26	25	96%	Ja
	Floda pastorat	32	21	66%	Ja
	Dunker-Lilla Malma pastorat	50	38	76%	Ja
	Bettna pastorat	14	12	86%	Ja
	Nyköpings S:t Nicolai pastorat	25	0	0%	Nej
	Nyköpings Alla Helgona pastorat	85	51	60%	Ja
	Stigtomta-Vrena pastorat	12	11	92%	Ja
	Södertälje-Tveta pastorat	23	21	91%	Ja
	Eskilstuna Klosters pastorat	16	16	100%	Ja
	Almby pastorat	40	29	73%	Ja
	Örebro Nikolai pastorat	51	45	88%	Ja
	Mikaels pastorat	37	34	92%	Ja
	Knista pastorat	24	22	92%	Ja
	Askersunds pastorat	26	25	96%	Ja
	Hammars pastorat	20	16	80%	Ja
	Asker-Lännäs pastorat	15	0	0%	Nej
	Grödinge pastorat	26	15	58%	Ja
	Nynäshamns pastorat	36	30	83%	Ja
<b>Västerås stift</b>		<b>1 508</b>	<b>928</b>	<b>62%</b>	
	Stiftsgården i Rättvik, läger 1	60	60	100%	Ja
	Stiftsgården i Rättvik, läger 2	60	46	77%	Ja
	Västerås domkyrkoförsamlings pastorat	96	83	86%	Ja
	Västerås Lundby pastorat	60	35	58%	Ja
	Västerås Badelunda pastorat	100	69	69%	Ja
	Dingtuna pastorat	34	16	47%	Ja
	Kungsåra pastorat	53	52	98%	Ja
	Önsta pastorat	65	40	62%	Ja
	Köpings pastorat	83	65	78%	Ja
	Kolsva pastorat	36	29	81%	Ja
	Arbogabygdens pastorat	50	29	58%	Ja
	Kungsörs pastorat	100	26	26%	Ja
	Ljusnarsbergs pastorat	25	22	88%	Ja
	Leksand-Djura-Siljansnäs pastorat	116	26	22%	Ja
	Rättviks pastorat	40	25	63%	Ja
	Mora pastorat	80	0	0%	Nej
	Stora Tuna och Torsångs pastorat	120	96	80%	Ja
	Hedemora-Garpenberg pastorat	30	20	67%	Ja
	Avesta pastorat	11	7	64%	Nej
	Falu pastorat	121	86	71%	Ja
	Bjursås pastorat	27	24	89%	Ja
	Västanfors-Västervåla pastorat	61	36	59%	Ja
	Sala-Norrby-Möklinta pastorat	60	36	60%	Ja
	Västerfärnebo pastorat	20	0	0%	Nej

Stift	Pastorat/Läger	Enkäter ut	Antal		Rapport finns för grupp
			enkätsvar	Andel svar	
<b>Växjö stift</b>		<b>977</b>	<b>679</b>	<b>69%</b>	
	Teleborgs pastorat	30	23	77%	Ja
	Alvesta pastorat	72	69	96%	Ja
	Aneboda pastorat	20	20	100%	Ja
	Ljungby pastorat	68	59	87%	Ja
	Urshults pastorat	15	15	100%	Ja
	Söraby pastorat	73	68	93%	Ja
	Norrahammars pastorat	59	42	71%	Ja
	Nässjö pastorat	51	36	71%	Ja
	Värnamo-Fryele-Nydala pastorat	138	107	78%	Ja
	Tofteryds pastorat	32	23	72%	Ja
	Anderstorps pastorat	45	43	96%	Ja
	Sävsjö pastorat	50	15	30%	Ja
	Vetlanda pastorat	110	73	66%	Ja
	Kalmar pastorat	40	0	0%	Nej
	Dörby-Hossmo pastorat	45	15	33%	Ja
	Arby pastorat	20	20	100%	Ja
	Mönsterås-Fliseryds pastorat	52	0	0%	Nej
	Torslunda pastorat	57	51	89%	Ja
<b>Lunds stift</b>		<b>1 788</b>	<b>1 313</b>	<b>73%</b>	
	Åkersbergslägret (integrerat)	33	29	88%	Ja
	Åhuslägret (integrerat)	48	48	100%	Ja
	Genarps pastorat	35	34	97%	Ja
	Helgeands pastorat	22	7	32%	Nej
	Burlövs pastorat	50	48	96%	Ja
	Bjärreds pastorat	80	48	60%	Ja
	Ystads pastorat	150	58	39%	Ja
	Hörby pastorat	70	54	77%	Ja
	Höörs pastorat	120	86	72%	Ja
	Asmundtorp-Tofta pastorat	18	12	67%	Ja
	Lackalänga-Stävie pastorat	31	0	0%	Nej
	Teckomatorps pastorat	16	0	0%	Nej
	Höganäs pastorat	44	40	91%	Ja
	Brunnby pastorat	27	24	89%	Ja
	Helsingborgs Maria pastorat	70	57	81%	Ja
	Raus pastorat	100	90	90%	Ja
	Kiviks pastorat	35	33	94%	Ja
	Simrishamns pastorat	65	62	95%	Ja
	Riseberga-Färingtofta pastorat	38	35	92%	Ja
	Barkåkra pastorat	65	35	54%	Ja
	Båstads och Östra Karups pastorat	42	12	29%	Ja
	Ängelholms pastorat	140	120	86%	Ja
	Kristianstads Heliga Trefaldighets pastorat	70	33	47%	Ja
	Åhus pastorat	60	39	65%	Ja
	Karlskrona-Aspö pastorat	60	55	92%	Ja
	Ronneby pastorat	130	105	81%	Ja
	Sölvesborgs pastorat	70	63	90%	Ja
	Hyllie pastorat	19	12	63%	Ja
	Oxie pastorat	80	74	93%	Ja

Stift	Pastorat/Läger	Enkäter ut	Antal		Rapport finns för grupp
			enkätsvar	Andel svar	
<b>Göteborgs stift</b>		<b>2 270</b>	<b>1 459</b>	<b>64%</b>	
	Sparrevikens lägergård	50	50	100%	Ja
	Helsjöns folkhögskola	23	19	83%	Ja
	Domkyrkoförsamlingens i Göteborg pastorat	20	19	95%	Ja
	Göteborgs Carl Johans pastorat	25	23	92%	Ja
	Älvsborgs pastorat	78	65	83%	Ja
	Styrsö pastorat	27	21	78%	Ja
	Näsets pastorat	56	51	91%	Ja
	Örgryte pastorat	80	51	64%	Ja
	Angereds pastorat	73	60	82%	Ja
	Brämaregårdens pastorat	21	17	81%	Ja
	Säve pastorat	103	74	72%	Ja
	Starrkärrs pastorat	100	82	82%	Ja
	Kinnarumma pastorat	51	50	98%	Ja
	Kinna pastorat	50	34	68%	Ja
	Istorps pastorat	30	21	70%	Ja
	Mjölbackes pastorat	21	21	100%	Ja
	Svenljungabygdens pastorat	50	39	78%	Ja
	Sexdrega pastorat	26	25	96%	Ja
	Långhems pastorat	38	28	74%	Ja
	Åsundens pastorat	36	33	92%	Ja
	Dalstorps pastorat	16	16	100%	Ja
	Tranemo pastorat	16	0	0%	Nej
	Kindaholms pastorat	17	16	94%	Ja
	Tölö-Älvsåker pastorat	71	35	49%	Ja
	Vallda och Släps pastorat	160	0	0%	Nej
	Onsala pastorat	122	66	54%	Ja
	Kungsbacka-Hanhals pastorat	45	23	51%	Ja
	Fjärås Förlanda pastorat	55	0	0%	Nej
	Frillesås pastorat	30	0	0%	Nej
	Ölmevalla pastorat	59	15	25%	Ja
	Varbergs pastorat	144	75	52%	Ja
	Lindbergs pastorat	65	53	82%	Ja
	Träslövs pastorat	68	64	94%	Ja
	Himledalens pastorat	28	0	0%	Nej
	Värö-Stråvalla pastorat	30	27	90%	Ja
	Veddige pastorat	48	39	81%	Ja
	Tvååkers pastorat och Kungsätters pastorat	55	11	20%	Ja
	Vinberg-Ljungby pastorat	59	55	93%	Ja
	Martin Luthers pastorat	30	19	63%	Ja
	Fässbergs pastorat	90	79	88%	Ja
	Landvetters pastorat	75	57	76%	Ja
	Sävedalens pastorat	29	26	90%	Ja
<b>Karlstads stift</b>		<b>1 803</b>	<b>1 195</b>	<b>66%</b>	
	Sport Camp	64	30	47%	Ja
	EFS - Sandvikengården	27	26	96%	Ja
	Karlstads domkyrkoförsamlings pastorat	49	15	31%	Ja
	Norrstrands pastorat	152	77	51%	Ja
	Stora Kils pastorat	50	10	20%	Ja
	Ulleruds pastorat	51	44	86%	Ja
	Grava pastorat	49	44	90%	Ja
	Hammarö pastorat	100	0	0%	Nej
	Väse-Fågelviks pastorat	29	24	83%	Ja

Stift	Pastorat/Läger	Enkäter ut	Antal		Rapport finns för grupp
			enkätsvar	Andel svar	
	Västerstrands pastorat	79	67	85%	Ja
	Alster-Nyedsbygdens pastorat	64	57	89%	Ja
	Karlskoga pastorat	85	81	95%	Ja
	Kristinehamns pastorat	75	64	85%	Ja
	Filipstads pastorat	52	49	94%	Ja
	Sunne pastorat	68	56	82%	Ja
	Fryksände pastorat	96	82	85%	Ja
	Lysviks pastorat	24	21	88%	Ja
	Ekshärads pastorat	36	32	89%	Ja
	Norra Råda och Sunnemo pastorat	12	7	58%	Nej
	Övre Älvdals pastorat	25	0	0%	Nej
	Arvika pastorat	122	96	79%	Ja
	Töcksmarks pastorat	21	21	100%	Ja
	Nor-Segerstads pastorat	26	24	92%	Ja
	Grums-Värmskogs pastorat	70	44	63%	Ja
	Säffle pastorat	97	52	54%	Ja
	Steneby pastorat	30	0	0%	Nej
	Laxarby och Vårvik pastorat	10	0	0%	Nej
	Åmåls pastorat	90	69	77%	Ja
	Holms pastorat	66	61	92%	Ja
	Högsäters pastorat	38	0	0%	Nej
	Färgelanda pastorat	46	42	91%	Ja
<b>Härnösands stift</b>		<b>1 370</b>	<b>1 040</b>	<b>76%</b>	
	Gymnasiekonfirmander Sundsvall och Örnsköldsvik	15	13	87%	Ja
	Fotbollsläger - Ytterhogdal	19	16	84%	Ja
	EFS Solbacken	22	22	100%	Ja
	EFS Wilhelmsberg	30	26	87%	Ja
	Vallbogården	20	0	0%	Nej
	Dekarsögården	23	8	35%	Nej
	Samiskt konfirmandläger	40	33	83%	Ja
	Härnösands landsförsamlingars pastorat	20	0	0%	Nej
	Gudmundrå pastorat	58	50	86%	Ja
	Sollefteå-Boteå pastorat	33	22	67%	Ja
	Långsele, Graninge och Helgums pastorat	29	26	90%	Ja
	Örnsköldsviks pastorat	10	10	100%	Ja
	Arnäs, Gideå och Trehörningsjö pastorat	66	64	97%	Ja
	Anundsjö-Skorped pastorat	36	35	97%	Ja
	Sundsvalls Gustav Adolf och Skönsmöns pastorat	93	62	67%	Ja
	Njurunda pastorat	72	61	85%	Ja
	Selångers pastorat	72	66	92%	Ja
	Torps pastorat	45	36	80%	Ja
	Borgsjö-Haverö pastorat	30	24	80%	Ja
	Tuna pastorat	56	54	96%	Ja
	Ströms och Alanäs pastorat	31	18	58%	Ja
	Brunflo, Lockne, Marieby och Näs pastorat	112	97	87%	Ja
	Östersunds pastorat	123	97	79%	Ja
	Frösö, Sunne och Norderö pastorat	90	0	0%	Nej
	Stugun-Borgvattnets pastorat	15	14	93%	Ja
	Västra Storsjöbygdens pastorat	33	27	82%	Ja
	Rödön, Näskott, Aspås och Ås pastorat	73	68	93%	Ja
	Svegsbygdens pastorat	16	15	94%	Ja
	Hede, Vemdalen och Storsjö pastorat	33	29	88%	Ja
	Berg-Åsarne pastorat	19	16	84%	Ja
	Oviken, Myssjö och Hackås pastorat	36	31	86%	Ja

Stift	Pastorat/Läger	Enkäter ut	Antal		Rapport finns för grupp
			enkätsvar	Andel svar	
<b>Luleå stift</b>		<b>1 009</b>	<b>742</b>	<b>74%</b>	
	Strömbäcks sommarkonfirmander	80	72	90%	Ja
	Solviks folkhögskola - konfirmandläger	47	44	94%	Ja
	Umeå landsförsamlings pastorat	114	77	68%	Ja
	Umeå stadsförsamlings pastorat	161	137	85%	Ja
	Ålidhems pastorat	51	44	86%	Ja
	Tegs pastorat	94	36	38%	Ja
	Umeå Maria pastorat	37	29	78%	Ja
	Skellefteå S:t Örjans pastorat	55	33	60%	Ja
	Lövångers pastorat	29	29	100%	Ja
	Norrfjärdens pastorat	26	25	96%	Ja
	Arvidsjaurs pastorat	40	34	85%	Ja
	Nederluleå pastorat	181	133	73%	Ja
	Örnäsets pastorat	32	29	91%	Ja
	Överkalix pastorat	22	20	91%	Ja
	Korpilombolo pastorat	14	0	0%	Nej
	Tärna pastorat	26	0	0%	Nej
<b>Visby stift</b>		201	104	52%	
	Visby domkyrkoförsamlings pastorat	17	0	0%	Nej
	Väskinde pastorat	13	12	92%	Ja
	Bunge pastorat	17	0	0%	Nej
	Lärbro pastorat	13	0	0%	Nej
	Dalhems pastorat	24	21	88%	Ja
	Gothems pastorat	0	0	0%	Nej
	Eskelhems pastorat	12	11	92%	Ja
	Roma pastorat	22	18	82%	Ja
	Östergarns pastorat	7	0	0%	Nej
	Stenkumla pastorat, Vänge pastorat och Klinte pastorat	14	14	100%	Ja
	Garde pastorat	22	0	0%	Nej
	Burs pastorat	0	0	0%	Nej
	Havdhem pastorat	11	11	100%	Ja
	Hoburgs pastorat	6	0	0%	Nej
	Stenkyrka pastorat och Alva, Hemse och Rone pastorat	23	17	74%	Ja
<b>Stockholms stift</b>		244	61	25%	
	Seglarlägret Malma kvarn	42	0	0%	Nej
	Tyresö pastorat	202	61	30%	Ja

## Bilaga IV. Verksamhetsstatistik år 2006, jämförelse mellan deltagande och ej deltagande pastorat

Källa: Svenska kyrkans statistikdatabas

Stift	Pastorat	Andel (%) medlemmar i barn- och ungdomsverksamhet 0-15 år (inkl. körer) av medlemmar i åldern 0-15 år			Andel (%) medlemmar i ålder 0-15 år av folkbokförda			Andel (%) medlemmar av samtliga folkbokförda	Antal konfirmander per ung konfirmandledare	Antal gudstjänstbesökare per gudstjänst
		Andel (%) döpta av födda	Andel (%) konfirmerade av 15-åriga medlemmar	Andel (%) vigda enl SvK ordning av alla vigslar	Andel (%) av folkbokförda 0-15 år	Andel (%) av samtliga folkbokförda				
Uppsala stift	010102 - Helga Trefaldighets pastorat	9	54	37	38	57	66	9	33	
	010106 - Gottsunda pastorat	13	46	44	31	52	58	4	33	
	010201 - Almunge pastorat	33	60	37	41	77	83	4	50	
	010204 - Häverö-Singö pastorat	7	68	43	56	81	84	2	30	
	010805 - Häbo pastorat	17	81	37	55	79	79	2	46	
	011001 - Tierps pastorat	32	93	15	61	84	88	-	34	
	011304 - Söderhamns pastorat	5	69	26	46	77	83	2	48	
	011307 - Bollnäs-Rengsjö pastorat	6	72	39	61	78	86	3	41	
	011308 - Alfta pastorat	30	69	45	67	84	90	41	47	
	011502 - Ljusdal-Ramsjö pastorat	9	69	25	60	83	87	-	66	
	011506 - Hudiksvall-Idenors pastorat	9	67	37	47	77	86	2	32	
	<i>Genomsnitt deltagande pastorat</i>	13	63	36	46	70	76	3	39	
	<i>Genomsnitt ej deltagande pastorat</i>	19	69	32	53	74	80	5	38	
Linköpings stift	020101 - Linköpings domkyrkoförsamlings pastorat	27	62	41	59	64	77	2	32	
	020103 - Linköpings Johannelunds pastorat	29	61	53	50	72	78	9	39	
	020104 - Linköpings Berga pastorat	27	50	61	34	63	72	9	22	
	020105 - Kärna pastorat	15	89	51	60	87	86	13	40	
	020106 - Skeda-Slaka pastorat	9	62	60	53	59	67	7	58	
	020307 - Risinge pastorat	6	49	19	64	75	82	36	37	
	020402 - Ekeby pastorat	16	98	48	67	85	85	8	52	
	020704 - Kisa pastorat	18	89	62	39	85	88	3	58	
	020705 - Åtvids pastorat	35	91	62	56	85	88	-	52	
	020805 - Norrköpings Östra Eneby-Svärtinge pastorat	10	72	22	41	78	80	-	42	
	020806 - Norrköpings Borgs pastorat	7	53	21	46	63	71	1	38	
	020807 - Krokeks pastorat	13	90	44	63	84	85	8	53	
	020811 - Styrstads pastorat	1	85	37	69	82	81	13	48	
	020812 - Tingstads pastorat	13	38	24	53	50	58	4	30	
	020902 - Kuddby pastorat	15	95	49	77	88	86	5	43	
020903 - Söderköpings pastorat	12	89	45	58	84	84	4	68		
020907 - Valdemarsviks pastorat	17	85	42	63	86	87	-	40		

Stift	Pastorat	Andel (%) medlemmar i barn- och ungdomsverksamhet 0-15 år (inkl. körer) av medlemmar i åldern 0-15 år	Andel (%) döpta av födda	Andel (%) konfirmerade av 15-åriga medlemmar	Andel (%) vigda enl SvK ordning av alla vigslar	Andel (%) medlemmar i ålder 0-15 år av folkbokförda 0-15 år	Andel (%) medlemmar av samtliga folkbokförda	Antal konfirmander per ung konfirmandledare	Antal gudstjänstbesökare per gudstjänst
	021201 - Västerviks pastorat	5	85	33	48	80	82	8	43
	021208 - Kristdala pastorat	80	100	80	33	87	91	-	67
	021304 - Södra Vi-Djursdala pastorat	33	104	50	50	85	88	-	54
	021306 - Hultsfreds pastorat	23	81	58	52	77	83	9	48
	021502 - Aneby pastorat	17	79	32	67	80	83	2	44
	021504 - Tranås pastorat	12	66	24	57	77	82	5	54
	021507 - Eksjö pastorat	29	78	40	63	79	82	3	50
	021508 - Höreda pastorat	16	108	49	55	84	85	6	36
	021510 - Norra Solberga-Flisby pastorat	30	104	48	85	87	86	-	55
	<i>Genomsnitt deltagande pastorat</i>	16	72	41	55	76	80	6	42
	<i>Genomsnitt ej deltagande pastorat</i>	15	70	45	50	75	80	10	38
Skara stift	030101 - Skara pastorat	16	79	58	58	80	82	12	56
	030108 - Vara pastorat	29	81	71	61	89	88	-	45
	030113 - Grästorps pastorat	8	89	52	80	91	91	-	45
	030501 - Falköpings pastorat	16	74	55	61	77	81	16	40
	030701 - Lidköpings pastorat	18	58	37	43	70	79	3	31
	030702 - Sunnersbergs pastorat	21	94	55	67	89	87	8	55
	030703 - Örslösa pastorat	23	77	46	63	87	87	-	42
	030704 - Kållands-Råda pastorat	25	83	33	63	89	88	4	49
	030708 - Götene pastorat	24	71	62	21	76	80	5	44
	030710 - Källby pastorat	21	94	62	58	89	88	-	35
	030902 - Finnerödja-Tiveds pastorat	22	160	11	150	82	85	-	26
	<i>Genomsnitt deltagande pastorat</i>	20	77	54	57	81	83	12	43
	<i>Genomsnitt ej deltagande pastorat</i>	18	72	48	52	76	79	14	46
Strängnäs stift	040101 - Strängnäs domkyrkoförsamling med Aspö pastorat	4	67	33	39	72	77	3	40
	040301 - Floda pastorat	24	104	44	47	81	87	-	56
	040309 - Dunker-Lilla Malma pastorat	98	81	64	83	79	86	10	51
	040311 - Bettna pastorat	26	160	89	60	89	87	-	34
	040404 - Nyköpings Alla Helgona pastorat	6	66	24	42	69	73	5	41
	040406 - Stigtomta-Vrena pastorat	9	118	25	40	84	83	16	52
	040607 - Södertälje-Tveta pastorat	11	44	25	32	47	59	6	35
	040702 - Eskilstuna Klosters pastorat	14	52	26	45	62	70	5	29
	040801 - Almby pastorat	16	54	23	40	57	69	7	23

Stift	Pastorat	Andel (%) medlemmar i barn- och ungdomsverksamhet 0-15 år (inkl. körer) av medlemmar i åldern 0-15 år		Andel (%) medlemmar i		Andel (%) medlemmar av samtliga folkbokförda	Antal konfirmander per ung konfirmandledare	Antal gudstjänstbesökare per gudstjänst	
		Andel (%) döpta av födda	Andel (%) konfirmerade av 15-åriga medlemmar	Andel (%) vigda enl SvK ordning av alla vigslar	Andel (%) medlemmar i ålder 0-15 år av folkbokförda 0-15 år				
	040803 - Örebro Nikolai pastorat	13	52	30	46	54	74	9	47
	040806 - Mikael's pastorat	11	33	31	26	36	55	6	28
	041006 - Knista pastorat	12	87	24	58	76	84	9	36
	041101 - Askersunds pastorat	8	86	34	62	80	87	6	35
	041103 - Hammars pastorat	1	100	22	55	80	86	-	47
	041301 - Grödinge pastorat	5	70	25	62	77	79	6	38
	041302 - Nynäshamns pastorat	1	58	25	40	64	75	-	34
	<i>Genomsnitt deltagande pastorat</i>	12	57	29	41	60	71	6	35
	<i>Genomsnitt ej deltagande pastorat</i>	12	62	25	46	69	75	6	39
Västerås stift	050101 - Västerås domkyrkoförsamlings pastorat	11	75	33	59	71	76	1	44
	050102 - Västerås Lundby pastorat	18	44	30	33	51	64	2	46
	050103 - Västerås Badelunda pastorat	22	62	38	48	70	76	1	60
	050105 - Dingtuna pastorat	4	83	39	61	84	85	6	38
	050106 - Kungsåra pastorat	5	97	59	73	86	87	6	50
	050109 - Önsta pastorat	4	75	35	46	73	77	3	60
	050206 - Köpings pastorat	2	53	39	37	68	75	1	34
	050207 - Kolsva pastorat	13	103	42	53	80	85	2	36
	050208 - Arbogabygdens pastorat	6	68	18	47	77	81	8	49
	050209 - Kungsörs pastorat	10	66	38	47	77	81	2	47
	050407 - Ljusnarsbergs pastorat	101	93	29	80	73	84	-	42
	050801 - Leksand-Djura-Siljansnäs pastorat	14	86	49	74	81	86	9	51
	050807 - Rättviks pastorat	35	96	42	68	84	88	10	33
	051101 - Stora Tuna och Torsångs pastorat	6	69	30	60	74	80	3	46
	051105 - Hedemora-Garpenberg pastorat	0	77	16	52	78	82	-	-
	051110 - Avesta pastorat	32	65	17	50	64	77	1	29
	051201 - Falu pastorat	2	60	31	51	69	78	6	41
	051207 - Bjursås pastorat	13	93	49	93	91	90	-	27
	051502 - Västanfors-Västervåla pastorat	15	77	38	58	72	80	4	44
	051509 - Sala-Norrby-Möklinta pastorat	16	69	39	57	74	83	2	51
	<i>Genomsnitt deltagande pastorat</i>	12	68	34	53	72	78	3	43
	<i>Genomsnitt ej deltagande pastorat</i>	21	77	34	59	77	83	5	43

Stift	Pastorat	Andel (%) medlemmar i barn- och ungdomsverksamhet 0-15 år (inkl. körer) av medlemmar i åldern 0-15 år			Andel (%) medlemmar i ålder 0-15 år av folkbokförda 0-15 år			Andel (%) medlemmar av samtliga folkbokförda	Antal konfirmander per ung konfirmandledare	Antal gudstjänstbesökare per gudstjänst
		Andel (%) döpta av födda	Andel (%) konfirmerade av 15-åriga medlemmar	Andel (%) vigda enl SvK ordning av alla vigslar	Andel (%) av folkbokförda 0-15 år	Andel (%) medlemmar av samtliga folkbokförda				
Växjö stift	060109 - Teleborgs pastorat	10	65	71	41	75	77	9	45	
	060205 - Alvesta pastorat	12	72	50	39	76	78	-	40	
	060209 - Aneboda pastorat	31	48	57	86	79	80	-	30	
	060308 - Ljungby pastorat	19	81	45	47	74	75	9	47	
	060412 - Urshults pastorat	46	87	64	88	89	89	4	45	
	060509 - Söraby pastorat	69	89	48	67	88	86	6	48	
	060607 - Norrahammars pastorat	18	77	45	50	76	78	5	47	
	060704 - Nässjö pastorat	14	72	27	47	70	78	5	63	
	060803 - Värnamo-Fryele-Nydala pastorat	8	65	54	47	63	70	16	59	
	060804 - Tofteryds pastorat	10	62	64	50	69	76	9	37	
	060904 - Anderstorps pastorat	20	64	81	54	73	77	-	53	
	061105 - Sävsjö pastorat	27	70	59	54	69	79	-	24	
	061203 - Vetlanda pastorat	15	61	51	63	72	79	14	40	
	061302 - Dörby-Hossmo pastorat	8	96	46	37	79	83	4	31	
	061401 - Arby pastorat	19	89	67	44	84	88	2	32	
	061701 - Toroslunda pastorat	27	86	57	63	87	87	8	41	
	<i>Genomsnitt deltagande pastorat</i>	<i>20</i>	<i>73</i>	<i>52</i>	<i>50</i>	<i>74</i>	<i>78</i>	<i>9</i>	<i>40</i>	
<i>Genomsnitt ej deltagande pastorat</i>	<i>20</i>	<i>66</i>	<i>56</i>	<i>48</i>	<i>69</i>	<i>74</i>	<i>10</i>	<i>43</i>		
Lunds stift	070110 - Genarps pastorat	25	79	62	65	82	84	12	36	
	070112 - Helgeands pastorat	48	48	50	47	59	67	3	24	
	070404 - Burlövs pastorat	3	52	35	43	61	67	-	38	
	070408 - Bjärreds pastorat	6	91	59	42	87	85	22	55	
	070505 - Ystads pastorat	7	87	56	56	82	83	22	57	
	070602 - Hörby pastorat	18	82	60	67	81	85	14	38	
	070605 - Höörs pastorat	8	74	52	56	80	81	3	27	
	070902 - Asmundtorp-Tofta pastorat	15	78	70	55	87	85	-	49	
	071003 - Höganäs pastorat	7	70	64	60	72	79	10	58	
	071004 - Brunnby pastorat	31	120	60	57	81	80	-	52	
	071101 - Helsingborgs Maria pastorat	51	72	41	55	73	75	10	34	
	071103 - Raus pastorat	8	68	39	48	68	70	104	42	
	071202 - Kiviks pastorat	35	113	56	150	79	83	7	39	
	071205 - Simrishamns pastorat	11	71	54	60	78	82	69	34	
	071306 - Riseberga-Färingtofta pastorat	14	52	69	75	84	85	-	34	
	071403 - Barkåkra pastorat	9	82	65	65	89	87	18	60	
	071405 - Båstads och Östra Karups pastorat	19	64	44	44	82	84	26	45	

Stift	Pastorat	Andel (%) medlemmar i barn- och ungdomsverksamhet 0-15 år (inkl. körer) av medlemmar i åldern 0-15 år		Andel (%) döpta av födda	Andel (%) konfirmerade av 15-åriga medlemmar	Andel (%) vigda enl SvK ordning av alla vigslar	Andel (%) medlemmar i ålder 0-15 år av folkbokförda 0-15 år		Andel (%) medlemmar av samtliga folkbokförda	Antal konfirmander per ung konfirmandledare	Antal gudstjänstbesökare per gudstjänst
	071407 - Ängelholms pastorat	5	93	63	60	79	81	5	43		
	071701 - Kristianstads Heliga Trefaldighets pastorat	14	53	45	41	47	68	-	45		
	071705 - Åhus pastorat	11	98	47	70	90	89	3	50		
	071902 - Karlskrona-Aspö pastorat	10	59	47	36	61	65	9	36		
	071912 - Ronneby pastorat	25	80	59	61	81	82	6	45		
	072109 - Sölvesborgs pastorat	7	100	71	65	81	83	5	52		
	072503 - Hyllie pastorat	21	28	37	26	32	51	11	10		
	072508 - Oxie pastorat	3	59	52	46	65	69	2	37		
	<i>Genomsnitt deltagande pastorat</i>	15	71	52	52	72	76	8	38		
	<i>Genomsnitt ej deltagande pastorat</i>	13	64	49	45	70	73	7	45		
Göteborgs stift	080101 - Domkyrkoförsamlingens i Göteborg pastorat	41	47	37	47	50	66	4	59		
	080201 - Göteborgs Carl Johans pastorat	4	53	14	45	56	67	5	34		
	080204 - Älvsborgs pastorat	5	75	41	38	76	76	10	40		
	080208 - Styrö pastorat	23	58	31	39	66	76	6	31		
	080209 - Näsets pastorat	4	72	50	43	76	76	17	41		
	080306 - Örgryte pastorat	10	79	62	53	75	76	6	52		
	080310 - Angereds pastorat	23	18	20	16	24	33	25	31		
	080403 - Brämregårdens pastorat	79	50	40	42	44	63	2	24		
	080406 - Säve pastorat	1	75	52	44	79	77	-	31		
	081004 - Starrkärrs pastorat	12	80	51	36	84	82	1	52		
	081103 - Kinnarumma pastorat	20	83	55	38	83	82	12	38		
	081105 - Kinna pastorat	16	79	56	55	81	82	2	53		
	081107 - Istorps pastorat	37	87	69	70	86	89	7	61		
	081201 - Mjölbackens pastorat	30	87	70	60	91	87	-	41		
	081202 - Svenljungabygdens pastorat	16	69	65	44	78	82	-	37		
	081203 - Sexdrega pastorat	18	88	64	82	87	87	17	44		
	081204 - Långhems pastorat	27	88	62	54	84	85	-	36		
	081205 - Åsundens pastorat	35	74	65	58	88	85	6	48		
	081206 - Dalstorps pastorat	34	62	73	33	83	85	-	49		
	081208 - Kindaholms pastorat	39	100	73	120	92	90	6	41		
	081301 - Tölö-Älvsåker pastorat	10	90	48	47	86	83	10	52		
	081304 - Onsala pastorat	11	104	64	62	88	86	3	60		
	081305 - Kungsbacka-Hanhals pastorat	38	85	44	59	81	82	6	57		
	081310 - Ölmevalla pastorat	14	88	43	45	85	82	-	58		

Stift	Pastorat	Andel (%) medlemmar i barn- och ungdomsverksamhet 0-15 år (inkl. körer) av medlemmar i åldern 0-15 år	Andel (%) döpta av födda	Andel (%) konfirmerade av 15-åriga medlemmar	Andel (%) vigda enl SvK ordning av alla vigslar	Andel (%) medlemmar i ålder 0-15 år av folkbokförda 0-15 år	Andel (%) medlemmar av samtliga folkbokförda	Antal konfirmander per ung konfirmandledare	Antal gudstjänstbesökare per gudstjänst
	081401 - Varbergs pastorat	7	71	47	55	74	78	14	52
	081402 - Lindbergs pastorat	14	96	80	67	87	88	16	54
	081403 - Träslövs pastorat	22	100	74	69	91	88	19	46
	081405 - Tvååkers pastorat	11	78	64	47	85	88	-	36
	081406 - Kungsätters pastorat	15	107	82	75	87	87	-	29
	081407 - Värö-Strävalla pastorat	17	109	77	67	88	85	2	72
	081408 - Veddige pastorat	12	76	80	83	83	86	-	61
	081503 - Vinberg-Ljungby pastorat	21	87	75	58	88	87	-	62
	081605 - Martin Luthers pastorat	14	49	53	35	48	63	6	37
	081801 - Fässbergs pastorat	4	59	46	42	66	71	4	41
	081803 - Landvetters pastorat	4	77	62	59	82	80	2	40
	081805 - Sävedalens pastorat	11	63	26	43	76	76	1	29
	<i>Genomsnitt deltagande pastorat</i>	<i>14</i>	<i>66</i>	<i>51</i>	<i>45</i>	<i>71</i>	<i>74</i>	<i>5</i>	<i>44</i>
	<i>Genomsnitt ej deltagande pastorat</i>	<i>17</i>	<i>86</i>	<i>54</i>	<i>66</i>	<i>84</i>	<i>85</i>	<i>15</i>	<i>43</i>
Karlstads stift	090101 - Karlstads domkyrkoförsamlings pastorat	18	60	37	57	74	81	5	49
	090102 - Norrstrands pastorat	23	65	48	47	68	77	5	37
	090103 - Stora Kils pastorat	12	76	25	66	82	86	-	50
	090104 - Ulleruds pastorat	0	94	68	67	87	89	-	58
	090106 - Grava pastorat	10	91	34	74	85	86	3	58
	090109 - Väse-Fågelviks pastorat	68	82	37	54	86	88	-	63
	090110 - Västerstrands pastorat	11	64	49	43	74	78	25	39
	090111 - Alster-Nyedsbygdens pastorat	26	86	57	61	86	88	7	51
	090301 - Karlskoga pastorat	8	69	25	53	78	82	3	40
	090304 - Kristinehamns pastorat	10	65	32	55	79	81	4	35
	090306 - Filipstads pastorat	21	57	29	46	78	84	6	42
	090501 - Sunne pastorat	13	76	58	62	85	87	-	42
	090503 - Fryksände pastorat	10	108	66	76	89	91	-	47
	090505 - Lysviks pastorat	15	156	78	71	91	93	-	46
	090507 - Ekshärads pastorat	15	144	66	60	87	90	16	78
	090508 - Norra Råda och Sunnemo pastorat	11	77	41	78	82	85	7	45
	090601 - Arvika pastorat	18	72	42	51	79	83	-	52
	090702 - Töcksmarks pastorat	4	64	63	58	71	76	-	52
	090901 - Nor-Segerstads pastorat	16	74	41	47	87	87	-	48
	090902 - Grums-Värmskogs pastorat	20	80	45	56	86	88	50	38
	090904 - Säffle pastorat	22	92	62	88	86	87	7	43

Stift	Pastorat	Andel (%) medlemmar i barn- och ungdomsverksamhet 0-15 år (inkl. körer) av medlemmar i åldern 0-15 år	Andel (%) döpta av födda	Andel (%) konfirmerade av 15-åriga medlemmar	Andel (%) vigda enl SvK ordning av alla vigslar	Andel (%) medlemmar i ålder 0-15 år av folkbokförda 0-15 år	Andel (%) medlemmar av samtliga folkbokförda	Antal konfirmander per ung konfirmandledare	Antal gudstjänstbesökare per gudstjänst
	091006 - Åmåls pastorat	13	81	49	52	80	83	2	45
	091102 - Holms pastorat	16	85	78	38	76	82	11	41
	091108 - Färgelanda pastorat	30	81	63	54	89	89	-	45
	<i>Genomsnitt deltagande pastorat</i>	<i>16</i>	<i>73</i>	<i>44</i>	<i>57</i>	<i>80</i>	<i>83</i>	<i>8</i>	<i>44</i>
	<i>Genomsnitt ej deltagande pastorat</i>	<i>20</i>	<i>79</i>	<i>47</i>	<i>63</i>	<i>81</i>	<i>86</i>	<i>9</i>	<i>44</i>
Härnösands stift	100111 - Gudmundrå pastorat	11	83	31	60	80	84	6	34
	100401 - Sollefteå-Boteå pastorat	17	64	57	54	79	83	9	36
	100402 - Långsele, Graninge och Helgums pastorat	47	67	33	79	82	87	4	32
	100602 - Örnköldsviks pastorat	67	44	37	61	56	80	2	35
	100603 - Arnäs, Gideå och Trehörningsjö pastorat	31	96	59	71	89	90	-	44
	100607 - Anundsjö-Skorped pastorat	25	115	80	75	87	91	27	44
	100704 - Sundsvalls Gustav Adolf och Skönsmons pastorat	25	70	38	58	69	79	2	44
	100707 - Njurunda pastorat	17	74	32	60	76	83	2	46
	100708 - Selångers pastorat	32	73	27	61	72	81	4	59
	100801 - Torps pastorat	8	103	42	71	77	89	2	57
	100802 - Borgsjö-Haverö pastorat	17	82	36	65	80	86	8	31
	100804 - Tuna pastorat	14	104	67	80	85	88	-	62
	100902 - Ströms och Alanäs pastorat	4	73	50	79	83	86	23	32
	101002 - Brunflo, Lockne, Marieby och Näs pastorat	19	76	43	63	81	85	8	55
	101003 - Östersunds pastorat	17	74	42	52	81	85	20	40
	101105 - Stugun-Borgvattnets pastorat	20	92	52	67	85	90	11	34
	101302 - Västra Storsjöbygdens pastorat	25	88	53	56	83	88	8	37
	101308 - Rödön, Näskott, Aspås och Ås pastorat	21	83	54	69	82	86	17	44
	101401 - Svegsbygdens pastorat	9	78	48	31	84	87	7	48
	101402 - Hede, Vemdalen och Storsjö pastorat	4	109	80	0	88	90	6	32
	101406 - Berg-Åsarne pastorat	13	74	41	46	84	89	5	43
	101408 - Oviken, Myssjö och Hackås pastorat	33	105	74	80	89	91	5	45
	<i>Genomsnitt deltagande pastorat</i>	<i>21</i>	<i>77</i>	<i>45</i>	<i>61</i>	<i>79</i>	<i>84</i>	<i>6</i>	<i>42</i>
	<i>Genomsnitt ej deltagande pastorat</i>	<i>18</i>	<i>80</i>	<i>43</i>	<i>63</i>	<i>85</i>	<i>86</i>	<i>8</i>	<i>44</i>

Stift	Pastorat	Andel (%) medlemmar i barn- och ungdomsverksamhet 0-15 år (inkl. körer) av medlemmar i åldern 0-15 år		Andel (%) konfirmerade av 15-åriga medlemmar	Andel (%) vigda enl SvK ordning av alla vigslar	Andel (%) medlemmar i ålder 0-15 år av folkbokförda 0-15 år		Andel (%) medlemmar av samtliga folkbokförda	Antal konfirmander per ung konfirmandledare	Antal gudstjänstbesökare per gudstjänst
		Andel (%) döpta av födda	Andel (%) konfirmerade av 15-åriga medlemmar			Andel (%) medlemmar i ålder 0-15 år av folkbokförda 0-15 år	Andel (%) medlemmar av samtliga folkbokförda			
Luleå stift	110201 - Umeå landsförsamlings pastorat	14	74	42	52	82	84	6	51	
	110205 - Umeå stadsförsamlings pastorat	26	57	34	51	72	78	6	51	
	110206 - Ålidhems pastorat	22	57	45	53	65	72	6	44	
	110208 - Tegs pastorat	17	89	50	54	86	86	7	42	
	110211 - Umeå Maria pastorat	20	68	34	48	67	77	-	62	
	110406 - Skellefteå S:t Örjans pastorat	10	88	34	50	85	83	3	47	
	110409 - Lövångers pastorat	49	118	75	67	87	91	4	48	
	110504 - Norrfjärdens pastorat	8	86	23	69	88	88	-	50	
	110506 - Arvidsjauras pastorat	14	85	43	71	86	90	3	41	
	110601 - Nederluleå pastorat	9	81	32	56	85	85	17	44	
	110605 - Örnässets pastorat	15	63	30	48	79	80	16	43	
	110702 - Överkalix pastorat	11	96	61	83	90	92	-	46	
	<i>Genomsnitt deltagande pastorat</i>	16	71	38	53	79	81	7	46	
	<i>Genomsnitt ej deltagande pastorat</i>	9	70	30	44	79	79	6	36	
	Visby stift	120102 - Väskinde pastorat	15	63	43	77	76	83	-	37
		120103 - Stenkyrka pastorat	15	76	50	71	84	84	-	34
120107 - Dalhems pastorat		16	46	72	100	85	87	-	30	
120202 - Eskelhems pastorat		27	74	25	60	82	85	-	36	
120203 - Stenkumla pastorat		0	107	13	77	84	82	-	37	
120204 - Roma pastorat		24	58	53	67	86	86	-	31	
120206 - Vänge pastorat		9	60	48	33	87	88	4	27	
120207 - Klinte pastorat		17	88	31	44	83	85	11	30	
120304 - Alva, Hemse och Rone pastorat		52	79	37	80	86	88	10	28	
120305 - Havdhem pastorat		0	71	50	67	89	89	14	34	
<i>Genomsnitt deltagande pastorat</i>		18	74	39	69	83	85	18	32	
<i>Genomsnitt ej deltagande pastorat</i>	22	72	53	55	76	80	8	42		
Stockholms stift	130905 - Tyresö pastorat	15	63	25	40	73	73	3	54	
	<i>Genomsnitt deltagande pastorat</i>	15	63	25	40	73	73	3	54	
	<i>Genomsnitt ej deltagande pastorat</i>	10	52	30	41	58	65	5	42	
Riket totalt	<i>Genomsnitt deltagande pastorat</i>	15	69	43	51	74	78	6	41	
	<i>Genomsnitt ej deltagande pastorat</i>	16	64	42	48	70	75	7	42	
	<i>Genomsnitt, samtliga</i>	16	65	42	49	71	76	7	42	